


Nazwa i adres jednostki sprawozdawczej Gmina Warta Rynek im. Wł. St. Reymonta 1 98-290 WARTA	BILANS jednostki budżetowej lub samorządowego zakładu budżetowego	Adresat: Regionalna Izba Obrachunkowa w Łodzi
		Wysłać bez pisma przewodniego B8BB8F3D74571597 
Numer identyfikacyjny REGON 730934542	sporządzony na dzień 31-12-2025 r.	

AKTYWA	Stan na początek roku	Stan na koniec roku	PASYWA	Stan na początek roku	Stan na koniec roku
A Aktywa trwałe	193 075 354,78	208 796 565,08	A Fundusz	191 907 748,03	208 465 467,45
A.I Wartości niematerialne i prawne	35 237,45	56 639,86	A.I Fundusz jednostki	169 522 973,45	187 974 858,36
A.II Rzeczowe aktywa trwałe	184 097 198,19	194 263 744,68	A.II Wynik finansowy netto (+,-)	22 384 774,58	19 034 539,13
A.II.1 Środki trwałe	179 400 416,55	188 196 171,36	A.II.1 Zysk netto (+)	60 632 068,92	58 160 185,02
A.II.1.1 Grunty	46 712 941,46	54 450 869,19	A.II.2 Strata netto (-)	-38 247 294,34	-39 125 645,89
A.II.1.1.1 Grunty stanowiące własność jednostki samorządu terytorialnego, przekazane w użytkowanie wieczyste innym podmiotom	1 368 022,75	1 336 128,68	A.III Odpisy z wyniku finansowego (nadwyżka środków obrotowych) (-)	0,00	0,00
A.II.1.2 Budynki, lokale i obiekty inżynierii lądowej i wodnej	125 660 949,57	127 985 703,62	A.IV Fundusz mienia zlikwidowanych jednostek	0,00	1 456 069,96
A.II.1.3 Urządzenia techniczne i maszyny	5 919 225,03	5 097 960,90	B Fundusze placówek	0,00	0,00
A.II.1.4 Środki transportu	808 351,66	513 389,29	C Państwowe fundusze celowe	0,00	0,00
A.II.1.5 Inne środki trwałe	298 948,83	148 248,36	D Zobowiązania i rezerwy na zobowiązania	4 244 273,48	4 219 600,42
A.II.2 Środki trwałe w budowie (inwestycje)	4 696 781,64	6 067 573,32	D.I Zobowiązania długoterminowe	0,00	0,00
A.II.3 Zaliczka na środki trwałe w budowie (inwestycje)	0,00	0,00	D.II Zobowiązania krótkoterminowe	3 747 789,88	4 148 629,38
A.III Należności długoterminowe	942 507,14	451 934,58	D.II.1 Zobowiązania z tytułu dostaw i usług	622 060,84	607 627,97
A.IV Długoterminowe aktywa finansowe	8 000 412,00	12 568 176,00	D.II.2 Zobowiązania wobec budżetów	1 546,66	21 540,00
A.IV.1 Akcje i udziały	0,00	0,00	D.II.3 Zobowiązania z tytułu ubezpieczeń i innych świadczeń	349 102,62	380 940,96
A.IV.2 Inne papiery wartościowe	0,00	0,00	D.II.4 Zobowiązania z tytułu wynagrodzeń	1 821 865,19	2 023 095,58

Grażyna Zdunek
(główny księgowy)

2026-04-30
(rok, miesiąc, dzień)

Krzysztof Krogulecki
(kierownik jednostki)

BeSTia

B8BB8F3D74571597

Strona 1 z 4

A.IV.3 Inne długoterminowe aktywa finansowe	8 000 412,00	12 568 176,00	D.II.5 Pozostałe zobowiązania	245 674,54	130 546,93
A.V Wartość mienia zlikwidowanych jednostek	0,00	1 456 069,96	D.II.6 Sumy obce (depozytowe, zabezpieczenie wykonania umów)	89 562,85	101 317,22
B Aktywa obrotowe	3 076 666,73	3 888 502,79	D.II.7 Rozliczenia z tytułu środków na wydatki budżetowe i z tytułu dochodów budżetowych	471,00	107 762,59
B.I Zapasy	177 021,21	358 325,11	D.II.8 Fundusze specjalne	617 506,18	775 798,13
B.I.1 Materiały	177 021,21	358 325,11	D.II.8.1 Zakładowy Fundusz Świadczeń Socjalnych	617 506,18	775 798,13
B.I.2 Półprodukty i produkty w toku	0,00	0,00	D.II.8.2 Inne fundusze	0,00	0,00
B.I.3 Produkty gotowe	0,00	0,00	D.III Rezerwy na zobowiązania	0,00	0,00
B.I.4 Towary	0,00	0,00	D.IV Rozliczenia międzyokresowe	496 483,60	70 971,04
B.II Należności krótkoterminowe	2 626 418,09	2 985 195,41			
B.II.1 Należności z tytułu dostaw i usług	67 476,22	75 434,88			
B.II.2 Należności od budżetów	0,00	0,00			
B.II.3 Należności z tytułu ubezpieczeń i innych świadczeń	10 295,61	0,00			
B.II.4 Pozostałe należności	2 548 646,26	2 909 760,53			
B.II.5 Rozliczenia z tytułu środków na wydatki budżetowe i z tytułu dochodów budżetowych	0,00	0,00			
B.III Krótkoterminowe aktywa finansowe	273 227,43	544 982,27			
B.III.1 Środki pieniężne w kasie	0,00	0,00			
B.III.2 Środki pieniężne na rachunkach bankowych	272 756,43	538 018,15			
B.III.3 Środki pieniężne państwowego funduszu celowego	0,00	0,00			
B.III.4 Inne środki pieniężne	471,00	6 964,12			
B.III.5 Akcje lub udziały	0,00	0,00			
B.III.6 Inne papiery wartościowe	0,00	0,00			
B.III.7 Inne krótkoterminowe aktywa finansowe	0,00	0,00			

Grażyna Zdunek
(główny księgowy)

2026-04-30
(rok, miesiąc, dzień)

Krystian Krogulecki
(kierownik jednostki)

BeSTia

B8BB8F3D74571597

Strona 2 z 4

B.IV Rozliczenia międzyokresowe	0,00	0,00			
Suma aktywów	196 152 021,51	212 685 067,87	Suma pasywów	196 152 021,51	212 685 067,87

 Grażyna Zdunek
 (główny księgowy)

BeSTia

 2026-04-30
 (rok, miesiąc, dzień)
 B8BB8F3D74571597


 Krystian Krogulecki
 (kierownik jednostki)

Grażyna Zdunek
(główny księgowy)

BeSTia

2026-04-30
(rok, miesiąc, dzień)
B8BB8F3D74571597

Krzysztof Krogulecki
(kierownik jednostki)

Nazwa i adres jednostki sprawozdawczej Gmina Warta Rynek im. Wł. St. Reymonta 1 98-290 WARTA	Rachunek zysków i strat jednostki (wariant porównawczy) sporządzony na dzień 31-12-2025 r.	Adresat: Regionalna Izba Obrachunkowa w Łodzi	
Numer identyfikacyjny REGON 730934542		Wysłać bez pisma przewodniego B7C79CA4D71DD18B 	
		Stan na koniec roku poprzedniego	Stan na koniec roku bieżącego
A. Przychody netto z podstawowej działalności operacyjnej	95 738 925,51	87 490 952,54	
A.I. Przychody netto ze sprzedaży produktów	5 602 689,24	0,00	
A.II. Zmiana stanu produktów (zwiększenie - wartość dodatnia, zmniejszenie - wartość ujemna)	0,00	0,00	
A.III. Koszt wytworzenia produktów na własne potrzeby jednostki	0,00	0,00	
A.IV. Przychody netto ze sprzedaży towarów	0,00	0,00	
A.V. Dotacje na finansowanie działalności podstawowej	0,00	0,00	
A.VI. Przychody z tytułu dochodów budżetowych	90 136 236,27	87 490 952,54	
B. Koszty działalności operacyjnej	74 233 442,83	70 912 063,48	
B.I. Amortyzacja	6 988 060,93	7 230 935,03	
B.II. Zużycie materiałów i energii	5 956 857,78	4 140 199,42	
B.III. Usługi obce	13 409 256,16	13 117 062,35	
B.IV. Podatki i opłaty	2 331 893,35	2 440 273,50	
B.V. Wynagrodzenia	29 561 951,06	28 654 983,41	
B.VI. Ubezpieczenia społeczne i inne świadczenia dla pracowników	7 851 543,35	7 925 858,85	
B.VII. Pozostałe koszty rodzajowe	328 715,25	345 268,10	
B.VIII. Wartość sprzedanych towarów	0,00	0,00	
B.IX. Inne świadczenia finansowane z budżetu	7 669 889,32	6 774 497,72	
B.X. Pozostałe obciążenia	135 275,63	282 985,10	
C. Zysk (strata) z działalności podstawowej (A - B)	21 505 482,68	16 578 889,06	
D. Pozostałe przychody operacyjne	1 601 792,94	2 696 214,07	
D.I. Zysk ze zbycia niefinansowych aktywów trwałych	1 126 885,93	1 130 716,59	
D.II. Dotacje	0,00	0,00	
D.III. Inne przychody operacyjne	474 907,01	1 565 497,48	
E. Pozostałe koszty operacyjne	670 611,83	611 704,58	

Grażyna Zdunek
główny księgowy

2026-04-30
rok, miesiąc, dzień

Krzysztof Krogulecki
kierownik jednostki

BeSTia

B7C79CA4D71DD18B

Strona 1 z 3

E.I.	Koszty inwestycji finansowanych ze środków własnych samorządowych zakładów budżetowych i dochodów jednostek budżetowych gromadzonych na wydzielonym rachunku	0,00	0,00
E.II.	Pozostałe koszty operacyjne	670 611,83	611 704,58
F.	Zysk (strata) z działalności operacyjnej (C + D - E)	22 436 663,79	18 663 398,55
G.	Przychody finansowe	1 167 531,38	1 322 891,90
G.I.	Dywidendy i udziały w zyskach	0,00	0,00
G.II.	Odsetki	681 461,55	895 174,88
G.III.	Inne	486 069,83	427 717,02
H.	Koszty finansowe	1 181 808,59	951 751,32
H.I.	Odsetki	827 285,46	603 059,71
H.II.	Inne	354 523,13	348 691,61
I.	Zysk (strata) brutto (F+G-H)	22 422 386,58	19 034 539,13
J.	Podatek dochodowy	37 612,00	0,00
K.	Pozostałe obowiązkowe zmniejszenia zysku (zwiększenia straty)	0,00	0,00
L.	Zysk (strata) netto (I-J-K)	22 384 774,58	19 034 539,13

Grażyna Zdunek
główny księgowy

2026-04-30
rok, miesiąc, dzień

Krzysztof Krogulecki
kierownik jednostki

BeSTia

B7C79CA4D71DD18B

Wyjaśnienia do sprawozdania

Grażyna Zdunek
główny księgowy

2026-04-30
rok, miesiąc, dzień

Krystian Krogulecki
kierownik jednostki

BeSTia

B7C79CA4D71DD18B

Nazwa i adres jednostki sprawozdawczej		Zestawienie zmian w funduszu jednostki	Adresat:	
Gmina Warta Rynek im. Wł. St. Reymonta 1 98-290 WARTA			Regionalna Izba Obrachunkowa w Łodzi	
Numer identyfikacyjny REGON		sporządzone na dzień 31-12-2025 r.	Wysłać bez pisma przewodniego	
730934542			CC48B3E756591D84	
			Stan na koniec roku poprzedniego	Stan na koniec roku bieżącego
I.	Fundusz jednostki na początek okresu (BO)		152 702 444,41	169 522 973,45
I.1.	Zwiększenie funduszu (z tytułu)		165 206 978,81	166 081 730,69
I.1.1.	Zysk bilansowy za rok ubiegły		50 746 659,04	60 632 068,92
I.1.2.	Zrealizowane wydatki budżetowe		87 549 213,19	82 685 991,66
I.1.3.	Zrealizowane płatności ze środków europejskich		0,00	0,00
I.1.4.	Środki na inwestycje		20 671 873,24	11 595 255,64
I.1.5.	Aktualizacja wyceny środków trwałych		0,00	0,00
I.1.6.	Nieodpłatnie otrzymane środki trwałe i środki trwałe w budowie oraz wartości niematerialne i prawne		5 458 805,94	8 081 794,41
I.1.7.	Aktywa przejęte od zlikwidowanych lub połączonych jednostek		0,00	0,00
I.1.8.	Aktywa otrzymane w ramach centralnego zaopatrzenia		0,00	0,00
I.1.9.	Pozostałe odpisy z wyniku finansowego za rok bieżący		0,00	0,00
I.1.10.	Inne zwiększenia		780 427,40	3 086 620,06
I.2.	Zmniejszenia funduszu jednostki (z tytułu)		148 386 449,77	147 629 845,78
I.2.1.	Strata za rok ubiegły		31 072 372,76	38 247 294,34
I.2.2.	Zrealizowane dochody budżetowe		91 701 424,51	90 444 608,98
I.2.3.	Rozliczenie wyniku finansowego i środków obrotowych za rok ubiegły		0,00	0,00
I.2.4.	Dotacje i środki na inwestycje		24 918 658,03	15 018 577,72
I.2.5.	Aktualizacja środków trwałych		0,00	0,00
I.2.6.	Wartość sprzedanych i nieodpłatnie przekazanych środków trwałych i środków trwałych w budowie oraz wartości niematerialnych i prawnych		72 990,93	627 645,72
I.2.7.	Pasywa przejęte od zlikwidowanych lub połączonych jednostek		0,00	22 453,92
I.2.8.	Aktywa przekazane w ramach centralnego zaopatrzenia		0,00	0,00
I.2.9.	Inne zmniejszenia		621 003,54	3 269 265,10
II.	Fundusz jednostki na koniec okresu (BZ)		169 522 973,45	187 974 858,36

Grażyna Zdunek
główny księgowy

2026-04-30
rok, miesiąc, dzień

Krzysztof Krogulecki
kierownik jednostki

III.	Wynik finansowy netto za rok bieżący (+,-)	22 384 774,58	19 034 539,13
III.1.	zysk netto (+)	60 632 068,92	58 160 185,02
III.2.	strata netto (-)	-38 247 294,34	-39 125 645,89
III.3.	nadwyżka środków obrotowych	0,00	0,00
IV.	Fundusz (II+,-III)	191 907 748,03	207 009 397,49

 Grażyna Zdunek
 główny księgowy

 2026-04-30
 rok, miesiąc, dzień

 Krystian Krogulecki
 kierownik jednostki

Wyjaśnienia do sprawozdania


Uwagi

Symbol	Wyszczególnienie	UwagaJST
IV	Fundusz (II+,-III)	Różnica w kwocie 1 456 069,96 zł stanowi fundusz mienia zlikwidowanego zakładu budżetowego. Mienie nie zostało w całości rozdysponowane.

Grażyna Zdunek
główny księgowy

2026-04-30
rok, miesiąc, dzień

Krzysztof Krogulecki
kierownik jednostki

Nazwa i adres jednostki sprawozdawczej Gmina Warta Rynek im.Wł. St. Reymonta 1 98-290 WARTA	Wyciąg z danych zawartych w załączniku 'Informacja dodatkowa'	Adresat: Regionalna Izba Obrachunkowa w Łodzi
Numer identyfikacyjny REGON 730934542		709B894856B1EE9A 

sporządzony na dzień:
31-12-2025 r.

II.	Dodatkowe informacje i objaśnienia obejmują w szczególności:	
	Wyszczególnienie	Kwota
1.7.	Kwota odpisu aktualizującego należności finansowe z tytułu pożyczek udzielonych ze środków budżetu JST utworzonego na podstawie art. 35b ust. 1 ustawy o rachunkowości - ujęta w poz. 1.7 Informacji dodatkowej	5 887 930,18
1.10.	kwotę zobowiązań w sytuacji gdy jednostka kwalifikuje umowy leasingu zgodnie z przepisami podatkowymi (leasing operacyjny), a według przepisów o rachunkowości byłby to leasing finansowy lub zwrotny z podziałem na kwotę zobowiązań z tytułu leasingu finansowego lub leasingu zwrotnego	0,00
1.10.1.	Łączna kwota zobowiązań z tytułu leasingu finansowego wykazana w pozycji 1.10	0,00
1.10.2.	Łączna kwota zobowiązań z tytułu leasingu zwrotnego wykazana w pozycji 1.10	0,00
1.12.	łączną kwotę zobowiązań warunkowych, w tym również udzielonych przez jednostkę gwarancji i poręczeń, także wekslowych, niewykazanych w bilansie, ze wskazaniem zobowiązań zabezpieczonych na majątku jednostki oraz charakteru i formy tych zabezpieczeń	0,00

Potwierdzenie za zgodność z danymi w Informacji dodatkowej

Grażyna Zdunek
(główny księgowy)

2026.04.30
rok mies. dzień

Krystian Krogulecki
(kierownik jednostki)

Wyciąg z danych zawartych w załączniku 'Informacja dodatkowa'

Symbol	Wyszczególnienie	Uwaga JST
--------	------------------	-----------

Potwierdzenie za zgodność z danymi w Informacji dodatkowej

Grażyna Zdunek
(główny księgowy)

2026.04.30
rok mies. dzień

Krystian Krogulecki
(kierownik jednostki)

Informacja dodatkowa

I.	Wprowadzenie do sprawozdania finansowego, obejmuje w szczególności:
1.	
1.1	nazwę jednostki
	Gmina Warta
1.2	siedzibę jednostki
	Rynek im. Wł. St. Reymonta 1, 98-290 Warta
1.3	adres jednostki
	Rynek im. Wł. St. Reymonta 1, 98-290 Warta
1.4	podstawowy przedmiot działalności jednostki
	Działalność publiczna
2.	wskazanie okresu objętego sprawozdaniem
	Od 01.01.2025r. do 31.12.2025r.
3.	wskazanie, że sprawozdanie finansowe zawiera dane łączne
	Tak
	Wykaz jednostek objętych łącznym sprawozdaniem Gminy Warta: 1. Urząd Miejski w Warcie 2. Miejski Ośrodek Pomocy Społecznej w Warcie 3. Szkoła Podstawowa w Warcie 4. Szkoła Podstawowa w Rossoszycy 5. Szkoła Podstawowa w Cielcach 6. Szkoła Podstawowa w Jakubicach 7. Szkoła Podstawowa w Jeziorsku 8. Szkoła Podstawowa w Raczkowie 9. Szkoła Podstawowa w Ustkowie 10. Szkoła Podstawowa we Włyniu 11. Publiczne Przedszkole w Warcie 12. Żłobek Gminny w Warcie

4.	omówienie przyjętych zasad (polityki) rachunkowości, w tym metod wyceny aktywów i pasywów (także amortyzacji)
	<p>Aktywa i pasywa jednostki wycenia się według zasad określonych w ustawie o rachunkowości oraz w przepisach szczególnych wydanych na podstawie ustawy o finansach publicznych według niżej przedstawionych zasad.</p> <p>Środki trwale stanowiące własność Skarbu Państwa otrzymane nieodpłatnie, na podstawie decyzji właściwego organu, mogą być wycenione w wartości określonej w tej decyzji.</p> <p>Środki trwale oraz wartości niematerialne i prawne umarza się (amortyzuje). Nie dokonuje się odpisów z tytułu trwałej utraty ich wartości. Odpisy umorzeniowo-amortyzacyjne ustala się według zasad określonych w ustawie o rachunkowości.</p> <p>Wartości niematerialne i prawne nabyte z własnych środków wprowadza się do ewidencji w cenie nabycia, zaś otrzymane nieodpłatnie na podstawie decyzji właściwego organu w wartości określonej w tej decyzji, a otrzymane na podstawie darowizny w wartości rynkowej na dzień nabycia. Wartość rynkowa określana jest na podstawie przeciętnych cen stosowanych w obrocie rzeczami tego samego rodzaju i gatunku, z uwzględnieniem ich stanu i stopnia zużycia.</p> <p>Wartości niematerialne i prawne o wartości początkowej wyższej od wartości ustalonej w przepisach o podatku dochodowym dla osób prawnych (z wyjątkiem związanych z pomocami dydaktycznymi) podlegają umarzaniu na podstawie aktualnego planu amortyzacji.</p> <p>Stawki amortyzacyjne ustalane są zgodnie ze stawkami określonymi w przepisach o podatku dochodowym od osób prawnych (załącznik nr 1 do ustawy z dnia 15 lutego 1992 r.,(t.j. Dz.U. z 2014 r. poz. 851 z późn. zm.).</p> <p>Umorzenie ujmowane jest na koncie 071 „Umorzenie środków trwałych oraz wartości niematerialnych i prawnych”. Amortyzacja obciąża konto 400 „Amortyzacja”.</p> <p>Na dzień bilansowy od wartości niematerialnych i prawnych umarzanych sukcesywnie dokonuje się także odpisów z tytułu aktualizacji ich wyceny według art. 32 ust.4 „ustawy”.</p> <p>Wartości niematerialne i prawne zakupione ze środków na wydatki bieżące oraz stanowiące pierwsze wyposażenie nowych obiektów o wartości początkowej niższej od wymienionej w ustawie o podatku dochodowym dla osób prawnych, a także będące pomocami dydaktycznymi albo ich nieodłącznymi częściami traktuje się jako pozostałe wartości niematerialne i prawne, które umarzane są w 100% w miesiącu przyjęcia do użytkowania, a umorzenie to ujmowane jest na koncie 072 „Umorzenie pozostałych środków trwałych oraz wartości niematerialnych i prawnych oraz zbiorów bibliotecznych” w korespondencji z kontem 401 „Zużycie materiałów i energii”.</p> <p>Ewidencja szczegółowa dla wartości niematerialnych i prawnych ujmowanych łącznie na jednym koncie 020 „Wartości niematerialne i prawne” umożliwia ustalenie umorzenia oddzielnie dla poszczególnych podstawowych i dla pozostałych wartości niematerialnych i prawnych. W tym celu zakłada się dwa konta analityczne: jedno dla umarzanych sukcesywnie zgodnie z planem amortyzacji 020-1 „Podstawowe wartości niematerialne i prawne”, drugi dla odpisywanych w 100% wartości początkowej w koszty operacyjne w momencie przyjęcia ich do użytkowania 020 „Pozostałe wartości niematerialne i prawne”.</p>

Rzeczowe aktywa trwałe obejmują:

- środki trwałe
- pozostałe środki trwałe
- środki trwałe w budowie (inwestycje)

Środki trwałe to składniki aktywów zdefiniowane w art. 3 ust. 1 pkt 15 ustawy o rachunkowości oraz środki trwałe stanowiące własność Gminy i Miasta Warta otrzymane w zarząd lub użytkowanie i przeznaczone na potrzeby jednostki.

Środki trwałe obejmują w szczególności:

- nieruchomości, w tym grunty, prawo użytkowania wieczystego gruntu, lokale będące odrębną własnością, budynki, budowle,
- maszyny i urządzenia,
- środki transportu i inne rzeczy,
- ulepszenia w obcych środkach trwałych.

Środki trwałe w dniu przyjęcia do użytkowania wycenia się:

- w przypadku zakupu – według ceny nabycia lub ceny zakupu, jeśli koszty zakupu nie stanowią istotnej wartości,
- w przypadku wytworzenia we własnym zakresie – według kosztu wytworzenia, zaś w przypadku trudności z ustaleniem kosztu wytworzenia – według wyceny dokonanej przez rzeczoznawcę,
- w przypadku ujawnienia w trakcie inwentaryzacji – według posiadanych dokumentów z uwzględnieniem zużycia, a przy ich braku według wartości godziwej,
- w przypadku spadku lub darowizny – według wartości godziwej z dnia otrzymania lub w niższej wartości określonej w umowie o przekazaniu,
- w przypadku otrzymania w sposób nieodpłatny od Skarbu Państwa lub jednostki samorządu terytorialnego – w wysokości określonej w decyzji o przekazaniu,
- w przypadku otrzymania środka na skutek wymiany środka niesprawnego – w wysokości wynikającej z dowodu dostawcy, z podaniem cech szczególnych nowego środka. Na dzień bilansowy środki trwałe (z wyjątkiem gruntów, których się nie umarza) wycenia się w wartości netto, tj. z uwzględnieniem odpisów umorzeniowych ustalonych na dzień bilansowy. Wartość początkowa środków trwałych i dokonane odpisy umorzeniowe podlegają aktualizacji zgodnie z zasadami określonymi w odrębnych przepisach.

Środki trwałe ewidencjonuje się w podziale na:

- podstawowe środki trwałe na koncie 011 „Środki trwałe”,
- pozostałe środki trwałe na koncie 013 „Pozostałe środki trwałe”.

Podstawowe środki trwałe finansuje się ze środków na inwestycje w rozumieniu ustawy o finansach publicznych i wydanego na jej podstawie rozporządzenia Ministra Finansów z dnia 2 marca 2010 r. w sprawie szczegółowej klasyfikacji dochodów, wydatków, przychodów i rozchodów oraz środków pochodzących ze źródeł zagranicznych (Dz.U. Nr 38, poz. 207 z późn. zm.), a także rozporządzenia Rady Ministrów z dnia 2 grudnia 2010 r. w sprawie szczegółowego sposobu i trybu finansowania inwestycji z budżetu państwa (Dz.U. Nr 238, poz. 1579). Umarzane są (z wyjątkiem gruntów) stopniowo na podstawie aktualnego planu amortyzacji według stawek amortyzacyjnych ustalonych w ustawie o podatku dochodowym od osób prawnych (załącznik nr 1 do ustawy).

	<p>Odpisów umorzeniowych dokonuje się począwszy od miesiąca następującego po miesiącu przyjęcia środka trwałego do używania.</p> <p>Umorzenie ujmowane jest na koncie 071 „Umorzenie środków trwałych oraz wartości niematerialnych i prawnych”. Amortyzacja obciąża konto 400 „Amortyzacja” na koniec roku.</p> <p>W jednostce przyjęto metodę liniową dla wszystkich środków trwałych.</p> <p>Aktualizacji wartości początkowej i dotychczasowego umorzenia środków trwałych dokonuje się wyłącznie na podstawie odrębnych przepisów, a wyniki takiej aktualizacji odnosi się na fundusz jednostki.</p> <p>Na potrzeby wyceny bilansowej wartość gruntów nie podlega aktualizacji.</p> <p>Pozostałe środki trwałe to różnorodne aktywa o charakterystyce środków trwałych, które są jednorazowo umarżane w całej wartości z chwilą oddania do użytkowania. Do tak określonych aktywów zaliczamy następujące grupy pozostałe środki trwałe o wartości nieprzekraczającej wielkości ustalonej w przepisach ustawy o podatku dochodowym od osób prawnych i równej lub wyższej niż 250 złotych, dla których odpisy amortyzacyjne są uznawane za koszt uzyskania przychodu w 100% ich wartości w momencie oddania do używania.</p> <p>Pozostałe środki trwałe ujmuje się w ewidencji ilościowo-wartościowej na koncie 013 „Pozostałe środki trwałe” i umarża się je w 100% w miesiącu przyjęcia do używania, a umorzenie to ujmowane jest na koncie 072 „Umorzenie pozostałych środków trwałych oraz wartości niematerialnych i prawnych” w korespondencji z kontem 401 „Zużycie materiałów i energii”</p>
5.	inne informacje
	<p>Jednostka zastosowała wyłączenia wzajemnych rozliczeń między jednostkami, dotyczą one przekazanych między jednostkami środków trwałych, rozrachunków oraz dotacji.</p> <p>Kwoty podlegające wyłączeniu:</p> <p>- środki trwałe – 1.386.539,86 zł</p>
II.	Dodatkowe informacje i objaśnienia obejmują w szczególności:
1.	
1.1.	szczegółowy zakres zmian wartości grup rodzajowych środków trwałych, wartości niematerialnych i prawnych, zawierający stan tych aktywów na początek roku obrotowego, zwiększenia i zmniejszenia z tytułu: aktualizacji wartości, nabycia, rozchodu, przemieszczenia wewnętrznego oraz stan końcowy, a dla majątku amortyzowanego - podobne przedstawienie stanów i tytułów zmian dotychczasowej amortyzacji lub umorzenia
	W Tabeli nr 1 przedstawiono zmiany stanu wartości początkowej wartości niematerialnych i prawnych oraz rzeczowych aktywów trwałych.

	W Tabeli 2 przedstawiono zmiany stanu umorzenia/amortyzacji wartości niematerialnych i prawnych oraz rzeczowych aktywów trwałych.
1.2.	aktualną wartość rynkową środków trwałych, w tym dóbr kultury – o ile jednostka dysponuje takimi informacjami
	Brak danych.
1.3.	kwotę dokonanych w trakcie roku obrotowego odpisów aktualizujących wartość aktywów trwałych odrębnie dla długoterminowych aktywów niefinansowych oraz długoterminowych aktywów finansowych
	Nie dotyczy.
1.4.	wartość gruntów użytkowanych wieczysto
	Informacje zostały przedstawione w Tabeli Nr 4.
1.5.	wartość nieamortyzowanych lub nieumarzanych przez jednostkę środków trwałych, używanych na podstawie umów najmu, dzierżawy i innych umów, w tym z tytułu umów leasingu
	Nie dotyczy.
1.6.	liczbę oraz wartość posiadanych papierów wartościowych, w tym akcji i udziałów oraz dłużnych papierów wartościowych
	Informacje zostały przedstawione w Tabeli Nr 6.
1.7.	dane o odpisach aktualizujących wartość należności, ze wskazaniem stanu na początek roku obrotowego, zwiększeniach, wykorzystaniu, rozwiązaniu i stanie na koniec roku obrotowego, z uwzględnieniem należności finansowych jednostek samorządu terytorialnego (stan pożyczek zagrożonych)
	Informacje zostały przedstawione w Tabeli Nr 7. Gmina Warta nie udzieliła żadnych pożyczek.
1.8.	dane o stanie rezerw według celu ich utworzenia na początek roku obrotowego, zwiększeniach, wykorzystaniu, rozwiązaniu i stanie końcowym
	Nie występuje.
1.9.	podział zobowiązań długoterminowych o pozostałym od dnia bilansowego, przewidywanym umową lub wynikającym z innego tytułu prawnego, okresie spłaty:

a)	powyżej 1 roku do 3 lat
	Nie występuje.
b)	powyżej 3 do 5 lat
	Nie występuje.
c)	powyżej 5 lat
	Nie występuje.
1.10.	kwotę zobowiązań w sytuacji gdy jednostka kwalifikuje umowy leasingu zgodnie z przepisami podatkowymi (leasing operacyjny), a według przepisów o rachunkowości byłby to leasing finansowy lub zwrotny z podziałem na kwotę zobowiązań z tytułu leasingu finansowego lub leasingu zwrotnego
	Nie występuje.
1.11.	łącznie kwotę zobowiązań zabezpieczonych na majątku jednostki ze wskazaniem charakteru i formy tych zabezpieczeń
	Nie występuje.
1.12.	łącznie kwotę zobowiązań warunkowych, w tym również udzielonych przez jednostkę gwarancji i poręczeń, także wekslowych, niewykazanych w bilansie, ze wskazaniem zobowiązań zabezpieczonych na majątku jednostki oraz charakteru i formy tych zabezpieczeń
	Nie występuje.
1.13.	wykaz istotnych pozycji czynnych i biernych rozliczeń międzyokresowych, w tym kwotę czynnych rozliczeń międzyokresowych kosztów stanowiących różnicę między wartością otrzymanych finansowych składników aktywów a zobowiązaniem zapłaty za nie
	Nie stosuje się czynnych i biernych rozliczeń międzyokresowych.
1.14.	łącznie kwotę otrzymanych przez jednostkę gwarancji i poręczeń niewykazanych w bilansie
	457.647,82 zł
1.15.	kwotę wypłaconych środków pieniężnych na świadczenia pracownicze

	Informacje zostały przedstawione w Tabeli Nr 13
1.16.	inne informacje
	Nie dotyczy.
2.	
2.1.	wysokość odpisów aktualizujących wartość zapasów
	Nie dotyczy.
2.2.	koszt wytworzenia środków trwałych w budowie, w tym odsetki oraz różnice kursowe, które powiększyły koszt wytworzenia środków trwałych w budowie w roku obrotowym
	Informacje zostały przedstawione w Tabeli Nr 15.
2.3.	kwotę i charakter poszczególnych pozycji przychodów lub kosztów o nadzwyczajnej wartości lub które wystąpiły incydentalnie
	Nie dotyczy.
2.4.	informację o kwocie należności z tytułu podatków realizowanych przez organy podatkowe podległe ministrowi właściwemu do spraw finansów publicznych wykazywanych w sprawozdaniu z wykonania planu dochodów budżetowych
	Nie dotyczy.
2.5.	inne informacje
	Nie dotyczy.
3.	Inne informacje niż wymienione powyżej, jeżeli mogłyby w istotny sposób wpłynąć na ocenę sytuacji majątkowej i finansowej oraz wynik finansowy jednostki

2026-04-20

(rok, miesiąc, dzień)

S-K A R B N I K

 Grażyna Zaunek

BURMISTRZ

 Krystian Krogulecki

Tabela 1. Zmiany stanu wartości początkowej wartości niematerialnych i prawnych oraz rzeczowych aktywów trwałych (okres sprawozdawczy: 01.01.2025 - 31.12.2025 r.)

Lp.	Wyszczególnienie	Wartość początkowa – stan na początek okresu sprawozdawczego	Zwiększenia					Zmniejszenia						Wartość początkowa – stan na koniec okresu sprawozdawczego (3 + 8 – 14)
			nabycie	przemieszczenie wewnętrzne	aktualizacja	inne zwiększenia	zwiększenia ogółem (4 + 5 + 6 + 7)	zbycie	likwidacja	przemieszczenie wewnętrzne	aktualizacja	Inne zmniejszenia	zmniejszenia ogółem (9 + 10 + 11 + 12 + 13)	
1	2	3	4	5	6	7	8	9	10	11	12	13	14	15
I.	Razem wartości niematerialne i prawne (1.1 + 1.2)	328 893,99 zł	52 218,20 zł	175 753,35 zł	25 577,92 zł	9 677,61 zł	263 227,08 zł	0,00 zł	42 526,38 zł	188 472,35 zł	265,00 zł	9 677,61 zł	240 941,34 zł	351 179,73 zł
1.1.	Licencje i prawa autorskie dotyczące oprogramowania komputerowego	328 893,99 zł	39 499,20 zł	0,00 zł	25 577,92 zł	0,00 zł	65 077,12 zł	0,00 zł	42 526,38 zł	188 472,35 zł	265,00 zł	9 677,61 zł	240 941,34 zł	153 029,77 zł
1.2.	Pozostałe wartości niematerialne i prawne	0,00 zł	12 719,00 zł	175 753,35 zł	0,00 zł	9 677,61 zł	198 149,96 zł	0,00 zł	0,00 zł	0,00 zł	0,00 zł	0,00 zł	0,00 zł	198 149,96 zł
II.	Razem rzeczowe aktywa trwałe (2 + 3 + 4)	235 379 075,35 zł	27 544 033,66 zł	1 338 569,86 zł	0,00 zł	2 581 552,31 zł	31 464 155,83 zł	115 343,07 zł	97 859,93 zł	2 677 139,72 zł	314 647,26 zł	9 179 384,70 zł	12 384 374,68 zł	254 458 856,50 zł
2.	Razem środki trwałe (2.1 + 2.2 + 2.3 + 2.4 + 2.5)	230 682 293,71 zł	16 095 802,80 zł	1 338 569,86 zł	0,00 zł	2 581 552,31 zł	20 015 924,97 zł	115 343,07 zł	97 859,93 zł	1 338 569,86 zł	314 647,26 zł	440 515,38 zł	2 306 935,50 zł	248 391 283,18 zł
2.1.	Grunty, w tym:	46 705 541,46 zł	8 035 833,44 zł	0,00 zł	0,00 zł	580 000,00 zł	8 615 833,44 zł	115 343,07 zł	0,00 zł	0,00 zł	314 647,26 zł	440 515,38 zł	870 505,71 zł	54 450 869,19 zł
2.1.1.	Grunty stanowiące własność jednostki samorządu terytorialnego przekazane w użytkowanie wieczyste innym podmiotom	1 360 622,75 zł	0,00 zł	0,00 zł	0,00 zł	0,00 zł	0,00 zł	24 494,07 zł	0,00 zł	0,00 zł	0,00 zł	0,00 zł	24 494,07 zł	1 336 128,68 zł
2.2.	Budynki, lokale i obiekty inżynierii lądowej	172 931 017,45 zł	7 718 643,63 zł	1 228 634,18 zł	0,00 zł	1 922 586,31 zł	10 869 864,12 zł	0,00 zł	0,00 zł	1 228 634,18 zł	0,00 zł	0,00 zł	1 228 634,18 zł	182 572 247,390 zł
2.3.	Urządzenia techniczne i maszyny	8 514 896,44 zł	156 760,43 zł	109 935,68 zł	0,00 zł	78 966,00 zł	345 662,11 zł	0,00 zł	53 663,31 zł	109 935,68 zł	0,00 zł	0,00 zł	163 600,99 zł	8 696 957,56 zł
2.4.	Środki transportu	1 025 438,54 zł	169 565,30 zł	0,00 zł	0,00 zł	0,00 zł	169 565,30 zł	0,00 zł	26 506,00 zł	0,00 zł	0,00 zł	0,00 zł	26 506,00 zł	1 168 497,84 zł
2.5.	Inne środki trwałe	1 505 399,82 zł	15 000,00 zł	0,00 zł	0,00 zł	0,00 zł	15 000,00 zł	0,00 zł	17 688,62 zł	0,00 zł	0,00 zł	0,00 zł	17 688,62 zł	1 502 711,20 zł
3.	Środki trwałe w budowie (inwestycje)	4 696 781,64 zł	11 448 230,86 zł	0,00 zł	0,00 zł	0,00 zł	11 448 230,86 zł	0,00 zł	0,00 zł	1 338 569,86 zł	0,00 zł	8 738 869,32 zł	10 077 439,18 zł	6 067 573,32 zł
4.	Zaliczki na środki trwałe w budowie (inwestycje)	0,00 zł	0,00 zł	0,00 zł	0,00 zł	0,00 zł	0,00 zł	0,00 zł	0,00 zł	0,00 zł	0,00 zł	0,00 zł	0,00 zł	0,00 zł

2026-04-20
(rok, miesiąc, dzień)

SKARBNIK
Grażyna Zaunek
Grażyna Zaunek

BURMISTRZ
Krzysztof Krogulecki
Krzysztof Krogulecki

Tabela 2. Zmiany stanu umorzenia/amortyzacji wartości niematerialnych i prawnych oraz rzeczowych aktywów trwałych (okres sprawozdawczy: od 01.01.2025 r. do 31.12.2025 r.)

Lp.	Wyszczególnienie	Umorzenie – stan na początek okresu sprawozdawczego	Zwiększenia				Zmniejszenia				Wartość początkowa – stan na koniec okresu sprawozdawczego (3 + 7 – 11)
			amortyzacja/umorzenie za okres sprawozdawczy	aktualizacja	inne zwiększenia	zwiększenia ogółem (4 + 5 + 6)	dotyczące zbytych składników	dotyczące zlikwidowanych składników	inne zmniejszenia	zmniejszenia ogółem (8 + 9 + 10)	
1	2	3	4	5	6	7	8	9	10	11	12
I.	Razem wartości niematerialne i prawne (1.1 + 1.2)	293 656,54 zł	13 578,79 zł	25 577,92 zł	202 667,96 zł	241 824,67 zł	0,00 zł	42 526,38 zł	198 414,96 zł	240 941,34 zł	294 539,87 zł
I.1.	Licencje i prawa autorskie dotyczące oprogramowania komputerowego	293 656,54 zł	13 578,79 zł	25 577,92 zł	4 518,00 zł	43 674,71 zł	0,00 zł	42 526,38 zł	198 414,96 zł	240 941,34 zł	96 389,91 zł
1.2.	Pozostałe wartości niematerialne i prawne	0,00 zł	0,00 zł	0,00 zł	198 149,96 zł	198 149,96 zł	0,00 zł	0,00 zł	0,00 zł	0,00 zł	198 149,96 zł
II.	Razem rzeczowe aktywa trwałe (2 + 3 + 4)	53 000 379,04 zł	7 217 356,24 zł	0,00 zł	0,00 zł	7 217 356,24 zł	0,00 zł	22 623,46 zł	0,00 zł	22 623,46 zł	60 195 111,82 zł
2.	Razem środki trwałe (2.1.+2.2.+2.3.+2.4.+2.5.)	53 000 379,04 zł	7 217 356,24 zł	0,00 zł	0,00 zł	7 217 356,24 zł	0,00 zł	22 623,46 zł	0,00 zł	22 623,46 zł	60 195 111,82 zł
2.1.	Grunty, w tym:	0,00 zł	0,00 zł	0,00 zł	0,00 zł	0,00 zł	0,00 zł	0,00 zł	0,00 zł	0,00 zł	0,00 zł
2.1.1.	Grunty stanowiące własność jednostki samorządu terytorialnego przekazane w użytkowanie wieczyste innym podmiotom	0,00 zł	0,00 zł	0,00 zł	0,00 zł	0,00 zł	0,00 zł	0,00 zł	0,00 zł	0,00 zł	0,00 zł
2.2.	Budynki, lokale i obiekty inżynierii lądowej	48 469 441,51 zł	6 117 102,26 zł	0,00 zł	0,00 zł	6 117 102,26 zł	0,00 zł	0,00 zł	0,00 zł	0,00 zł	54 586 543,77 zł
2.3.	Urządzenia techniczne i maszyny	2 709 578,03 zł	896 618,63 zł	0,00 zł	0,00 zł	896 618,63 zł	0,00 zł	7 200,00 zł	0,00 zł	7 200,00 zł	3 598 996,66 zł
2.4.	Środki transportu	524 348,34 zł	130 760,21 zł	0,00 zł	0,00 zł	130 760,21 zł	0,00 zł	0,00 zł	0,00 zł	0,00 zł	655 108,55 zł
2.5.	Inne środki trwałe	1 297 011,16 zł	72 875,14 zł	0,00 zł	0,00 zł	72 875,14 zł	0,00 zł	15 423,46 zł	0,00 zł	15 423,46 zł	1 354 462,84 zł
3.	Środki trwałe w budowie (inwestycje)	0,00 zł	0,00 zł	0,00 zł	0,00 zł	0,00 zł	0,00 zł	0,00 zł	0,00 zł	0,00 zł	0,00 zł
4.	Zaliczki na środki trwałe w budowie (inwestycje)	0,00 zł	0,00 zł	0,00 zł	0,00 zł	0,00 zł	0,00 zł	0,00 zł	0,00 zł	0,00 zł	0,00 zł

2026-04-20

(rok, miesiąc, dzień)

SKARBNIK

 Grażyna Zdunek

BURMISTRZ

Krzysztof Krogulecki


Tabela 3. Odpisy aktualizujące wartość aktywów trwałych

Lp.	Wyszczególnienie	Stan odpisów na początek okresu	Zwiększenia	Zmniejszenia	Stan odpisów na koniec okresu
1.	Wartości niematerialne i prawne	0,00	0,00	0,00	0,00
2.	Środki trwałe	0,00	0,00	0,00	0,00
3.	Środki trwałe w budowie (inwestycje)	0,00	0,00	0,00	0,00
4.	Zaliczki na środki trwałe w budowie (inwestycje)	0,00	0,00	0,00	0,00
5.1.	Akcje i udziały	0,00	0,00	0,00	0,00
5.2.	Inne papiery wartościowe	0,00	0,00	0,00	0,00
5.3.	Inne długoterminowe aktywa finansowe	0,00	0,00	0,00	0,00
5.	Razem inne długoterminowe aktywa finansowe	0,00	0,00	0,00	0,00
6.	Ogółem (1+2+3+4+5)	0,00	0,00	0,00	0,00

2026-04-20

(rok, miesiąc, dzień)

SKARBNIK

 Grazyna Zdunek

BURMISTRZ

 Krystian Krogulecki

Tabela 4. Grunty użytkowane wieczystie

Powierzchnia ogółem	Stan na początek okresu	Zmiany		Stan na koniec okresu
		Zwiększenia	Zmniejszenia	
9,2662 ha	1 360 622,75	0,00	24 494,07	1336 128,68

2026-04-020

(rok, miesiąc, dzień)

SKARBNIK

Grażyna Zdunek

BURMISTRZ

Krystian Krogulecki

Tabela 5. Wartość nieamortyzowanych lub nieumorzonych przez jednostkę środków trwałych, używanych na podstawie umów najmu, dzierżawy i innych umów, w tym z tytułu umów leasingu

Lp.	Wyszczególnienie	Stan odpisów na początek okresu	Zwiększenia	Zmniejszenia	Stan odpisów na koniec okresu
1.	Grunty	0,00	0,00	0,00	0,00
2.	Budynki, lokale i obiekty inżynierii lądowej i wodnej	0,00	0,00	0,00	0,00
3.	Urządzenia techniczne i maszyny	0,00	0,00	0,00	0,00
4.	Środki transportu	0,00	0,00	0,00	0,00
5.	Inne środki trwałe	0,00	0,00	0,00	0,00
6.	Razem	0,00	0,00	0,00	0,00

2026-04-20

(rok, miesiąc, dzień)

SKARBNIK
Grażyna Zaunek

BURMISTRZ
Krzysztof Krogulecki

Tabela 6. Liczba i wartość posiadanych papierów wartościowych, w tym akcji, udziałów i dłużnych papierów wartościowych

Lp.	Wyszczególnienie	Stan na początek okresu		Zwiększenia		Zmniejszenia		Stan na koniec okresu	
		ilość	wartość	ilość	wartość	ilość	wartość	ilość	wartość
1.	Akcje	0,00	0,00	0,00	0,00	0,00	0,00	0,00	0,00
1.1.		0,00	0,00	0,00	0,00	0,00	0,00	0,00	0,00
2.	Udziały	943	8 000 412,00	70 945	4 567 764,00	0,00	0,00	61064	12 568 176,00
2.1.	Udziały w spółce komunalnej	943	8 000 412,00	121	1 026 564,00	0,00	0,00	1 064	9 026 976,00
2.2.	Udziały w spółce SIM	0,00	0,00	60 000	3 000 000,00	0,00	0,00	60 000	3 000 000,00
		0,00	0,00	10 824	541 200,00	0,00	0,00	10 824	541 200,00
3.	Dłużne papiery wartościowe	0,00	0,00	0,00	0,00	0,00	0,00	0,00	0,00
3.1.		0,00	0,00	0,00	0,00	0,00	0,00	0,00	0,00
3.2.		0,00	0,00	0,00	0,00	0,00	0,00	0,00	0,00
4.	Inne papiery wartościowe	0,00	0,00	0,00	0,00	0,00	0,00	0,00	0,00
4.1.		0,00	0,00	0,00	0,00	0,00	0,00	0,00	0,00
4.2.		0,00	0,00	0,00	0,00	0,00	0,00	0,00	0,00
	Razem	943	8 000 412,00	70 945	4 567 764,00	0,00	0,00	71 888	12 568 176,00

2026-04-20

(rok, miesiąc, dzień)

Sporządził: Karolina Rogacka - Wawrzyniak

SKARBNIK

 Grażyna Żdunek

BURMISTRZ

 Krystian Krogulecki

Tabela 7. Informacje o odpisach aktualizujących wartość należności

Lp.	Wyszczególnienie według grup należności	Stan odpisów aktualizujących na początek okresu sprawozdawczego	Zwiększenia odpisów aktualizujących w ciągu okresu sprawozdawczego	Zmniejszenia odpisów aktualizujących w ciągu okresu sprawozdawczego			Stan odpisów aktualizujących na koniec okresu sprawozdawczego (3 + 4 - 7)
				wykorzystanie	rozwiązanie odpisów aktualizujących (uznanie odpisów za zbędne)	zmniejszenia – razem (5 + 6)	
1	2	3	4	5	6	7	8
1.	Fundusz alimentacyjny	3 013 034,70	242 251,60	87 266,34	19 750,00	107 016,34	3 148 269,96
2.	Fundusz alimentacyjny - odsetki	1 841 575,30	324 660,38	66 517,74	24 031,23	90 548,97	2 075 686,71
3.	Zaliczka alimentacyjna	352 612,87	0,00	10 403,08	9 712,50	20 115,58	332 497,29
4.	ADM w tym: - zaległość główna - odsetki	0,00 0,00	293 253,20 79 360,64	59 049,06 115,95	0,00 0,00	59 049,06 115,95	234 204,14 79 244,69
5.	Należn. z tytułu usług, w tym: - zaległość główna - odsetki	0,00 0,00	17 138,98 2 480,89	1 502,48 90,00	0,00 0,00	1 502,48 90,00	15 636,50 2 390,89
	Ogółem:	5 207 222,87	959 145,69	224 944,65	53 493,73	278 438,38	5 887 930,18

2026-04-20

(rok, miesiąc, dzień)

SKARBNIK

 Grażyna Zdunek

BURMISTRZ


 Krystian Krogulecki

Tabela 8. Informacje o stanie rezerw

Lp.	Wyszczególnienie (rodzaj rezerw według celu utworzenia)	Stan na początek okresu	Zwiększenia	Zmniejszenia			Stan na koniec okresu
				wykorzystanie	rozwiązanie	razem	
1.	0,00	0,00	0,00	0,00	0,00	0,00	0,00
2.	0,00	0,00	0,00	0,00	0,00	0,00	0,00
	Razem	0,00	0,00	0,00	0,00	0,00	0,00

2026-04-20

(rok, miesiąc, dzień)

SKARBNIK

 Grażyna Zdunek

BURMISTRZ

 Krystian Krogulecki

Tabela 9. Pozostały okres spłaty zobowiązań długoterminowych

Lp.	Wyszczególnienie (zobowiązania według pozycji bilansu)	Okres wymagalności						Razem	
		powyżej 1 roku do 3 lat		powyżej 3 lat do 5 lat		powyżej 5 lat			
		początek okresu sprawozdawczego	koniec okresu sprawozdawczego	początek okresu sprawozdawczego	koniec okresu sprawozdawczego	początek okresu sprawozdawczego	koniec okresu sprawozdawczego	początek okresu sprawozdawczego	koniec okresu sprawozdawczego
1.	0,00	0,00	0,00	0,00	0,00	0,00	0,00	0,00	0,00
2.	0,00	0,00	0,00	0,00	0,00	0,00	0,00	0,00	0,00
3.	0,00	0,00	0,00	0,00	0,00	0,00	0,00	0,00	0,00
	Razem	0,00	0,00	0,00	0,00	0,00	0,00	0,00	0,00

2026-04-20

(rok, miesiąc, dzień)

SKARBNIK

 Grażyna Zduńek


BURMISTRZ

 Krystian Krogulecki

Tabela 10. Łączna kwota zobowiązań zabezpieczonych na majątku jednostki ze wskazaniem charakteru i formy zabezpieczeń

Lp.	Wyszczególnienie (rodzaj zobowiązania)	Kwota zobowiązania	Wyszczególnienie (forma i charakter zabezpieczenia)	Kwota zabezpieczenia
1.	0,00	0,00	0,00	0,00
2.	0,00	0,00	0,00	0,00
	Razem	0,00	0,00	0,00

2026-04-20

(rok, miesiąc, dzień)

SKARBNIK

Grażyna Zdunek

BURMISTRZ

Krystian Krogulecki

Tabela 11. Zabezpieczenia warunkowe na dzień bilansowy

Lp.	Wyszczególnienie (rodzaj zobowiązania warunkowego)	Kwota zobowiązania warunkowego	Wyszczególnienie (forma i charakter zabezpieczenia zobowiązania warunkowego)	Kwota zabezpieczenia
1.	0,00	0,00	0,00	0,00
2.	0,00	0,00	0,00	0,00
	Razem	0,00	0,00	0,00

2026-04-20

(rok, miesiąc, dzień)

SKARBNIK

 Grażyna Zdunek

BURMISTRZ

 Krystian Krogulecki

Tabela 12. Kwota otrzymanych gwarancji i poręczeń według stanu na dzień bilansowy

Lp.	Wyszczególnienie (rodzaj otrzymanych gwarancji i poręczeń)	Kwota otrzymanych gwarancji i poręczeń	Kwota zobowiązań zabezpieczonych otrzymanymi gwarancjami i poręczeniami
1.	-	0,00	0,00
2.	-	0,00	0,00
	Razem	0,00	0,00

2026-04-20

(rok, miesiąc, dzień)

SKARBNIK

Grażyna Zdunek

BURMISTRZ

Krystian Krogulecki

Tabela 13. Kwota wypłaconych środków pieniężnych na świadczenia pracownicze

Lp.	Wyszczególnienie według rodzaju wydatków	Kwota wypłaconych środków pieniężnych na świadczenia pracownicze
1.	Odprawy emerytalne i rentowe	187 055,85
2.	Nagrody jubileuszowe	382 412,69
3.	Ekwiwalenty za urlop	34 552,53
4.	Inne*	28 205,92
	Ogółem:	632 226,99

*) np.: odprawa z tytułu rozwiązania umowy o pracę z przyczyn nie dotyczących pracownika, odszkodowanie za skrócony okres wypowiedzenia, jednorazowe odszkodowanie wypłacane w związku z doznaniem stałego lub długotrwałego uszczerbku na zdrowiu albo ze śmiercią lub utratą mienia, zasiłki na zagospodarowanie dla pracowników pedagogicznych.

2026-04-20

(rok, miesiąc, dzień)

SKARBNIK

 Grażyna Zdunek

BURMISTRZ

 Krystian Krogulecki

Tabela 14. Wysokość odpisów aktualizujących wartość zapasów

Lp.	Wyszczególnienie (rodzaj zapasów)	Stan odpisu na początek okresu	Zwiększenia	Zmniejszenia			Stan odpisów na koniec okresu
				wykorzystanie	rozwiązanie	razem	
1.	0,00	0,00	0,00	0,00	0,00	0,00	0,00
2.	0,00	0,00	0,00	0,00	0,00	0,00	0,00
	Razem	0,00	0,00	0,00	0,00	0,00	0,00

2026-04-20

(rok, miesiąc, dzień)

SKARBNIK

 Grażyna Zdunek


BURMISTRZ

 Krystian Krogulecki

Tabela 15. Koszt wytworzenia środków trwałych w budowie


Lp.	Wyszczególnienie	Koszt wytworzenia w ubiegłym roku			Koszt wytworzenia w bieżącym roku		
		ogółem	w tym:		ogółem	w tym:	
			odsetki	różnice kursowe		odsetki	różnice kursowe
1.	6 067 573,32	755 390,77	0,00	0,00	5 312 182,55	0,00	0,00
	Razem	755 390,77	0,00	0,00	5 312 182,55	0,00	0,00

2026-04-20

(rok, miesiąc, dzień)

SKARBNIK

 Grażyna Zdunek

BURMISTRZ

 Krystian Krogulecki