


1 SZT



Meble wykonane z trudnopalnej płyty laminowanej o gr. 18 mm w tonacji klonu.

Wyposażone w szafkę i szufladę - obie zamykane na zamek. Wewnątrz szafki jedna półka. • wym. wewn. szafki 45 x 59 x 46,5 cm • wym. wewn. szuflady 40,5 x 51,5 x 12,5 cm • szer. przestrzeni na krzesło 67 cm • wym. 125 x 70 x 76 cm

2 SZT




Dywan o jednolitym kolorze. Skład runa 100% PP heat-set frise przędza pojedyncza. Posiadają Certyfikat Zgodności tzn. atest Higieniczny. Pokryty środkiem uniepalniającym. • wysokość runa: 7 mm • wym. 3 x 4 m

Należy przyjąć tolerancję dla wymiarów +/- 2-3%.

• wym. 300 x 400 cm

2 SZT



Dywan we wzory geometryczne, wykonany z runa w 100% z włókna PP heat-set frise (przędza pojedyncza). Posiada Certyfikat Zgodności, czyli atest higieniczny. Pokryty środkiem uniepalniającym. • wysokość runa: 7 mm

Należy przyjąć tolerancję dla wymiarów +/- 2-3%.

- wym. 3 x 4 m



Kącik z tunelem ozdobiony motywami roślinnymi, utrzymany w stonowanych kolorach nawiązujących do natury. Wykonany z lakierowanej sklejki o gr. 18 mm i płyty laminowanej oraz drewna jesionowego. Kącik jest wyposażony także w materac-falę, po której dzieci mogą nie tylko zjeżdżać, ale i wspinać się, przesuwanki, okienko i podesty pokryte wykładziną. Zjeżdżalnię i skośny podest można montować wymiennie. • tunel o śr. 50 cm i dł. 57 cm • wym. modułu fali 66 x 122 x 43 cm • wym. modułu z wykładziną 66 x 110 x 43 cm • wym. podestów 76 x 76 cm • wys. podestów 32 cm  
• wym. 324 x 187 x 125 cm lub 313 x 203 x 125 cm (w zależności od umiejscowienia zjeżdżalni i podestu)  
• wym. 324 x 187 x 125 cm

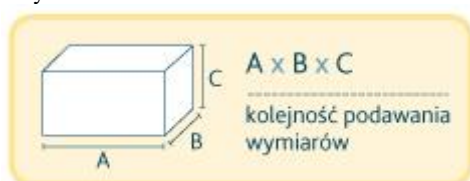
**OSTRZEŻENIE:**

- W przypadku dzieci poniżej 3 lat wymagany jest nadzór osoby dorosłej.



Im bardziej rośnie dziecko, tym niżej można ustawić wysokość wnętrza kojca. Po złożeniu zajmuje bardzo mało miejsca, można go łatwo schować nawet pod łóżko. Dwie solidne nogi zapewniają stabilność, a dwa kółka (z blokadą) ułatwiają przemieszczanie mebla. Istnieje możliwość wyjęcia z kojca 3 szczebelków. • drewno bukowe • różne wzory, sprzedawane losowo • wym. 73 x 102 x 77 cm

• wym. 73 x 102 x 77 cm



4 SZT



Krzeselko wykonane z polipropylenu oraz drewna brzoźowego. Przeznaczone dla dzieci w wieku od 6 miesięcy do 3 lat. Krzesło jest wielofunkcyjne, dzięki regulowanej wysokości w 2 pozycjach: wysokie krzesło do karmienia i niskie do użytkowania przy stoliku. Posiada podnóżek. Taca może być zamontowana w 3 pozycjach. Nakładka na tacę ułatwia utrzymanie jej w czystości. Poduszka do siedzenia z tkaniny PU jest również zdejmowana, co ułatwia czyszczenie. Wyposażone w 5-punktowe pasy bezpieczeństwa. Krzeselko wykonane zgodnie z normą EN 14988.

- wys. siedziska 56,5 cm
- wym. stoliczka 44 x 28 cm
- waga: 6 kg
- wym. 44 x 54 x 86 cm
- od 6 do 36 miesięcy

## 2 SZT

Krzesła wykonane z tworzywa sztucznego, wyróżniające się nowoczesnym i ergonomicznym kształtem. Stelaż krzesła wyposażony w mechanizm regulacji wysokości. Lekko sprężyste oparcie w naturalny sposób dostosowuje się do pleców dziecka, a szeroko rozstawione nogi zapewniają wysoką stabilność. Krzesło jest odporne na zabrudzenia i wilgoć, a powierzchnia siedziska moletowana, odporna na zarysowania, antypoślizgowa. Zatycki z tworzywa chronią podłogę przed zarysowaniem. Nie zaleca się czyszczenia krzesłek żadnymi preparatami zawierającymi alkohol w składzie. • wys. siedziska od 38 do 51 cm





Drewniane Krzesło z zabezpieczającą uprzężą na wysokości brzuszka dziecka. • wys. 46 cm • wys. siedziska 21 cm

**8 SZT**



Krzeselko z podłokietnikami Krzyś przeznaczone jest szczególnie do żłobków i przedszkoli. Występuje w najmniejszych rozmiarach: 0, 1 oraz 2. To wysokiej jakości produkt polski wykonany z drewna bukowego. Małe krzeselko Krzyś przypadnie do gustu maluszkom ze względu na wygodę siedzenia i jego stabilność. Wygodne oparcie zapewnia właściwą postawę, a wyprofilowane siedzisko eliminuje ucisk pod kolankami dziecka. Siedzisko krzeselka wykonane zostało z lakierowanej sklejki bukowej o gr. 6 mm a solidny stelaż z profilu drewnianego o przekroju 22 x 45 mm. Ważnym elementem są podłokietniki, które dodatkowo zwiększają stabilność krzeseltek oraz komfort siedzenia małych dzieci. Krzeselka drewniane występują w dwóch wariantach: ze stopką z tworzywa lub ze stopką filcową.

Uwaga: Krzeseltek nie należy dezynfekować ponieważ może to uszkodzić lakier.

- wym. siedziska: **26 x 25 cm (rozmiar 0)**, 32 x 26 cm (rozmiar 1), 33 x 29 cm (rozmiar 2)

**8 SZT**



Łóżeczko ze stalową konstrukcją i tkaniną przepuszczającą powietrze, doskonale sprawdza się w czasie przedszkolnego leżakowania. Narożniki z tworzywa sztucznego stanowią nóżki łóżeczka, a ich konstrukcja pozwala na układanie łóżeczek jedno na drugim, co ułatwia ich przechowywanie. Umieszczenie leżaków na wózku na łóżeczka umożliwia łatwe ich przemieszczanie. Materace dopasowane wymiarem do łóżeczek (101343-101346, 101883) są sprzedawane osobno. • wym. 132,5 x 59 x 12 cm • maksymalne obciążenie 60 kg

• wym. 132,50 x 59 x 12 cm



## 2 SZT

- 100990 Przewijak na pojemniki z burtami, 1 szt.
- 101897 Materac do przewijaka na pojemniki - szary, 1 szt.
- 372052 Pojemnik płytki 1 jasnoszary, 24 szt



## 2 SZT

Praktyczny regał z 12 miejscami do przechowywania nocników w żłobkowej łazience. Mebel wykonany z trwałej płyty laminowanej w kolorze klonu jasnego. Do regału pasuje nocnik 452001, sprzedawany osobno.

- wym. 55,5 x 35 x 121 cm
- wym. przegródki 24,5 x 33 x 17 cm
- wym. 55,50 x 35 x 121 cm

6 SZT

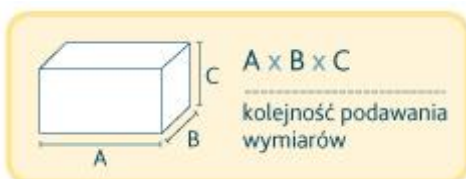


Wykonana z płyty laminowanej w tonacji brzozy, o gr. 18 mm.


Regał z przegrodą i 2 półkami. Można zamocować do niego kolorowe drzwiczki (sprzedawane osobno). Można także dokupić półki (099647, sprzedawane osobno).

Wykonany z płyty laminowanej w tonacji brzozy. • wym. przestrzeni między półkami: 25 x 34,9 x 35,7 cm

• wym. 55,50 x 35 x 120,50 cm



1 SZT



Błat składa się z 15 do 17 cienkich warstw prawdziwego drewna (fornirów), które są sklejone krzyżowo. Kierunek słoików poszczególnych warstw przebiega poprzecznie do siebie, co z jednej strony nadaje płycie szczególną wytrzymałość, a z drugiej zapewnia bardzo dekoracyjny wygląd krawędzi.

Nogi stołu montowane są za pomocą metalowych pierścieni, które gwarantują dużą stabilność i trwałość. Nogi stołu pomalowane w sposób przyjazny dla środowiska wodnym lakierem akrylowym, który nie wydziela drażniących i szkodliwych oparów. Jednak pod wpływem dużych obciążeń mechanicznych oznaki zużycia lakieru mogą pojawić się szybciej. Nie stanowi to wady. UWAGA: Do pielęgnacji nie należy stosować środków na bazie alkoholu ani silnych środków dezynfekcyjnych!


- wym. 179,50 x 90 x 64 cm

2 SZT



Bardzo wytrzymałe stoły, wykonane ze sklejki o grubości 25 mm, z kolorowym lamiatem HPL. Rogi blatów są delikatnie zaokrąglone. Nogi okrągłe o śr. 55 mm, z regulacją wysokości: 40, 46, 52, 58 cm, wliczone w cenę. • 6 kształtów: kwadratowy, prostokątny, trapezowy, okrągły, półokrągły, trójkątny • 6 kolorów: bukowy, zielony, niebieski, żółty, biały, klon

• wym. 120 x 80 x 58 cm



Zestaw szaf przystosowanych do przechowywania łóżeczek oraz kompletów pościeli dla 24 dzieci.  
Szafy wykonane są z płyty laminowanej o gr. 18 mm, w tonacji klonu jasnego.



Szafa z kolorową aplikacją, dostosowana do przechowywania segregatorów, uzupełnia kolekcję Bajkową. Wyposażona w przegrodę oraz 3 półki po każdej stronie. Wykonana z płyty laminowanej w tonacji brzozy, o gr. 18 mm. Drzwi wykonane z białej płyty laminowanej MDF o gr. 16 mm. Aplikacje na drzwiach z płyty laminowanej o gr. 12 mm.

- szer. drzwi prawych 34,5 cm
- szer. drzwi lewych 43,5 cm
- wym. 82,5 x 40 x 156 cm

- wym. 82,50 x 40 x 156 cm



2 SZT



Szafa Flexi z wnęką na dwa małe regały na kółkach (098369, w sprzedaży osobno). Zawiera 3 półki, z czego górna jest regulowana. Szafa posiada zamek.

- wym. półki 85 x 57 x 33,5 cm

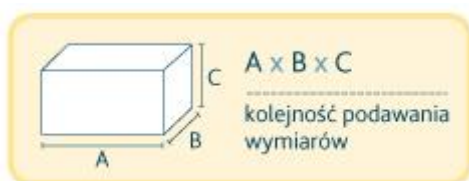
- wym. 89,10 x 60 x 203 cm



#### 4 SZT

Eleganckie i funkcjonalne szatnie, wykonane z płyty wiórowej w tonacji klonu jasnego. Wyposażone w półeczkę, miejsce na naklejenie znaczka oraz przegródki z haczykami na ubrania i worki. Półeczka na buty jest ażurowa, co ułatwia utrzymanie szatni w czystości. Szatnie mogą być uzupełnione drzwiczkami (sprzedawane osobno): kolorowymi z płyty MDF (100052-100057, 100830 i 100955), z foliowanej płyty MDF (096218-096220, 098432) oraz lakierowanymi ze wzorem (100834 dla szatni 3-modułowej i 100835 dla szatni 5-modułowej). Dzięki drzwiczkom wszystkie wieszane ubrania są schowane i nie tworzą bałaganu. Kolor drzwiczek pozwala też na oznaczenie miejsca w szatni poszczególnych grup dzieci. Po zamontowaniu drzwiczek wnętrza o gł. 25 cm i szer. 19,5 cm. • wys. ławeczki 32,5 cm (wersje wysokie) lub 26 cm (wersje niskie).

- 5 modułów • wym. 108,5 x 50 x 124,5 cm
- wym. 108,50 x 50 x 124,50 cm





Ścianki manipulacyjne wykonane z lakierowanej sklejki, z aplikacjami sensorycznymi, przesuwankami i mocowanymi na napy koronami drzew z tkaniny o różnych fakturach. Rozwijają dotyk, sprawność manualną dziecka, koordynację wzrokowo-ruchową oraz motorykę dłoni. Dziecko uczy się kolorów i kształtów.

Na drzewku umieszczone są: dwie przesuwanki, bębenek, lusterko oraz aplikacje - muchomor i trawka. • wym. (szer. x wys.): 132 x 120 cm

• zastosowano ekologiczny, wodny lakier akrylowy. Nie wydziela drażniących i szkodliwych oparów. Jednak pod wpływem dużych obciążeń mechanicznych oznaki zużycia lakieru mogą pojawić się szybciej. Nie stanowi to wady. UWAGA: Do pielęgnacji nie należy stosować środków na bazie alkoholu ani silnych środków dezynfekcyjnych!

- wym. 132 x 120 cm
- od 2 lat



Kącik zabaw zamek jest wyposażony w wiele elementów manipulacyjnych, które zachęcą dzieci do zabawy. Labirynty, przesuwanki czy zamykane drzwiczki umożliwią im ćwiczenie małej motoryki i zręczności. Zamek wykonany z lakierowanej sklejki o gr. 18 mm. • wys. wejścia 48 cm • wym. 70 x 70 x 148 (172) cm

Produkt ekologiczny, malowany wodnym lakierem akrylowym. Nie wydziela drażniących i szkodliwych oparów. Jednak pod wpływem dużych obciążeń mechanicznych oznaki zużycia lakieru mogą pojawić się szybciej. Nie stanowi to wady. UWAGA: Do pielęgnacji nie należy stosować środków na bazie alkoholu ani silnych środków dezynfekcyjnych!

• wym. 70 x 70 x 148 cm



Meble wykonane z płyty laminowanej o gr. 18 mm w tonacji brzozy, uzupełnione detalami wykonanymi z kolorowej płyty MDF, laminowanej lub lakierowanej. • dł. zestawu 3,45 m • gł. szafek 45 cm

- wys. najwyższego elementu 2,41 m

Zestaw mebli zawiera:

- 3 szafki o wym. 75 x 40 x 87 cm, w tym 2 z drzwiczkami (wys. szafek z aplikacjami: krówka – 156 cm, owieczka – 135 cm, płotek – 96,5 cm)
- Szafkę słupek o wym. 45 x 40 x 156 cm (241 cm z aplikacją)
- Nadstawkę o wym. 75 x 40 x 42 cm (99 cm z aplikacją), z wysuwającym pojemnikiem
- wym. 345 x 40 x 241 cm
- długość zestawu: 3,45 m





Zestawy mebli są wykonane płyty laminowanej o gr. 18 mm, w tonacji klonu jasnego lub białej, fronty o gr. 18 mm pokryte trwałą okleiną termoplastyczną. Drzwiczki wyposażone w zawiasy 90 stopni, z cichym domykiem.

Szafki z białymi frontami i aplikacjami nawiązującymi do tematyki leśnej: drzewo, ptaki, grzyby, jeżyk.

- 094028S Quadro - szafka Las XL z 3 półkami i drzwiami, 90 st., cichy domyk - klon jasny, 1 szt.
- 094029S Quadro - regał Las L z 2 przegrodami i drzwiami, 90 st., cichy domyk - klon jasny, 1 szt.
- 094030S Quadro - szafka słupek Las L z drzwiami, 90 st., cichy domyk - klon, 1 szt.
- 094031S Quadro - szafka Las L z 2 półkami i drzwiami, 90 st., cichy domyk - klon jasny, 1 szt.
- 094032 Quadro - szafka Las z dużą szkrynią - klon jasny, 1 szt.
- 094200 Quadro - szafka Las M z 1 półką na cokole, klon jasny, 1 szt.
- drzwi oraz szkrynia na kółkach z aplikacjami nawiązującymi do tematyki leśnej
- aplikacja drzewo
- wym. 475,40 x 41,50 x 219,80 cm
- długość zestawu: 4,75 m

Basen z piłeczkami to atrakcyjne miejsce zabawy dla maluchów. Zestaw zawiera 3 piankowe wejścia do basenu oraz 250 jasnoniebieskich kulek o średnicy 8 cm. Pianki obszyte są trwałą, łatwą do czyszczenia tkaniną wolną od ftalanów. • śr. basenu 90 cm  
• wym. 210 x 130 x 30 cm  
• od 2 lat

**Specyfikacja urządzenia:**

