

Gmina Warta

Rynek im. Wł. St. Reymonta 1

98-290 Warta

Informacja o stanie realizacji zadań oświatowych

2022/2023

Wydział Oświaty

Spis treści

Wstęp.....	2
I Wykaz placówek oświatowych.....	3
II Dowóz uczniów.....	4
III Stan bazy lokalowej.....	5
IV Remonty i inwestycje.....	5
V Sytuacja demograficzna.....	8
VI Wychowanie przedszkolne i obowiązek rocznego przygotowania przedszkolnego.....	10
VII Zatrudnienie w szkołach i przedszkolu w roku szkolnym 2022/2023.....	11
VIII Poziom nauczania.....	12
IX Sukcesy uczniów.....	14
X Finansowanie edukacji publicznej przez Gminę Warta.....	14
XI Informacja z wysokości średnich wynagrodzeń nauczycieli.....	16
XII Działania gminy w zakresie realizacji zadań wymagających stosowania specjalnej organizacji nauki i metod pracy dla dzieci i młodzieży w szkołach podstawowych, oddziałach przedszkolnych i przedszkolu.....	18
XIII Nadzór pedagogiczny.....	19
XIV Pozostałe informacje o działalności szkół.....	19

Wstęp

Zgodnie z postanowieniem art. 11 ust. 7 ustawy z dnia 14 grudnia 2016 r. Prawo oświatowe (t.j. Dz. U. z 2023 r., poz. 900 ze zm.) organ wykonawczy jednostki samorządu terytorialnego, w terminie do dnia 31 października, przedstawia organowi stanowiącemu jednostki samorządu terytorialnego informację o stanie realizacji zadań oświatowych tej jednostki za poprzedni rok szkolny, w tym o wynikach:

1) egzaminu ósmoklasisty, egzaminu maturalnego i egzaminu zawodowego, z uwzględnieniem działań podejmowanych przez szkoły nakierowanych na kształcenie uczniów ze specjalnymi potrzebami edukacyjnymi, w szkołach tych typów, których prowadzenie należy do zadań własnych jednostki samorządu terytorialnego;

2) nadzoru pedagogicznego sprawowanego przez kuratora oświaty lub właściwego ministra w szkołach i placówkach tych typów i rodzajów, których prowadzenie należy do zadań własnych jednostki samorządu terytorialnego.

Informacja o stanie realizacji zadań oświatowych za rok szkolny 2022/2023 opracowana została w Urzędzie Miejskim w Warcie przez Wydział Oświaty.

Do opracowania wykorzystano:

- informacje gromadzone i przetwarzane w Wydziale Oświaty,
- dane uzyskane z placówek oświatowych,
- dane z SIO.

Gmina Warta realizuje zadania oświatowe określone w:

1) ustawie z dnia 8 marca 1990 r. o samorządzie gminnym (t.j. Dz. U. z 2023 r., poz. 40 z późn. zm.)

– zaspakajanie zbiorowych potrzeb wspólnoty m. in. w zakresie edukacji publicznej,

2) ustawie z dnia 14 grudnia 2016 r. Prawo oświatowe (t.j. Dz. U. z 2023 r., poz. 900 z późn. zm.), która określa obowiązki organu prowadzącego, m. in.:

- zapewnienie kształcenia, wychowania i opieki, w tym kształcenia specjalnego i profilaktyki społecznej w przedszkolach oraz innych formach wychowania przedszkolnego, a także w szkołach,

- zapewnienia warunków działania szkoły lub placówki, w tym bezpiecznych i higienicznych warunków nauki, wychowania i opieki,

- zapewnienia warunków umożliwiających stosowanie specjalnej organizacji nauki i metod pracy z dziećmi i młodzieżą objętych kształceniem specjalnym,

- wykonywanie remontów obiektów szkolnych oraz zadań inwestycyjnych w tym zakresie,

- zapewnienie obsługi administracyjnej, księgowej i prawnej,

- wyposażenie szkoły i przedszkola w pomoce dydaktyczne i sprzęt niezbędny do realizacji programów nauczania, programów wychowawczo-profilaktycznych, przeprowadzania egzaminów oraz wykonywania innych zadań statutowych,

3) ustawie z dnia 26 stycznia 1982 r. Karta Nauczyciela (Dz. U. z 2023 r., poz. 984 z późn. zm.), gdzie do zadań gminy należy m. in.:

- stanowienie o wysokości niektórych składników wynagrodzenia nauczycieli,
- wspieranie nauczycieli w procesie dydaktyczno-wychowawczym.

I Wykaz placówek oświatowych

Gmina Warta realizowała zadania oświatowe poprzez prowadzenie następujących placówek oświatowych:

Szkoła Podstawowa im. kpt. pil. Stanisława Skarżyńskiego w Warcie

ul. Koźmińska 11, 98-290 Warta,

tel. 43 8294137

– **dyrektor Hubert Kamola.**

Szkoła Podstawowa im. Władysława Łokietka w Rossoszycy

Rossoszycza, ul. Sieradzka 7, 98-290 Warta

tel. 43 8296828

– **dyrektor Roman Kałczak.**

Szkoła Podstawowa im. Ks. Infulata Sarnika w Jakubicach

Jakubice 15, 98-290 Warta

tel. 43 8294338

- **dyrektor Aleksandra Skowrońska.**

Szkoła Podstawowa im. M. Kopernika w Cielcach

Cielce 16, 98-290 Warta

tel. 43 8294529

- **p.o. dyrektora Nina Michalak-Orszulak.**

Szkoła Podstawowa im. Janusza Korczaka w Raczkowie

Raczków 23b, 98-290 Warta

tel. 43 8294155

– **dyrektor Ewa Russek.**

Szkoła Podstawowa im. Jana Pawła II w Ustkowie

Ustków 26, 98-290 Warta

tel. 43 8294667

– **dyrektor Cecylia Izydorczyk-Broda.**

Szkoła Podstawowa im. Wł. Reymonta w Jeziorsku

Jeziorsko 43 98-290 Warta

tel. 43 8294629

– **dyrektor Urszula Pietrzak,**

- w.z. dyrektora w okresie od 01.09.2021 r. do 31.08.2022 r. Anna Owczarek.

Szkoła Podstawowa im. 28 Pułku Strzelców Kaniowskich we Włyniu

Włyn 10, 98-290 Warta

tel. 43 8294195

– **dyrektor Marta Mrozowska.**

Przedszkole Publiczne w Warcie

Ul. Koźmińska 11, 98-290 Warta

tel. 43 8294101

- dyrektor Anna Cieślak.

II Dowóz uczniów

Sieć szkół podstawowych w gminie jest bardzo rozbudowana, została zorganizowana w sposób umożliwiający wszystkim uczniom spełnianie obowiązku szkolnego z uwzględnieniem zasady, że droga dziecka z domu do szkoły nie może przekraczać – 3 km (w przypadku klas I-IV) i 4 km (w przypadku klas V-VIII). Jeżeli droga dziecka z domu do szkoły, w obwodzie której dziecko mieszka przekracza wymienione odległości, obowiązkiem gminy jest zapewnienie bezpłatnego transportu i opieki w czasie przewozu lub zwrot kosztów przejazdu środkami komunikacji publicznej. Obowiązek ten realizowany jest przez Gminę Warta poprzez Zakład Gospodarki Komunalnej i Mieszkaniowej w Warcie (6 autobusów-gimbusów) oraz PKS i Wicher. Dowozy funkcjonują sprawnie, zapewniając terminowy i bezpieczny przewóz dzieci. W związku z realizacją ww. obowiązku, liczba dowożonych uczniów przedstawia się następująco:

<i>Szkoła wraz z oddziałami przedszkolnymi</i>	<i>Dowożenie w roku szkolnym - liczba dowożonych uczniów</i>				
	2018/2019	2019/2020	2020/2021	2021/2022	2022/2023
Włyń	89	62	65	71	61
Raczków	26	26	27	25	20
Cielce	77	75	58	69	48
Warta	63	33	31	36	41
Ustków	57	57	63	61	54
Jeziorsko	52	46	66	54	53
Jakubice	98	84	83	84	78
Rossoszyca	97	111	76	86	70
Oddz. Gimnazjum Rossoszyca	6	-	-	-	-
Oddz. Gimnazjum Warta	65	-	-	-	-
Razem	630	494	469	486	405

Ponadto, realizując obowiązki określone w art. 39 ust 4 ustawy Prawo oświatowe, gmina pokrywała koszty dowozu do szkół i placówek dzieci niepełnosprawnych lub zwracała koszty przejazdu tych uczniów oraz ich opiekunów na zasadach określonych umową.

Łącznie koszty dowozu uczniów w roku szkolnym 2022/2023 wyniosły **169.609,19** zł, z tego:

- zakup biletów miesięcznych od ZGKiM – 127.622,13 zł,
- zakup biletów miesięcznych (SP Rossoszyca) – 4.651,20 zł,
- dowóz dzieci niepełnosprawnych do przedszkola/szkoły przez rodzica - 17.334,58 zł,
- dowóz uczniów niepełnosprawnych do Zespołu Szkół Specjalnych w Warcie -20.001,28 zł.

III Stan bazy lokalowej

Placówki oświatowe prowadzone przez Gminę Warta funkcjonują w budynkach, których stan techniczny i funkcjonalność uznać należy za dobry. Jest to rezultatem znacznych i systematycznych nakładów finansowych czynionych od kilku lat. Dzięki tym działaniom baza lokalowa spełnia określone standardy i normy użytkowe, a koszty eksploatacji zostały zoptymalizowane. Modernizacja obiektów oświatowych pochłania znaczne środki finansowe, jest realizowana z różnym natężeniem w poszczególnych latach. Czynnikiem warunkującym stopień natężenia prac remontowych w głównej mierze są finanse gminy.

W myśl art. 10 ustawy Prawo oświatowe organ prowadzący odpowiada za działalność placówek oświatowych, jest odpowiedzialny za wykonywanie remontów oraz zadań inwestycyjnych w tym zakresie. Baza lokalowa w roku szkolnym 2022/2023 przedstawia się następująco:

<i>Szkoła/przedszkole</i>	<i>Sale Lekcyjne/odd z.przed szk.</i>	<i>Pracownice komputerowe</i>	<i>Sale gimnastyczne</i>	<i>Boiska</i>			<i>Pracownia językowa</i>
				<i>Piłka nożna</i>	<i>Siatka</i>	<i>Koszykówka</i>	
PP Warta	9	-	-	-	-	-	-
SP Warta ul. Świętojańska	15	1	2 (duża i mała)	1	1 (orlik)	1 (orlik)	1
ul. Koźmińska	4	1	1	1	1 (orlik)	1 (orlik)	-
SP Rossoszyca	8/3	1	1	1	1	1	1
SP Jakubice	8/1	1	1	1	1	1	-
SP Ustków	8/1	1	sala OSP	1	1	-	1
SP Jeziorsko	8/1	1	salka niepełnow.	1	1	-	-
SP Raczków	8/2	1	hol szkolny	1	1	-	-
SP Cielce	8/2	1	1/niepełnow.	1	1	1	-
SP Włyń	8/1	1	1/niepełnow.	1	1	-	-

IV Remonty i inwestycje

Każdego roku w szkołach przeprowadzane są remonty i inwestycje.

W roku szkolnym 2022/2023 wykonano m.in.:

SP Rossoszyca

L.p.	Nazwa zadania/remontu	Wartość zadania/remontu	Rodzaj finansowania
1.	Malowanie węzła kuchennego	2000,00	Plan finansowy jednostki

SP Ustków

L.p.	Nazwa zadania/remontu	Wartość zadania/remontu	Rodzaj finansowania
1.	Cyklinowanie parkietu (kl. I-parter)+ lakier	4128,40 (częściowe wykonanie prac przez rodzica)	Plan finansowy jednostki
2.	Wymiana oświetlenia kl. I	1345,72	Plan finansowy jednostki
4.	Odnawianie pomieszczenia gospodarczego	350,50 (tylko koszt niektórych materiałów)- prace wykonane we własnym zakresie i z pomocą i wkładem materiałowym rodziców	Plan finansowy jednostki

SP Warta

L.p.	Nazwa zadania/remontu	Wartość zadania/remontu	Rodzaj finansowania
1.	Remont ławek - zakup blatów 30 szt. ul. Świętojańska 5	1752,02	Plan finansowy jednostki
2.	MODERNIZACJA Systemu Sygnalizacji Włamania (I&HAS) ul. Świętojańska 5	1537,50	Plan finansowy jednostki
3.	Meble do gabinetu psychologa ul. Świętojańska 5	1119,80	Plan finansowy jednostki
4.	Remont pracowni chemicznej i języka angielskiego ul. Świętojańska 5	6135,69	Plan finansowy jednostki
5.	Remont pokoju nauczycielskim ul. Świętojańska 5	2761,34	Plan finansowy jednostki
6.	Remont gabinetu pedagoga ul. Świętojańska 5	401,56	Plan finansowy jednostki
7.	Malowanie sali G ul. Koźmińska 11	754,50	Plan finansowy jednostki
8.	Malowanie ogrodzenia ul. Koźmińska 11	384,00	Plan finansowy jednostki
9.	Wykonanie nasadzeń przy hali sportowej ul. Koźmińska 11	5900,00	Plan finansowy jednostki
10.	Naprawa ławek zewnętrznych ul. Koźmińska 11	712,04	Plan finansowy jednostki

SP Raczków

Lp.	Nazwa zadania/remontu	Wartość zadania/remontu	Rodzaj finansowania
1.	Remont Sali nr 10, oddział przedszkolny, stolówka szkolna, korytarz	14755,91	Plan finansowy jednostki

SP Jeziorsko

L.p.	Nazwa zadania/remontu	Wartość zadania/remontu	Rodzaj finansowania
1.	malowanie oddziału „0”, malowanie korytarzy; lakierownie schodów w obydwu budynkach; drzwi (5); wymiana blatów do większości ławek;	2500,00	Plan finansowy jednostki

SP Włyń

L.p.	Nazwa zadania/remontu	Wartość zadania/remontu	Rodzaj finansowania
1.	Przygotowanie podłoża i montaż wykładziny w sali lekcyjnej nr 21.	7872,00	plan finansowy jednostki
2.	Malowanie dwóch sal lekcyjnych oraz placu zabaw.	1365,90	plan finansowy jednostki
3.	Wymiana oświetlenia na energooszczędne w sali gimnastycznej.	2055,94	plan finansowy jednostki

SP Jakubice

L.p.	Nazwa zadania/ remontu	Wartość zadania/ remontu	Rodzaj finansowania
1.	Zakup i wymiana wykładziny w sali lekcyjnej nr 55, zakup materiałów: wylewka samopoziomująca, klej, grunt.	3.470,00	plan finansowy jednostki
2.	Zakup i wymiana wykładziny w sali lekcyjnej nr 56, zakup materiałów: wylewka samopoziomująca, klej, grunt.	8.300,00	plan finansowy jednostki
3.	Cięcie pielęgnacyjne drzew przy szkole.	5.377,61	plan finansowy jednostki
4.	Zakup impregnatu do części drewnianych na placu zabaw oraz akcesoriów do malowania impregnatem.	282,86	plan finansowy jednostki

SP Cielce

L.p.	Nazwa zadanie/remontu	Wartość zadania/remontu	Rodzaj finansowania
1.	Odnowienie (cyklinowanie i lakierowanie) parkietu w pomieszczeniu o funkcjach: sala gimnastyczna/świetlica	7500,00	plan finansowy jednostki

2.	Wymiana drzwi w pomieszczeniu ksero	772,80	plan finansowy jednostki
----	-------------------------------------	--------	--------------------------

PP Warta

L.p.	Nazwa zadanie/remontu	Wartość zadania/remontu	Rodzaj finansowania
1.	Malowanie sal przedszkolnych	4000,00	plan finansowy jednostki
2.	Remont łazienki	3200,00	plan finansowy jednostki
3.	Dostosowanie pomieszczenia na gabinet zajęć rewalidacyjnych	26000,00	plan finansowy jednostki

Bardzo istotnym czynnikiem w realizacji procesu nauczania jest dbałość o ciągle wzbogacanie placówek w nowoczesny sprzęt, pomoce dydaktyczne, nowoczesne technologie co niewątpliwie poprawia jakość kształcenia. Wszystkie placówki mają możliwość korzystania z internetu, na bieżąco doposażane są w sprzęt i pomoce dydaktyczne, w tym: komputery, laptopy, cyfrowe kamery i aparaty fotograficzne, projektory multimedialne czy tablice interaktywne.

V Sytuacja demograficzna

Na dzień **31 grudnia 2022** roku na terenie Gminy Warta zameldowanych było 2.317 dzieci w wieku od 0 do 18 roku życia. Liczbę dzieci zameldowanych na terenie gminy na dzień 31 grudnia w rozbiciu na poszczególne lata prezentuje tabela poniżej:

wiek	2013	2014	2015	2016	2017	2018	2019	2020	2021	2022
0-2	362	379	384	370	361	354	353	357	348	322
3	135	135	124	130	129	127	121	117	116	125
4 - 5	272	264	253	262	254	269	260	248	234	229
6	122	127	145	121	136	130	129	133	126	118
7	117	122	126	147	124	138	128	127	127	127
8 - 12	585	585	580	610	621	633	652	660	655	636
13 –15	371	372	375	367	385	366	352	338	349	398
16 –17	299	291	278	276	253	249	247	252	246	207
18	182	182	145	152	138	130	114	128	116	134
Razem	2445	2457	2410	2435	2401	2396	2356	2360	2317	2296

Z przedstawionego zestawienia wynika, że liczba dzieci zameldowanych na terenie gminy zmienia się rok rocznie i na przestrzeni 10 lat liczba dzieci zmniejszyła się o 149. Liczba dzieci zamieszkałych na terenie gminy zależy nie tylko od liczby urodzeń ale także od migracji ludności.

Procesy demograficzne bezpośrednio wpływają na kształt sieci szkolnej, na wykorzystanie budynków, pomieszczeń i wyposażenia a także na koszty prowadzenia każdej szkoły.

W roku szkolnym 2022/2023 w szkołach podstawowych oraz w przedszkolu uczyło się 1310 uczniów w 92 oddziałach, w tym opieką przedszkolną w 18 oddziałach objętych było 386 wychowanków.

Tabela poniżej prezentuje jak zmieniała się liczba uczniów oraz liczba oddziałów w szkołach podstawowych od roku szkolnego 2018/2019 do 2022/2023.

Liczba uczniów szkół podstawowych wraz z oddziałami przedszkolnymi w roku szkolnym 2022/2023 w stosunku do roku szkolnego 2021/2022 uległa zmianie – **28 uczniów mniej**. Jest to tendencja powtarzająca się każdego roku. Uczniów ubyło we wszystkich za wyjątkiem SP w Warcie.

Tabela poniżej prezentuje jak zmieniała się liczba uczniów oraz liczba oddziałów w szkołach podstawowych od roku szkolnego 2018/2019.

szkoła	2018/2019		2019/2020		2020/2021		2021/2022		2022/2023	
	Uczn.	Oddz.	Uczn.	Oddz.	Uczn.	Oddz.	Uczn.	Oddz.	Uczn.	Oddz.
Warta	325	16	318	17	319	17	325	17	343	17
Rossoszyca	126	9	145	9	151	9	164	9	159	9
Jeziorsko	99	8	95	8	93	8	91	8	81	8
Włyń	88	8	87	8	84	8	80	8	73	8
Cielce	100	8	96	8	89	8	87	8	83	8
Jakubice	110	8	103	8	103	8	93	8	85	8
Ustków	70	8	71	8	72	8	72	8	67	8
Raczków	41	7	41	7	36	8	41	8	34	8
Ogółem SP	959	72	956	73	947	74	953	74	925	74

Zmiany w liczebności oddziałów na przestrzeni ostatnich pięciu lat szkolnych przedstawiają się następująco:

<i>szkoła</i>	<i>2018/2019</i>	<i>2019/2020</i>	<i>2020/2021</i>	<i>2021/2022</i>	<i>2022/2023</i>
Warta	20,31	18,70	18,76	19,12	20,18
Rossoszyca	14,00	16,11	16,77	18,23	17,67
Jeziorsko	12,37	11,87	11,62	11,38	10,13
Włyń	11,00	10,87	10,50	10,00	9,13
Cielce	12,50	12,00	11,12	10,88	10,38
Jakubice	13,75	12,87	12,87	11,63	10,63
Ustków	8,75	8,87	9,00	9,00	8,38
Raczków	5,85	5,85	4,50	5,13	4,25
Średnia uczniów w gminie	13,31	13,09	12,79	12,88	12,50

Z powyższego wynika, iż Szkoła Podstawowa w Raczkowie niezmiennie od kilku lat jest najmniejszą szkołą w gminie, oczywiście pod względem liczebności dzieci. W jednym oddziale szkolnym średnio uczy się 4 uczniów. Największą szkołą z kolei jest Szkoła Podstawowa w Warcie i Rossoszycy, gdzie

w jednym oddziale uczy się średnio 17 - 20 uczniów. Liczebność oddziałów szkolnych jest dużo poniżej ustawowej normy, która określa, iż oddział powinien liczyć 25 uczniów w klasach I-III. Dla takiej liczebności oddziałów wyliczana jest subwencja oświatowa. Średnio globalnie na jeden oddział szkolny przypada niespełna 12-13 uczniów, czyli połowa ustawowej normy, wg której wyliczana jest subwencja.

VI Wychowanie przedszkolne i obowiązek rocznego przygotowania przedszkolnego

Obowiązek rocznego przygotowania przedszkolnego w roku szkolnym 2022/2023 dotyczył dzieci 6 – letnich i mógł być realizowany w przedszkolu lub oddziałach przedszkolnych przy szkołach podstawowych. Roczne przygotowanie przedszkolne odbyło 123 wychowanków oddziałów zerowych.

Zgodnie z art. 14d ustawy o systemie oświaty Gmina Warta otrzymała dotację celową z budżetu państwa na dofinansowanie zadań gminy w zakresie wychowania przedszkolnego. Dotacja ta została w całości przeznaczona na wydatki bieżące – dofinansowanie wynagrodzeń pracowników pedagogicznych w przedszkolu i oddziałach przedszkolnych.

W roku 2023 dotacja celowa na jedno dziecko wynosi 1.607,35 zł. Dotacją objęte są dzieci w wieku do 5 lat. W tabeli poniżej przedstawiona jest liczba dzieci w oddziałach przedszkolnych jak i przysługująca gminie z tego tytułu dotacja w latach 2022-2023.

Szkoła/przedzskole	Liczba dzieci i dotacja na rok 2022					Liczba dzieci i dotacja na rok 2023				
	Liczba oddziałów	Liczba dzieci w wieku			Dotacja 1.506,00 zł/dziecko	Liczba oddziałów	Liczba dzieci w wieku			Dotacja 1.607,35 zł/dziecko
		3-4 lat	5 lat	razem			2-4 lat	5 lat	razem	
Włyń	1	7	3	10	15.060,00	1	6	10	16	25.717,60
Cielce	2	9	9	18	27.108,00	2	9	7	16	25.717,60
Ustków	1	2	6	8	12.048,00	1	3	4	7	11.251,45
Raczków	1	2	2	4	6.024,00	1	4	4	8	12.858,80
Jeziorsko	1	3	5	8	12.048,00	1	0	3	3	4.822,05
Jakubice	1	5	8	13	19.578,00	1	8	7	15	24.110,25
Rossoszyca	3	17	14	31	46.686,00	2	19	13	32	51.435,20
PP Warta	9	109	48	157	236.442,00	9	112	54	166	266.820,10
razem	19	154	95	249	374.994,00	18	161	102	263	422.733,05

Dotacja przedszkolna na 2023 r. względem 2022 roku wzrosła o 101,35 zł na jedno dziecko. Liczba dzieci w przedszkolach w wieku do 5 lat włącznie wzrosła o 14 dzieci. Wzrost kwoty dotacji oraz wzrost liczby dzieci spowodowały, iż dotacja na 2023 r., względem roku 2022 wzrosła o 47.739,05 zł.

VII Zatrudnienie w szkołach i przedszkolu w roku szkolnym 2022/2023

Nauczanie w przedszkolu, oddziałach przedszkolnych i szkołach Gminy Warta w roku szkolnym 2022/2023 zapewniało 175 nauczycieli (w przeliczeniu na etaty 152,05 nauczycieli).

W tym roku szkolnym 1 nauczyciel przebywał na rocznym urlopie dla poratowania zdrowia. Z końcem roku szkolnego 2022/2023 - 5 nauczycieli przeszło na emeryturę.

W grupie nauczycieli zatrudnionych w placówkach oświatowych oprócz nauczycieli przedmiotów ujęci zostali nauczyciele świetlic, bibliotek szkolnych, pedagodzy i psychologzy. Obecność tych nauczycieli w szkołach jest niezbędna dla prawidłowej realizacji funkcji opiekuńczo – wychowawczej szkoły.

W roku szkolnym 2022/2023, 8 nauczycieli uzyskało stopień nauczyciela mianowanego.

W tabeli poniżej prezentujemy zatrudnienie w szkołach i przedszkolu według stanu na dzień 30 czerwca 2023 roku w porównaniu z zatrudnieniem w ubiegłych latach – w przeliczeniu na etaty:

Lp	Nauczyciele według stopnia awansu zawodowego	Liczba etatów nauczycieli pełnozatrudnionych i niepełnozatrudnionych w przeliczeniu na pełne etaty				
		Rok szk. 2018/2019	Rok szk. 2019/2020	Rok szk. 2020/2021	Rok szk. 2021/2022	Rok szk. 2022/2023
1	dplomowany	91,90	92,49	90,85	88,05	90,15
2	mianowany	31,31	26,01	22,59	23,45	26,86
3	kontraktowy	19,47	21,29	23,37	24,86	-
4	stażysta/początkowy	4,33	2,70	5,35	13,45	35,04
5	bez stopnia	0,00	0,00	0,00	0,00	-
	razem	147,01	142,49	142,16	149,81	152,05

Podkreślić należy, że 59 % ogółu zatrudnionych nauczycieli, to nauczyciele dyplomowani, którzy osiągnęli najwyższy stopień awansu zawodowego, legitymujący się najwyższymi umiejętnościami pedagogicznymi, a co za tym idzie, których wynagrodzenia są najwyższe. Drugą liczną grupę stanowią nauczyciele kontraktowi – 18 % ogółu zatrudnionych oraz nauczyciele początkujący (dawni kontraktowi i stażyści) – 23 % ogółu zatrudnionych.

Zatrudnienie w szkołach i przedszkolu według stanu na dzień 30 czerwca 2023 r. - liczba nauczycieli oraz liczba etatów wg stopni awansu zawodowego wygląda następująco:

Lp.	Szkoła/przedszkole	Liczba etatów			Razem	W przeliczeniu na etaty
		dplomowany	mianowany	początkujący		
1.	SP Rossoszycza	9	3	6	18	18,77
2.	SP Warta	29	3	3	35	32,97
3.	SP Włyń	10	2	2	14	13,44

4.	SP Jeziorsko	12	5	2	19	14,29
5.	SP Ustków	7	7	3	17	13,54
6.	SP Cielce	11	1	11	23	19,52
7.	SP Raczków	10	3	2	15	10,95
8.	SP Jakubice	8	4	3	15	12,14
9.	PP Warta	7	5	7	19	16,43
Razem		103	33	39	175	152,05

Prawidłowe funkcjonowanie placówek oświatowych nie jest możliwe bez pracowników administracji i obsługi. Najliczniejszą grupę pracowników obsługi stanowią zatrudnieni w charakterze sprzątaczek/woźnych oraz pomocy nauczyciela.

Zatrudnienie pracowników administracji i obsługi w szkołach i przedszkolu w roku szkolnym 2022/2023 wygląda następująco:

<i>szkoła</i>	<i>Zatrudnienie administracji</i>	<i>Zatrudnienie obsługi</i>		
		Sprzątaczk Woźny Konserwator Palacz sezonowy	Pracownicy kuchni	Pomoce nauczyciela/ asystenci nauczyciela
SP Rossoszyca	2	4	2	2
SP Warta	1	10	-	-
SP Włyń	-	2	-	1
SP Jeziorsko	-	3	-	-
SP Ustków	-	2	-	-
SP Cielce	-	2	-	-
SP Raczków	-	2	-	-
SP Jakubice	-	3,5	-	-
PP Warta	1	1	3,5	9
razem	4	29,50	5,5	12

VIII Poziom nauczania

Osiągnięcia uczniów są wynikiem nauczania i uczenia się. W znacznym stopniu zależą od zdolności i aspiracji ale także od środowiska rodzinnego oraz nauczycieli. Badanie postępów edukacyjnych i osiągnięć uczniów może przybierać różne formy. Najczęściej są to sprawdziany wewnętrzne i zewnętrzne oraz konkursy przedmiotowe.

Egzamin ósmoklasisty 2023 rok składał się z 3 części:

- 1) z języka polskiego,
- 2) matematyki,
- 3) z języka obcego nowożytnego.

Wyniki egzaminu ósmoklasisty w roku 2023 (język angielski)

Szkoła	Liczba Uczniów	Szkoła	Gmina	Województwo	Kraj
		Wyniki egzaminów w % punktów			
SP Warta	51	62	62	65	66
SP Cielce	11	39			
SP Włyń	10	45			
SP Jeziorsko	16	68			
SP Rossoszyca	32	64			
SP Ustków	9	64			
SP Raczków	5	68			
SP Jakubice	15	70			

Wyniki egzaminu ósmoklasisty w roku 2023 (matematyka)

Szkoła	Liczba Uczniów	Szkoła	Gmina	Województwo	Kraj
		Wyniki egzaminów w % punktów			
SP Warta	51	49	52	54	53
SP Cielce	11	43			
SP Włyń	10	40			
SP Jeziorsko	16	44			
SP Rossoszyca	33	66			
SP Ustków	9	59			
SP Raczków	5	53			
SP Jakubice	15	62			

Wyniki egzaminu ósmoklasisty w roku 2023 (język polski)

Szkoła	Liczba Uczniów	Szkoła	Gmina	Województwo	Kraj
		Wyniki egzaminów w % punktów			
SP Warta	51	57	60	64	66
SP Cielce	11	56			
SP Włyń	10	54			
SP Jeziorsko	16	62			
SP Rossoszyca	33	63			
SP Ustków	9	70			
SP Raczków	5	67			
SP Jakubice	15	58			

Najlepszy wynik z języka angielskiego osiągnęli uczniowie SP w Jakubicach 70%. Najniższy wynik osiągnęli uczniowie SP w Cielcach 39%.

Najlepszy wynik z matematyki osiągnęli uczniowie SP w Rossoszycy 66%. Najniższy wynik osiągnęli uczniowie SP we Włyniu 40%.

Najlepszy wynik z języka polskiego osiągnęli uczniowie SP w Ustkowie 70%. Najniższy wynik osiągnęli uczniowie SP we Włyniu 54%

IX Sukcesy uczniów

Rok szkolny 2022/2023 był kolejnym rokiem, w którym uczniowie rozwijali swoje zainteresowania w wielu dziedzinach, śmiało i z powodzeniem podejmując rywalizację na różnego rodzaju i randze konkursach gminnych, powiatowych, krajowych, turniejach oraz przeglądach.

Z uwagi na przepisy RODO regulujące ochronę danych osobowych listy uczniów i ich osiągnięć zostały przygotowane w odrębnym załączniku celem udostępnienia osobom mogącym przetwarzać dane osobowe uczniów.

X Finansowanie edukacji publicznej przez Gminę Warta

Środki niezbędne na realizowanie zadań oświatowych, w tym na wynagrodzenia nauczycieli oraz na utrzymanie szkół i przedszkola zagwarantowane są w dochodach gminy i otrzymywanej subwencji oświatowej oraz dotacji przedszkolnej. Przepisy określające zasady finansowania oświaty stanowią, że liczba uczniów jest podstawowym wskaźnikiem algorytmu podziału subwencji oświatowej w budżecie państwa. Nie uwzględnia się w ten sposób indywidualnych uwarunkowań małych gmin i dodatkowych kosztów, wynikających z niższej średniej liczby uczniów w oddziałach, konieczności wypłaty dodatkowych elementów wynagrodzeń dla nauczycieli, takich jak dodatek wiejski oraz

dowożenie uczniów i związanej z tym opieki. Środki jakie gmina otrzymuje na prowadzenie szkół z budżetu państwa są zdecydowanie niewystarczające.

W Gminie Warta nakłady finansowe na oświatę nigdy nie zostały ograniczone do wysokości subwencji oświatowej, a struktura wydatków jest dość powtarzalna. Przede wszystkim zabezpieczone są wynagrodzenia pracowników pedagogicznych i obsługi, a w wydatkach rzeczowych muszą być zabezpieczone środki na bieżące utrzymanie szkół (opał, energia, remonty, pomoce dydaktyczne, zakupy rzeczowe i inne stałe opłaty).

Główną determinantą wysokości subwencji oświatowej jest liczba uczniów oraz liczba etatów nauczycieli. Ważnym czynnikiem, który ma wpływ na wysokość subwencji jest również ilość dzieci z orzeczeniami o potrzebie kształcenia specjalnego. W subwencji uwzględniono dzieci w wieku 6 lat i powyżej w wychowaniu przedszkolnym.

Subwencja oświatowa w latach 2019 – 2023 dla Gminy Warta:

	2019	2020	2021	2022	2023
Subwencja	10.528.656	10.931.116	11.437.296	11.717.419	13.674.783
Liczba uczniów rzeczywista	1056	1062	1073	1060	1012
Standard na ucznia	5.568,56	5.917,89	6.069,37	6.081,32	6.898,69
Subwencja na ucznia w roku, w tym uczniowie z orzeczeniami	9.970,32 (9.635,76, 334,55)	10.292,95	10.659,18	11.054,17	13.512,63

Wydatki ponoszone na oświatę corocznie znacznie przewyższają subwencję oświatową.

W 2022 r. wydatki wykonane poniesione w poszczególnych jednostkach prezentują się następująco:

Szkoła/przedszkole	Wydatki wykonane w zł	Liczba uczniów/wychowanków	Wydatki na 1 ucznia w zł (rocznie)
PP Warta	2.592.120,11 zł	222	11.676,22
SP Rossoszyca	2.724.375,80 zł	207	13.161,24
SP Cielce	2.069.750,63 zł	112	18.479,92
SP Jakubice	1.555.225,95 zł	107	14.534,82
SP Warta	4.910.320,95 zł	343	14.315,80
SP Włyń	1.539.128,34 zł	97	15.867,30
SP Ustków	1.484.320,93 zł	79	18.788,87

SP Jeziorsko	1.632.576,84 zł	96	17.006,01
SP Raczków	1.242.051,93 zł	47	26.426,64

Wydatki globalne dotyczące oświaty i wychowania w 2022 r. wyniosły 22.537.128,55 zł, a dochody wyniosły 14.818.150,40 zł, w tym subwencja i dotacja.

Gmina Warta do funkcjonowanie oświaty dołożyła kwotę 7.718.978,15 zł, co stanowi 34 % ogółu wydatków.

W 2021 r. do funkcjonowania oświaty z budżetu gminy dołożono 6.083.269,41 zł, co stanowiło 32 % ogółu wydatków.

W ogólnej puli wydatków na oświatę znaczną ich grupę stanowią środki na wynagrodzenia nauczycieli. Wysokość i szczegółowe zasady określania składników wynagrodzenia nauczycieli reguluje ustawa Karta Nauczyciela oraz regulamin wynagradzania obowiązujący w naszej gminie.

W świetle art. 30 ust. 5 ustawy z dnia 26.01.1982r. Karta Nauczyciela Minister Edukacji Narodowej określa corocznie w drodze rozporządzenia wysokość minimalnych stawek wynagrodzenia zasadniczego dla nauczycieli, które są uzależnione od stopnia awansu zawodowego, posiadanych kwalifikacji oraz wymiaru zajęć obowiązkowych natomiast na mocy art. 30 ust. 6 organ prowadzący szkołę określa w drodze regulaminu wysokość stawek dodatków: motywacyjnego, funkcyjnego, za warunki pracy oraz warunki wypłacania godzin ponadwymiarowych i zastępstw.

XI Informacja z wysokości średnich wynagrodzeń nauczycieli

O wysokości średnich wynagrodzeń nauczycieli przesądza art. 30 ust. 3 ustawy Karta Nauczyciela, który stanowi, że z dniem 1 stycznia 2009 roku średnie wynagrodzenie nauczycieli jest liczone dla wszystkich stopni awansu zawodowego od 100% kwoty bazowej.

Kwota bazowa, która bezpośrednio wyznacza wysokość wynagrodzeń nauczycieli wzrastała corocznie wymuszając” niejako na samorządzie uzyskanie odpowiednich średnich wynagrodzeń nauczycieli.

Średnie wynagrodzenia nauczycieli w latach 2019 – 2022

<i>W latach</i>	<i>Kwota bazowa</i>	<i>Średnie wynagrodzenie nauczycieli na poszczególnych stopniach awansu zawodowego</i>			
		Stażysta	kontraktowy	mianowany	dyplomowany
		początkujący (od 1 września 2022)			
		100% kwoty bazowej	111% kwoty bazowej	144% kwoty bazowej	184% kwoty bazowej
I-VIII 19 r.	3.045,21	3.045,21	3.380,19	4.385,10	5.603,19
IX-XII 19 r.	3.337,55	3.337,55	3.704,68	4.806,07	6.141,09

I-VIII 20 r.	3.337,55	3.337,55	3.704,68	4.806,07	6.141,09
IX-XII 21 r.	3.537,80	3.537,80	3.926,96	5.094,43	6.509,55
I-IV 2022 r.	3.537,80	3.537,80	3.926,96	5.094,43	6.509,55
V-VIII 2022 r.	3.537,80	3.693,46	4.099,74	5.318,58	6.795,97
IX-XII 2022 r.	3.537,80	4.432,15		5.318,58	6.795,97

Z powyższej tabeli wynika, iż wynagrodzenia nauczycieli rok, rocznie wzrastają.

Osiągnięcie, bądź nieosiągnięcie na obszarze danej gminy wysokości średnich wynagrodzeń jest przedmiotem corocznej analizy i jest ujęte w tabeli poniżej. Płace nauczycieli Gminy Warta w 2022 roku przekraczały kwoty minimalne określone przepisami Karty Nauczyciela w każdej grupie awansu zawodowego – dyplomowanych o 472.785,95 zł, mianowanych o 22.878,30 zł, nauczycieli początkujących o kwotę 137.458,04 zł, dlatego też nie były wypłacane wyrównania do wynagrodzeń nauczycieli.

Wypełniać pola z niebieskim tłem.
POPRAWNIE wypełnione sprawozdanie **NIE** będzie zawierało tekstów wyświetlonych czerwoną czcionką. Zaznacz TYLKO WTEDY gdy formularz będzie drukowany dla RIO

M.-Gm. Warta
Nazwa jednostki samorządu terytorialnego

Sprawozdanie z wysokości średnich wynagrodzeń nauczycieli w szkołach prowadzonych przez jednostkę samorządu terytorialnego za 2022 r.

Nazwa województwa:
Nazwa powiatu:
Nazwa gminy:

kod TERYT:

Łódzkie sieradzki WARTA

WK	PK	GK	GT
10	14	09	3

Adresat:
Regionalna Izba Obrachunkowa
w Łodzi

od dnia 1 stycznia do dnia 31 grudnia

Kwota bazowa (zgodnie z ustawą o budżetach na rok 2022):

Lp.	Nauczyciele stażysty, kontraktowi, początkujący, mianowani i dyplomowani		Średnie wynagrodzenia nauczycieli			Średnia liczba etatów nauczycieli			Suma iloczynów średniej liczby etatów nauczycieli i średnich wynagrodzeń nauczycieli	Wydatki poniesione w 2022 r. na wynagrodzenia nauczycieli w składkach, o których mowa w art. 30 ust.1 ustawy	Kwota różnicy
	od dnia 1 stycznia do dnia 31 sierpnia	od dnia 1 września do dnia 31 grudnia	od dnia 1 stycznia do dnia 30 kwietnia	od dnia 1 maja do dnia 31 sierpnia	od dnia 1 września do dnia 31 grudnia	od dnia 1 stycznia do dnia 30 kwietnia	od dnia 1 maja do dnia 31 sierpnia	od dnia 1 września do dnia 31 grudnia			
1	2	3	4	5	6	7	8	9	10	11	12
1	nauczyciel stażysta	nauczyciel	3 537,80	3 693,46	4 432,15	13,79	13,15	35,65	1 752 697,16	1 890 155,20	137 458,04
2	nauczyciel kontraktowy	początkujący	3 926,96	4 099,74		22,51	23,03				
3	nauczyciel mianowany	mianowany	5 094,43	5 318,58	5 318,58	22,96	23,64	26,88	1 542 651,10	1 565 529,40	22 878,30
4	nauczyciel dyplomowany	dyplomowany	6 509,55	6 795,97	6 795,97	86,98	86,71	90,87	7 092 116,05	7 564 902,00	472 785,95

20.01.2023 r.

(data sporządzenia sprawozdania)

Barbara Melka

(imię, nazwisko i stanowisko służbowe osoby sporządzającej sprawozdanie)

Krzysztof Krogulecki

(imię, nazwisko i stanowisko służbowe osoby zatwierdzającej sprawozdanie¹⁾)

XII Działania gminy w zakresie realizacji zadań wymagających stosowania specjalnej organizacji nauki i metod pracy dla dzieci i młodzieży w szkołach podstawowych, oddziałach przedszkolnych i przedszkolu

W 2022 roku na realizację edukacji uczniów niepełnosprawnych w Gminie Warta wydatkowano środki w wysokości 934.680,65 zł. Środki na realizację zadań wymagających stosowania specjalnej organizacji nauki i metod pracy z dziećmi ujmowane są w rozdziale 80149 i 80150. W ramach tych rozdziałów rozliczane są wydatki płacowe nauczycieli, którzy przeprowadzają zajęcia rewalidacyjne z uczniami posiadającymi stosowne orzeczenia, a także zakupy pomocy naukowych specjalistycznych oraz wydatki rzeczowe.

Zgodnie z § 7 ust. 2-6 Rozporządzenia MEN z 24 lipca 2015 r. w sprawie warunków organizowania kształcenia, wychowania i opieki dla dzieci i młodzieży niepełnosprawnych, niedostosowanych społecznie i zagrożonych niedostosowaniem społecznym, dyrektorzy są zobligowani do zatrudniania dodatkowo w szkołach i przedszkolach ogólnodostępnych, w których kształceniem specjalnym są objęte dzieci i uczniowie mający orzeczenie o potrzebie kształcenia specjalnego wydane ze względu na autyzm, w tym zespół Aspergera, lub niepełnosprawności sprzężone:

- nauczycieli z kwalifikacjami w zakresie pedagogiki specjalnej w celu współorganizowania kształcenia uczniów niepełnosprawnych,
- specjalistów,
- asystenta nauczyciela, w przypadku klas I-III szkoły podstawowej,
- pomoc nauczyciela – z uwzględnieniem realizacji zaleceń zawartych w orzeczeniu o potrzebie kształcenia specjalnego.

W roku szkolnym 2022/2023 w przedszkolu, oddziałach przedszkolnych, szkołach podstawowych prowadzonych przez Gminę Warta uczyło się 32 uczniów z orzeczeniem o potrzebie kształcenia specjalnego.

SP Jeziorsko:

- 4 uczniów – niepełnosprawność intelektualna w stopniu lekkim.

SP Warta:

- 1 uczeń – niepełnosprawność intelektualna w stopniu lekkim,
- 3 uczniów – autyzm w tym zespół Aspergera,
- 1 uczeń – niepełnosprawność sprzężona: niepełnosprawność ruchowa i słabe widzenie,
- 1 uczeń – niepełnosprawność intelektualna w stopniu lekkim i afazja,
- 1 uczeń – zagrożenie niedostosowaniem społecznym.

SP Cielce:

- 3 uczniów – niepełnosprawność intelektualna w stopniu lekkim,
- 1 uczeń – niepełnosprawność sprzężona: autyzm z intelektualną w stopniu lekkim,
- 1 uczeń – autyzm w tym zespół Aspergera .

SP Ustków:

- 1 uczeń – niepełnosprawność intelektualna w stopniu lekkim,
- 2 uczniów – zagrożenie niedostosowaniem społecznym.

SP Rossoszyca:

- 1 uczeń – niepełnosprawność intelektualna w stopniu lekkim.

SP Jakubice:

- 1 uczeń – niepełnosprawność intelektualna w stopniu lekkim.

SP Włyn:

- 1 uczeń – niepełnosprawność intelektualna w stopniu lekkim,

- 2 uczniów – zespół Aspergera,

- 1 uczeń – nauczanie indywidualne,

- 1 uczeń – niepełnosprawność sprzężona.

PP Warta:

- 1 uczeń – niepełnosprawność sprzężona – ruchowa i intelektualna w stopniu lekkim,

- 1 uczeń – autyzm,

- 1 uczeń – afazja,

- 2 uczniów – niepełnosprawność intelektualna w stopniu lekkim,

- 1 uczeń – słabe widzenie.

Dzieci z orzeczeniami o potrzebie kształcenia specjalnego każdego roku jest dużo. Wynika to z większej świadomości rodziców, którzy diagnozują swoje dzieci w poradniach psychologiczno-pedagogicznych. W roku szkolnym 2021/2022 takich uczniów było 33.

XIII Nadzór pedagogiczny

W roku szkolnym 2022/2023 w szkołach nie były przeprowadzone kontrole w ramach nadzoru pedagogicznego.

XIV Pozostałe informacje o działalności szkół

Wykorzystanie dodatkowych godzin dla nauczyciela, zgodnie z art. 42 ust. 2 pkt 2 Karty Nauczyciela, który mówi, iż w ramach 40 godzinowego czasu pracy oraz ustalonego wynagrodzenia nauczyciel obowiązany jest realizować inne zajęcia i czynności wynikające z zadań statutowych szkoły, w tym zajęcia opiekuńcze i wychowawcze uwzględniające potrzeby i zainteresowania uczniów przedstawia się następująco w poszczególnych szkołach.

SP Ustków

L.p.	Imię i nazwisko nauczyciela	Nazwa zajęć/czynności wykonanych na rzecz uczniów	Klasa i ilość uczniów biorących udział
1.	Eugenia Garnczarek	Zajęcia ruchowo-umykalniające	Kl. 0-12
2	Eugenia Garnczarek	Kodowanie na dywanie.	Kl. 0 -12
3.	Barbara Pawlak	Zajęcia wyrównawcze z j. polskiego i matematyki	Kl. I-7
4.	Barbara Pawlak	Zajęcia rozwijające twórcze myślenie i kreatywność.	Kl. I-7
5.	Anna Wlazła	Zajęcia wyrównawcze z j. polskiego i matematyki	Kl. II -9

6.	Anna Wlazła	Kodowanie- zaj. rozwijające.	Kl. II-9
7.	Ilona Miłek	Zajęcia wyrównawcze z j. polskiego i matematyki	Kl.III-7
8.	Ilona Miłek	Zaj. rozwijające z matematyki	Kl.III-7
9.	Monika Dyja	Zajęcia przygotowujące do egzaminu kl. VIII	Kl. VIII-9
10.	Monika Dyja	Zaj. rozw.-kółko języka angielskiego	Kl. IV-8
11.	Elżbieta Kędzierska	Zajęcia przygotowujące do egzaminu w kl. VIII	Kl. VIII-9
12.	Elżbieta Kędzierska	Zajęcia wyrównawcze z j. polskiego	Kl. IV-VII -8
13.	Józef Michalak	Zajęcia wyrównawcze z matematyki	Kl. IV-VI-8
14.	Józef Michalak	Zajęcia rozw. z matematyki „Z matematyką za pan brat”	Kl.V-11
15.	Ewelina Telega	Koło fizyczne/chemiczne	Kl.VII/VIII-7
16.	Monika Janicka	Koło religijne	Kl.IV-VIII-8
17.	Marta Kaźmierczak	Koło historyczne	Kl. IV-8
18.	Cecylia Izydorzycz-Broda	Zajęcia wyrównawcze -przygotowanie do egzaminu kl.VIII	Kl. VII- VIII-9
19.	Cecylia Izydorzycz-Broda	Zajęcia rozwijające-„Spotkania z matematyką”	Kl. VII-7
20.	Cecylia Izydorzycz-Broda	Zajęcia rozwijające-„Spotkania z matematyką”	Kl. VIII-9
21.	Piotr Sajda	Zajęcia sportowe	Kl. IV-VI-10
22.	Anna Ciupa	Koło geograficzne	Kl. V-VIII-6
23.	Elżbieta Kałużna	Koło biologiczne	Kl.V-VIII-8

SP Jakubice

L.p.	Imię i nazwisko nauczyciela	Nazwa zajęć/ czynności wykonywanych na rzecz uczniów	Klasa i ilość uczniów biorących udział
1.	Krzysztof Przylepski	Zajęcia sportowe SKS w kl. I – III Zajęcia sportowe SKS w kl. IV – VIII	kl. I – III – 20 kl. IV – VIII - 15
2.	Aneta Mikołajczyk	Zajęcia wyrównawcze z matematyki dla uczniów w klasie IV i VI (naprzemiennie co 2 tygodnie)	kl. IV - 13 / kl. VI – 10

		Zajęcia wyrównawcze z matematyki – pomoc psychologiczno-pedagogiczna (naprzemiennie co 2 tygodnie) (zajęcia prowadzone w ramach konsultacji).	kl. VI – 1 / kl. IV - 1
3.	Małgorzata Mikołajczyk	Zajęcia wyrównawcze z języka polskiego (oddzielnie dla każdego ucznia – naprzemiennie – pomoc psychologiczno-pedagogiczna) (zajęcia prowadzone w ramach konsultacji).	kl. IV – 2
4.	Aldona Kokot	Zajęcia wyrównawcze z PPP z języka polskiego – pomoc psychologiczno-pedagogiczna (zajęcia prowadzone w ramach konsultacji).	kl. VI – 1
5.	Jolanta Marek	Zajęcia wspomagające dla uczniów klasy I/ w II półroczu / wyrównujące określone braki w umiejętnościach polonistycznych i matematycznych (zajęcia prowadzone w ramach konsultacji).	kl. I - 2
6.	Beata Zańko	Zajęcia w klasie III w okresie od 13 listopada 2022r. do 13 stycznia 2023r. (zajęcia w ramach konsultacji)	kl. III - 19
7.	Lidia Martelus	Zajęcia wspomagające dla uczniów z klasy II wyrównujące określone braki i zaległości w wiadomościach i umiejętnościach z zakresu edukacji matematycznej i polonistycznej (zajęcia prowadzone w ramach konsultacji).	kl. II - 6
8.	Agnieszka Jankowska	Zajęcia rozwijające w grupie 6-latków (zajęcia prowadzone w ramach konsultacji).	6-latki - 7
9.	Agnieszka Wawrzyniak	Zajęcia wyrównawcze z języka angielskiego (zajęcia prowadzone w ramach konsultacji).	kl. IV - 1

SP Warta

L.p.	Imię i nazwisko nauczyciela	Nazwa zajęć/czynności wykonanych na rzecz uczniów	Klasa i ilość uczniów biorących udział
1.	Włodzimierz Dzieran	1. Zajęcia sportowe przygotowujące do zawodów sportowych; 2. Wyjazdy do kina; 3. Dwie wycieczki; 4. Dyskoteki w tym zabawa choinkowa;	1. kl. IV – VIII - 30 2. kl. V a - 18 3. kl. V - a 18

			4. kl. IV – VIII - 50 5. kl. V a
2.	Maria Matusiak	1. Zajęcia z uczniami potrzebującymi pomocy; 2. Przygotowanie uczniów do apeli szkolnych; 3. Przygotowanie uczniów do konkursów; 4. Organizowanie wycieczek po okolicy; 5. Organizacja wycieczek krajoznawczo-turystycznych; 6. Pisanie ogłoszeń o konkursach, wysyłanie informacji o konkursach do innych szkół; 7. Prowadzenie Kroniki Szkoły; 8. Organizacja konkursów; 9. Tworzenie i pisanie dokumentów klasowych i szkolnych; 10. Tworzenie planu dyżurów nauczycieli; 11. Tworzenie gazetki na holu szkolnym(parter) o różnej tematyce, aktualizacja gazetki informacyjnej na piętrze szkoły;	1. kl. I a – 2 2. kl. I a – 26 3. kl. I a – w zależności od potrzeb 4. kl. I a – 26 5. 4. kl. I ab – 51
3.	Dorota Gaj-Ciupa	1. Przygotowanie uczniów do konkursów wokalnych: „Cecyliada”, „Śpiewasie”, Powiatowy Konkurs Piosenki Dziecięcej; 2. Przygotowanie uczniów do Gminnego Konkursu z historii; 3. Przygotowanie uczniów do konkursów plastycznych; 4. Organizowanie klasowych uroczystości (grill, ognisko); wycieczki jednodniowe (Poznań) i trzydniowa wycieczka do Krakowa oraz wyjazdy do kina, teatru, na basen, na trampoliny;	1. kl. IV – VIII – 8 2. kl. VII b – 1 3. kl. IV – VIII - 10 4. kl. VII b – 21
4.	Anna Józwicka	Dodatkowe zajęcia pozalekcyjne wspierające ucznia w opanowaniu trudniejszych partii materiału.	kl. III b - 1

5.	Aldona Małolepsza	Zajęcia przygotowujące do egzaminu ósmoklasisty	kl. VIII a - 10
6.	Katarzyna Żubrowska	<ol style="list-style-type: none"> 1. Zorganizowanie wycieczki do Aquaparku i kina w Kaliszu; 2. Zorganizowanie wycieczki do Experymentarium Centrum Nauki w Łodzi; 3. Choinka klasowa; 4. Dyżur podczas szkolnej zabawy choinkowej; 5. Apel z okazji uchwalenia Konstytucji 3 Maja; 6. Organizacja Szkolnego Konkursu Przyrodniczego; 7. Sprawowanie roli opiekuna podczas 3-dniowej wycieczki do Krakowa 	<ol style="list-style-type: none"> 1. kl. V a, VI ab - 45 2. kl. V abc – 50 3. kl. V b – 16 4. kl. VI – VIII 5. kl. V b, VI a - 20 6. kl. IV ab - 15 7. kl. V b, VII ab - 45
7.	Wojciech Domagalski	<ol style="list-style-type: none"> 1. Wyjazd do Kalisza do kina i aquaparku; 2. Ognisko na Łysej Górze; 3. Wycieczka do Krakowa i Wieliczki; 4. Dyskoteka walentynkowa; 5. Święto Szkoły; 6. Festiwal Wiedzy; 7. Apel z okazji uchwalenia Konstytucji 3 maja; 8. Gminny Konkurs Matematyczny – organizacja eliminacji szkolnych; 9. Wojewódzki Konkurs Przedmiotowy z Matematyki – eliminacje szkolne; 10. Próbny egzamin ósmoklasisty z OPERONEM – opieka, sprawdzanie prac; 	<ol style="list-style-type: none"> 1. kl. V b, VI ab – 40 2. kl. VI A – 12 3. kl. V b, VI ab – 39 4. kl. IV – VIII 5. kl. VI a 6. kl. IV – VIII 7. kl. V b, VI a 8. kl. VIII 9. kl. VIII 10. kl. VIII
8.	Iwona Grześkowiak	Formacja chrześcijańska – przygotowanie do Komunii;	kl. III ab – 25
9.	Krzysztof Klimaszewski	<ol style="list-style-type: none"> 1. Zajęcia sportowo- rekreacyjne; 2. Zajęcia z piłki siatkowej; 	<ol style="list-style-type: none"> 1. kl. 15 2. kl. 30

10.	Anna Łuczak	<ol style="list-style-type: none"> 1. Przygotowywanie uczniów do konkursu z chemii; 2. Udział w projekcie Erasmus+; 3. Praca z uczniami w ramach projektu Ireneusz Ślipek – most między dwiema kulturami; 4. Opieka podczas wycieczki do Warszawy, Chełmna nad Nerem Chmielnika; 5. Przygotowanie do udziału w Ogólnopolskim Konkursie Tematycznym – „Nasi sąsiedzi – Żydzi”; 6. Święto Szkoły w barwnym korowodzie – organizacja (przygotowanie regulaminu, rozesłanie kart udziału, koordynacja w dniu święta); 7. Organizacja IV Międzyszkolnego Konkursu z Biologii „Biologia to życie”; 	<ol style="list-style-type: none"> 1. kl. VIII c – 1 2. kl. VII a, VI ab – 27 3. kl. V- VIII – 8 4. kl. V- VIII – 8 5. kl. V- VIII – 8 6. kl. I – VIII
11.	Beata Łuczak	<ol style="list-style-type: none"> 1. Przygotowywanie uczennicy do konkursu z recytatorskiego; 2. Praca z uczniami w ramach projektu Ireneusz Ślipek – most między dwiema kulturami; 3. Opieka podczas wycieczki do Warszawy, Chełmna nad Nerem Chmielnika; 4. Przygotowanie do udziału w Ogólnopolskim Konkursie Tematycznym – „Nasi sąsiedzi – Żydzi”; 5. Zajęcia z języka polskiego wspierających uczniów w opanowaniu trudniejszych partii materiału; 6. Organizacja WIECZORU PAMIĘCI o tych, którzy polegli z rąk nazistowskiego najeźdźcy; 7. Organizacja warsztatów archiwalnych prowadzone przez pracownika Oddziału Sieradzkiego Archiwum Państwowego w Łodzi; 	<ol style="list-style-type: none"> 1. kl. V b – 1 2. kl. V- VIII – 8 3. kl. V- VIII – 8 4. kl. V- VIII – 8 5. kl. VI a – 5

		8. Organizacja XI Regionalnego Konkursu Recytatorskiego pod patronatem Łódzkiego Kuratora Oświaty, VIII Międzypowiatowego Konkursu Mitologicznego; 9. Święto Szkoły w barwnym korowodzie – organizacja (przygotowanie regulaminu, rozesłanie kart udziału, koordynacja w dniu święta);	
12.	Julia Rządowska	1. Przygotowanie do konkursów: ortograficznego, recytatorskiego i mitologicznego; 2. Redagowanie gazetki szkolnej „Więści od Stacha”; 3. Przygotowanie uroczystości klasowych; 4. Organizacja wycieczek: do kina, teatru, trzydniowej wycieczki do Zakopanego; 5. Opiekun Samorządu Uczniowskiego: organizacja wyborów SU, dzień w krawacie, dzień bez plecaka, dzień w kapeluszu, tłusty czwartek;	1. kl. V – VIII - 5 2. kl. VI – VII - 4 3. kl. V a ,V b - 37
13.	Aleksandra Kamola	1. Dwa wyjazdy do kina do Kalisza; 2. Wycieczka do Zakopanego; 3. Udział w projekcie Erasmus+; 4. Wycieczka do Warszawy; 5. Uroczystości klasowe takie jak (Dzień Chłopaka, Wigilia, Dzień Kobiet, ognisko klasowe, udział w Jarmarku Bożonarodzeniowym, udział w Święcie Szkoły;	1. kl. V c, V a - 34 2. kl. IV a,b, V c 3. kl. VII a, VI ab – 27 4. kl. V abc 5. kl. V c - 17 osób
14	Izabela Zawadzka-Szczekla	Przygotowanie do konkursów;	kl. VIII a – 1 kl. VIII c – 1

SP Włyń

L.p.	Imię i nazwisko nauczyciela	Nazwa zajęć/czynności wykonanych na rzecz uczniów	Klasa i ilość uczniów biorących udział
1.	Anna Marciniak	Zajęcia przygotowujące uczniów do egzaminu ósmoklasisty z języka polskiego. Koło polonistyczne.	VIII /10 uczniów V /3 uczniów

		Działania związane z różnorodnymi inicjatywami SU (opiekun SU). Piątki i poniedziałki z ortografią. Apel z okazji Konstytucji 3 Maja.	VIII/7 uczniów V,VI,VIII/30 uczniów V/12 uczniów
2.	Krystyna Kałużna	Koło historyczne „Wszystko ma historię”. Przygotowanie uczniów do konkursów historycznych. Apel z okazji Dnia Niepodległości.	V - VIII /10 uczniów V - VII /10 uczniów
3.	Agnieszka Mieszkalska	Redagowanie gazetki szkolnej. Występ z okazji DEN.	V, VIII /6 uczniów II/7 uczniów
4.	Katarzyna Kwiatkowska	Redagowanie gazetki szkolnej. Przygotowanie uczniów do I Komunii Św. oraz Komunii Rocznicowej. Zajęcia przygotowujące uczniów do konkursów z przyrody, biologii, i religii. Przygotowanie jasełek.	VII/2 uczniów II, III/14 uczniów IV, III /12 uczniów IV – VIII/28 uczniów VI, VII/ 12 uczniów
5.	Tomasz Sowała	Zajęcia przygotowujące uczniów do konkursów matematycznych.	IV - VIII /18 uczniów
6.	Monika Żelechowska	Koło języka angielskiego. Innowacja pedagogiczna z j. angielskiego pt.: „Kultura krajów anglojęzycznych na lekcjach języka angielskiego”.	IV - VIII /4 uczniów IV-VIII/48 uczniów
7.	Paweł Pawelczyk	SKS - Zapasy SKS - Gry sportowe	0 – VIII /30 uczniów IV – VIII /20 uczniów
8.	Iwona Chojecka	Przygotowanie do konkursu ogólnopolskiego z geografii. Akademia –ślubowanie klasy I. Konkursy czytelnicze, kiermasze, akcje.	III /2 uczniów I /6 uczniów 0-VIII/ 93 uczniów
9.	Anita Leśkiewicz	Koło muzyczne. Szkolne Koło Wolontariatu.	VI, VIII /2 uczniów I-VIII /33 uczniów
10.	Aleksandra Raźniewska	Przedstawienie jasełkowe. Przygotowanie do konkursu piosenki.	0/14 dzieci 0/1 dziecko
11.	Marta Mrozowska	Zorganizowanie spotkania ze sztafetą im. gen. T. Buka. Opiekun projektu „Losy mieszkańców Gminy Warta w czasie II wojny światowej”	IV-VIII/15 V-VII/ 5

SP Jeziorsko

L.p.	Imię i nazwisko nauczyciela	Nazwa zajęć/czynności wykonanych na rzecz uczniów	Klasa i ilość uczniów biorących udział
1.	Beata Grabińska	Kółko religijne	10 uczniów
2.	Jolanta Pawicka	Zajęcia wyrównawcze z edukacji polonistycznej i matematycznej	2 uczniów
3.	Anna Kaczorowska	Zajęcia wyrównawcze z edukacji polonistycznej	2 uczniów
4.	Sylwia Ignaczak	Zajęcia rozwijające z edukacji polonistycznej i matematycznej Organizacja egzaminu na kartę rowerową.	10 uczniów 11 uczniów
5.	Donata Biernacka	Indywidualne zajęcia uczniów	5 uczniów
6.	Marta Kaźmierczak	Organizacja wyjazdów, konkursów, akcji czytelniczych	Uczniowie klas 0-VIII
7.	Ewelina Telega	Opieka nad SU	Samorząd uczniowski
8.	Martyna Skonieczna	Zajęcia rozwijające sprawność manualną	7 uczniów
		Opieka nad SU	Samorząd uczniowski
9.	Monika Olejnik	Przygotowywanie uczniów do konkursów, organizacja uroczystości szkolnych	Klasy IV-VIII
10.	Dorota Gaj-Ciupa	Przygotowywanie uczniów do konkursów „Cecyliada”, „Konkurs piosenki dziecięcej”	Klasy IV-VIII
11.	Krzysztof Klimaszewski	Zajęcia sportowo-rekreacyjne	Klasy IV-VIII
12.	Anna Ciupa	Przygotowywanie do konkursu ekologicznego „Orli Staw”	Klasy VII-VIII
13.	Małgorzata Okońska	Zajęcia dydaktyczno-wyrównawcze z języka angielskiego Organizacja uroczystości szkolnych Przygotowywanie do konkursów z j.angielskiego	2 uczennice Klasa VIII
14.	Sylwia Osiewała	Przygotowywanie do konkursów, uroczystości szkolnych	Klasy IV-V
15.	Wiktor Szymczak	Administrowanie dziennika elektronicznego	
16.	Urszula Pietrzak	Zajęcia doskonalące umiejętność czytania	2 uczniów

SP Cielce

L.p.	Imię i nazwisko nauczyciela	Nazwa zajęć/czynności wykonanych na rzecz uczniów	Klasa i ilość uczniów biorących udział
1.	Agnieszka Witczak -Pałka	<p>Przygotowywanie uczniów do konkursów szkolnych i pozaszkolnych (spotkania przed lekcjami 7.15 – 7.55 lub 7.30 – 7.55 oraz po zajęciach poprzez Microsoft Teams)</p> <ul style="list-style-type: none"> ✓ Międzyszkolny Konkurs Ortograficzny „Z ortografią na Ty” ✓ VI Szkolny Konkurs Recytatorski ✓ Ogólnopolska Olimpiada Mitologiczna OLIMPUS ✓ DYKTANDO (nie tylko) DLA MISTRZÓW ✓ Rejonowy Konkurs Mitologiczny „SZKOLNE SPOTKANIA Z MITOLOGIA” ✓ XI Regionalny Konkurs Recytatorski „Z polską poezją przez wieki” ✓ VIII Międzypowiatowy Konkurs Mitologiczny „Wśród greckich bogów i bohaterów” ✓ XV Międzyszkolny Konkurs Recytatorski „POEZJA JANA PAWŁA II” <p>Spotkania, w ramach których uczniowie przygotowywali się do:</p> <ul style="list-style-type: none"> ✓ Podsumowania ponadnarodowej mobilności „Polsko – grecka mozaika kulturowa”, ✓ Prowadzenia „Festynu rodzinnego” ✓ Pożegnania uczniów klasy ósmej. <p>Przeprowadzanie comiesięcznych „Potyczek ortograficznych” (długie przerwy).</p>	<p>3 osoby, kl. 6 i 8</p> <p>15 osób, kl. 4-8</p> <p>5 osób, kl. 5-6</p> <p>5 osób, kl. 4-6</p> <p>3 osoby, kl. 5-6</p> <p>2 osoby, kl. 4,6</p> <p>2 osoby, kl.5,6</p> <p>2 osoby, kl. 4,7</p> <p>ucz. kl. 6-8 (w różnych składach)</p> <p>3 osoby z kl. 7</p> <p>7 osób z kl. 7</p> <p>15 osób , kl. 4-8</p>
2.	Katarzyna Michalak	<p>1.Zajęcia dodatkowe z matematyki-„Matematykę da się lubić”</p> <p>2.Przygotowywanie uczniów do konkursu gminnego z matematyki</p> <p>3.Spotkania na Teams (przygotowanie do konkursu z matematyki)</p> <p>4. Kółko z informatyki.</p>	<p>Klasa 8 (11 osób)</p> <p>1 osoba klasa 4 i</p> <p>1 osoba klasa 6.</p> <p>1 osoba klasa 6</p> <p>3 osoby z klasy 6</p>
	Jolanta Gała	Kółko plastyczne.	4 osoby (1 osoba klasa IV, 3 osoby klasa VI

SP Rossoszyca

L.P	Imię i nazwisko nauczyciela	Nazwa zajęć/czynności wykonanych na rzecz uczniów	Klasa i ilość uczniów biorących udział
1.	Nowak Karolina Jadwiga Augustyniak Elżbieta Jabłońska Ewa Gotkowicz	Zajęcia dydaktyczno – wyrównawcze (w ramach pomocy psychologiczno - pedagogicznej)	kl. V -V - 10 kl.VI -6 kl. IV,VIII a - 46 kl.IV,VIIIa,VIII b- 29
2.	Katarzyna Juzinkiewicz Agata Woźniak Joanna Kwaśniewska	Zajęcia artystyczne	kl. I - 25 kl. II - 18 kl. II- 23
3.	Teresa Kałczak	Zajęcia przygotowujące do I Komunii św, Komunii rocznicowej	kl. III, - 25 kl. IV – 22
4.	Teresa Kałczak	Zajęcia przygotowujące do konkursów religijnych	IV-VIII – 5 I-III - 5
5.	Wszyscy nauczyciele	Zajęcia przygotowujące uczniów do uroczystości szkolnych	kl.. I-VIII, - 118 oddział przedszkolny - 49
6.	Roman Kałczak Ryszard Kuźnicki	ajęcia przygotowujące uczniów do zawodów sportowych	kl. IV-VIII - 50
7.	Elżbieta Jabłońska	Kółko matematyczne	kl. VII - 6
8.	Ewa Gotkowicz Karolina Nowak	Kółko polonistyczne	kl.VII,VIIIa,VII Ib-26 kl.VI, VII - 20
9.	Agnieszka Trojanowska	Kółko przyrodnicze	kl. V- 11

SP Raczków

Lp.	Imię i nazwisko nauczyciela	Nazwa zajęć/czynności wykonywanych na rzecz uczniów	Klasa ilość uczniów biorących udział w zajęciach
1.	Agata Grzelak	Zajęcia z języka angielskiego przygotowujące do egzaminu ósmoklasisty	kl. VIII – 5 uczniów
2.	Edyta Wronka	Zajęcia teatralno-filmowe dla klasy IV,V i VI, co drugi tydzień zajęcia polonistyczne dla w/w klas Zajęcia z języka polskiego przygotowujące do egzaminu ósmoklasisty	kl. IV- 5 uczniów, kl. V – 5 uczniów kl. VI - 5 uczniów kl. VIII - 5 uczniów
3.	Dorota Komorowska	Zajęcia z matematyki przygotowujące do egzaminu ósmoklasisty Zajęcia dodatkowe z matematyki dla kl. V	kl. VIII – 5 uczniów kl. V - 5 uczniów
4.	Sylwia Rdułtowska	Zajęcia ogólnorozwojowe dla dzieci z OP	OP -10/12 dzieci
5.	Magdalena Ochęcka	Zajęcia ogólnorozwojowe dla dzieci z OP	OP – 10/12 dzieci
6.	Wioletta Piniarska	Zajęcia ogólnorozwojowe dla dzieci z OP/ zajęcia ruchowo taneczne	OP – 10/12 dzieci, kl. I-III – 13 uczniów
7.	Agnieszka Dzieran	Zajęcia artystyczne dla najmłodszych; Rajdy w ramach współpracy z kołem PTTK w Warcie	OP – 10/12 dzieci, udział uczniów wg zainteresowań
8.	Karolina Kolasa	Zajęcia w ramach PPP - zalecenia z opinii	kl. IV - 1 uczeń kl. V - 1 uczeń

**UCHWAŁA NR LIX/416/2023
RADY MIEJSKIEJ W WARCIE**

z dnia 30 listopada 2023 r.

**w sprawie zmiany uchwały nr XXV/166/2020 Rady Miejskiej w Warcie z dnia 30 grudnia 2020 roku
w sprawie wyznaczenia obszaru i granic aglomeracji Warta**

Na podstawie art. 18 ust. 2 pkt. 15 ustawy z dnia 8 marca 1990 r. o samorządzie gminnym (t.j. Dz. U. z 2023 r. poz. 40 z późn. zm.) oraz art. 87 ust. 1, 4, 6 i 8 ustawy z dnia 20 lipca 2017 r. Prawo wodne (t.j. Dz. U. z 2023 r. poz. 1478 z późn. zm.), po uzgodnieniu z Dyrektorem Regionalnego Zarządu Gospodarki Wodnej w Poznaniu oraz z Dyrektorem Regionalnej Dyrekcji Ochrony Środowiska w Łodzi, Rada Miejska w Warcie uchwala, co następuje:

§ 1. W uchwale nr XXV/166/2020 Rady Miejskiej w Warcie z dnia 30 grudnia 2020 roku w sprawie wyznaczenia aglomeracji Warta wprowadza się następujące zmiany:

1. § 1 otrzymuje brzmienie: „Wyznacza się aglomerację Warta o równoważnej liczbie mieszkańców (RLM) 3768”.

2. Załącznik nr 1 do zmienianej uchwały otrzymuje brzmienie jak załącznik nr 1 do niniejszej uchwały.

3. Załącznik nr 2 do zmienianej uchwały otrzymuje brzmienie jak załącznik nr 2 do niniejszej uchwały.

§ 2. Wykonanie uchwały powierza się Burmistrzowi Warty.

§ 3. Uchwała wchodzi w życie po upływie 14 dni od dnia ogłoszenia w Dzienniku Urzędowym Województwa Łódzkiego.

Przewodniczący Rady
Miejskiej w Warcie

Grzegorz Kopacki

Załącznik Nr 1 do uchwały Nr LIX/416/2023

Rady Miejskiej w Warcie

z dnia 30 listopada 2023 r.

**Część opisowa do uchwały
nr LIX/416/2023 z dnia 30 listopada 2023 r.**

Rady Miejskiej w Warcie

**w sprawie zmiany uchwały nr XXV/166/2020 Rady Miejskiej w Warcie z dnia 30 grudnia 2020 roku
w sprawie wyznaczenia obszaru i granic aglomeracji Warta**

**Część opisowa zgodnie z rozporządzeniem Ministra Gospodarki Morskiej i Żeglugi Śródlądowej z dnia
27 lipca 2018 r. w sprawie sposobu wyznaczenia obszarów i granic aglomeracji.**

Przeprowadzony w 2023 r. przegląd obszaru i granic aglomeracji Warta wykazuje konieczność zaktualizowania aglomeracji Warta w zakresie obszaru oraz jej wielkości.

Zgodnie z § 2.1. ww. rozporządzenia równoważna liczba mieszkańców aglomeracji uwzględnia ścieki pochodzące od:

- 1) 3023 stałych mieszkańców aglomeracji.
- 2) 183 RLM przemysłu,
- 3) 562 osób czasowo przebywających w aglomeracji.

Zgodnie z § 3.1. ww. rozporządzenia równoważna liczba mieszkańców aglomeracji uwzględnia ścieki pochodzące od:

- 1) Zmiana Studium uwarunkowań i kierunków zagospodarowania przestrzennego miasta i gminy Warta – uchwała nr LI/285/17 Rady Gminy i Miasta Warta z dnia 29.11.2017 r.,
- 2) Miejscowe plany zagospodarowania przestrzennego obowiązujące na dzień wykonania projektu uchwały na terenie obszaru aglomeracji Warta.

Zgodnie z § 4.1. ww. rozporządzenia część opisowa zawiera informacje o:

- 1) **Długości i rodzaju sieci kanalizacyjnej lub planowanej do budowy sieci kanalizacyjnej, liczbie stałych mieszkańców aglomeracji, liczbie osób czasowo przebywających w aglomeracji oraz przemysłe obsługiwane przez sieć kanalizacyjną lub planowaną do budowy sieć kanalizacyjną oraz oczyszczalnie ścieków, a także o wskaźnikach koncentracji.**

W granicach aglomeracji Warta długość sieci kanalizacyjnej wynosi 23,1 km, w tym:

- długość sieci kanalizacji sanitarnej grawitacyjnej: 20,4 km.
- długość sieci kanalizacji sanitarnej tłocznej: 1,5 km.
- długość sieci kanalizacji sanitarnej ogólnospławnej: 1,2 km.

Na terenie aglomeracji funkcjonuje 9,4 km sieci kanalizacyjnej deszczowej. Obszar i granice aglomeracji Warta pokrywają się z zasięgiem istniejącej sieci kanalizacji sanitarnej. Sieci te obsługują łącznie 3730 RLM, w tym: 2985 stałych mieszkańców aglomeracji, 562 osób czasowo przebywających w aglomeracji, 183 RLM z zakładów przemysłowych. Gmina Warta nie planuje budowy nowych odcinków sieci kanalizacyjnej.

- 2) **Istniejących i planowanych do budowy oczyszczalni ścieków, a w przypadku aglomeracji zakończonych końcowym punktem zrzutu ścieków komunalnych – informację, do której aglomeracji ścieki te będą odprowadzane, wraz z określeniem obciążenia oczyszczalni ścieków.**

Nazwa oczyszczalni ścieków: Oczyszczalnia Ścieków w Warcie.

Typ oczyszczalni ścieków: mechaniczno – biologiczna, oczyszczalnia biologiczna bez usuwania biogenów, spełniająca standardy odprowadzanych ścieków (B).

Lokalizacja oczyszczalni ścieków: dz. nr ewid. 59/1 i 61/1, obręb 11, gmina Warta, przy ul. Łódzkiej 1.

Współrzędne geograficzne: szerokość (N) – 51,7168; długość (E) – 18,6313.

Pozwolenie wodnoprawne na odprowadzanie ścieków z oczyszczalni do środowiska (data, znak, oznaczenie organu): decyzja Dyrektora Zarządu Zlewni w Sieradzu z dnia 02.07.2020 r. (znak sprawy: PO.ZUZ.5.4210.251m.2020.MK). Pozwolenie wydano na 10 lat licząc od dnia, w którym decyzja stała się ostateczna.

Odbiornik ścieków oczyszczonych: rów melioracyjny R-A1 w km 0+0150.

3) Systemie gospodarki ściekowej:

a) **Średnia dobową ilość ścieków komunalnych powstających na terenie aglomeracji oraz skład jakościowy tych ścieków.** Średnia dobową ilość ścieków komunalnych powstających na terenie aglomeracji wynosi: 320,98 m³/d (117 157,70 m³/rocznie), w tym:

- ścieki dopływające siecią kanalizacyjną (zgodnie ze sprawozdaniem OS-5): 317,18 m³/d (116 000 m³/rok),
- ścieki odprowadzone do zbiorników bezodpływowych: 3,8 m³/d (1387 m³/rok).

Średnioroczny skład jakościowy ścieków:

Wskaźnik zanieczyszczeń	W ściekach dopływających do oczyszczalni	W ściekach odprowadzanych do odbiornika	Określone w pozwoleniu wodnoprawnym dla oczyszczalni
BZT ₅ [mgO ₂ /l]	405,00	5,1	25
ChZT [mgO ₂ /l]	880,30	48,5	125
Zawiesina ogólna [mg/l]	1129,30	6,8	35
Azot ogólny	102,40	7,30	30
Fosfor ogólny	11,70	1,40	3

b) **Przepustowość istniejącej oczyszczalni ścieków w m³/d.**

Przepustowość oczyszczalni ścieków (zgodnie z pozwoleniem wodnoprawnym):

- $Q_{\text{śr.dob}} = 520,54 \text{ m}^3/\text{d}$,
- $Q_{\text{max.roczny}} = 190\,000,00 \text{ m}^3/\text{rok}$.

Wydajność oczyszczalni ścieków: 10 840 RLM

Wielkość aglomeracji Warta: 3768 RLM.

Ilość ścieków dostarczanych do oczyszczalni ścieków na dzień 31.12.2022 r. (zgodnie ze sprawozdaniem OS-5) – 383,56 m³/d (140 000 m³/rok), w tym:

- ścieki dopływające siecią kanalizacyjną: 317,80 m³/d (116 000 m³/rok),
- ścieki dowożone: 43,83 m³/d (16 000 m³/rok),
- wody przypadkowe: 21,91 m³/d (8000 m³/rok).

Średnie obciążenie oczyszczalni: 317,80 m³/d.

Ilość ścieków oczyszczonych w roku poprzednim: 116 000 m³/rok.

c) **Ilość i skład jakościowy ścieków przemysłowych odprowadzanych przez zakłady do systemu kanalizacji zbiorczej.**

Poniżej przedstawiono podmioty, które posiadają podpisane umowy na odprowadzanie ścieków przemysłowych w Gminie Warta.

Lp.	Nazwa podmiotu	Rodzaj działalności	Ilość ścieków [m ³ /d]	RLM
1	Myjnia Wart - Gaz	Myjnia	4,52	6,78
2	Myjnia Nowum	Myjnia	2,55	3,82
3	Warsztat Nowum (ul. Cegielniana)	Stacja paliw/myjnia	0,53	0,79
4	Rozlewnia wód Unikat	Rozlewnia napoi	0,53	7,50
5	Cukiernia Warta	Cukiernia	0,54	6,19

6	Restauracja Pod Wiatrakami	Gastronomia	8,98	101,78
7	Restauracja Złoty Róg	Gastronomia	1,29	14,62
Razem			18,94	141,48

§ 4. ust. 7 rozporządzenia Ministra Gospodarki Morskiej i Żeglugi Śródlądowej z dnia 12 lipca 2019 roku wskazuje, że ścieki z uzdatniania wody, czuli popłuczyny z SUW, to ścieki przemysłowe. Ilość ścieków odprowadzonych z SUW Warta popłuczyny do kanalizacji w ciągu doby wynosi 8,10 m³, a RLM generowany osiąga 41.

Ilość ścieków przemysłowych (powstających w zakładach przemysłowych i usługowych), odprowadzanych do kanalizacji [m³/d]: 18,94 + 8,10 = 27,04 m³/d.

RLM wynikające z ładunku zanieczyszczeń odprowadzonego w ciągu doby przez zakłady przemysłowe: 141,48 + 41 = 182,48 RLM ~ 183 RLM.

BZT₅ [mgO₂/l]: ok. 406,07 mgO₂/l.

d) Nazwy zakładów, których podłączenie do systemu kanalizacji zbiorczej jest planowane.

Nie planuje się podłączenie do systemu kanalizacji zbiorczej nowych zakładów przemysłowych.

e) Uzasadnienie określonej RLM aglomeracji.

Na RLM aglomeracji Warta w wysokości 3768 składają się następujące wartości:

- 2985 RLM – liczba mieszkańców korzystających z istniejącej sieci kanalizacyjnej,
- 38 RLM – liczba mieszkańców odprowadzających ścieki do zbiorników bezodpływowych,
- 562 RLM – liczba osób czasowo przebywających w aglomeracji obsługiwanych siecią kanalizacyjną,
- 0 RLM – Równoznaczna Liczba Mieszkańców wynikająca z dobowego ładunku ścieków odprowadzanych przez zakłady przemysłowe i usługowe korzystające z istniejącej sieci kanalizacyjnej.

RLM obsługiwany siecią kanalizacyjną wynosi **3730**.

Poziom skanalizowania aglomeracji Warta wynosi **98,99%**.

f) Ilość ścieków powstających na terenie aglomeracji nieobjętych systemem kanalizacji zbiorczej, gdzie zastosowano systemy indywidualne albo planuje się zastosowanie systemów indywidualnych lub innych rozwiązań zapewniających taki sam poziom ochrony środowiska jak w przypadku systemów kanalizacji zbiorczej.

W granicach aglomeracji nie występują przydomowe oczyszczalnie ścieków. Na terenie aglomeracji Warta znajduje się 15 szt. zbiorników bezodpływowych do których ścieki odprowadza 38 osób w wielkości 3,8 m³/d. Ścieki pochodzące od stałych mieszkańców aglomeracji gromadzących ścieki w zbiornikach bezodpływowych będą wywożone taborem asenizacyjnym do oczyszczalni ścieków w Warcie.

h) Opis rozwiązania problemu gospodarki ściekowej na terenach, które zostaną wyłączone z obszaru aglomeracji.

Z granic aglomeracji zostały wyłączone nieruchomości obsługiwane przydomowymi oczyszczalniami ścieków oraz część nieruchomości odprowadzających ścieki do zbiorników bezodpływowych (ul. 3 Maja oraz ul. Sadowa). Nieruchomości obsługiwane przydomowymi oczyszczalniami ścieków, które zostały wyłączone z granic aglomeracji będą tak jak do tej pory odprowadzać ścieki do przydomowych oczyszczalni ścieków, natomiast ścieki od mieszkańców obsługiwanych zbiornikami bezodpływowymi gromadzone będą w zbiornikach bezodpływowych i kierowane do oczyszczalni ścieków w Warcie.

Osady pochodzące z przydomowych oczyszczalni ścieków przekazywane są do gminnej oczyszczalni ścieków w Warcie.

Gmina Warta prowadzi pełną ewidencję zbiorników bezodpływowych i przydomowych oczyszczalni ścieków oraz kontrolę nad prawidłową częstotliwością wywozu ścieków ze zbiorników bezodpływowych.

Informacja, o której mowa w art. 87 ust. 8 pkt 2 ustawy Prawo wodne (t.j. Dz. U. z 2023 r. poz. 1478 z późn. zm.): 30 grudnia 2020 r. na terenie aglomeracji Warta zakończono realizację projektu pn. „Poprawa gospodarki wodno-ściekowej na terenie Gminy i Miasta Warta”. Projekt był współfinansowany przez Unię Europejską ze

środków Europejskiego Funduszu Rozwoju Regionalnego w ramach Regionalnego Programu Operacyjnego Województwa Łódzkiego na lata 2014-2020.

Dla terenów wyłączonych z granic aglomeracji nie były pozyskiwane środki finansowe, o których mowa w art. 87 ust. 8 pkt 2 ustawy Prawo wodne (t.j. Dz.U. z 2023 poz. 1478 z późn. zm.).

4) Strefach ochronnych ujęć wody, zawierające oznaczenia aktów prawa miejscowego lub decyzji ustanawiających te strefy oraz zakazy, nakazy i ograniczenia obowiązujące na tych terenach.

Na terenie aglomeracji znajduje się ujęcie wody położone na terenie działki 95/3, obręb 0008 Warta, gm. Warta, powiat sieradzki, woj. łódzkie. Państwowe Gospodarstwo Wodne Wody Polskie Zarząd Zlewni w Sieradzu decyzją z dnia 26 lutego 2020 r. (znak: PO.ZUZ.5.4100.18.2019.AS) ustanowił strefę ochronną obejmującą wyłącznie teren ochrony bezpośredniej określony w granicach działki nr ewid. 95/3 w ramach istniejącego ogrodzenia Stacji Uzdatniania Wody w Warcie „Sadowa” o łącznej długości 182,4 m (o wymiarach 57,8 m x 35,5 m x 21,8 m x 13,2 m x 28,2 m x 6,7 m x 2,6 m x 16,6 m).

Na terenie ochrony bezpośredniej należy:

- odprowadzić wody opadowe i roztopowe w sposób uniemożliwiający przedostawania się ich do urządzeń służących do poboru wody,
- zagospodarować teren zielenią,
- odprowadzić poza granice terenu ochrony bezpośredniej ścieki z urządzeń sanitarnych przeznaczonych do użytku dla osób zatrudnionych przy obsłudze urządzeń służących do poboru wody,
- ograniczyć wyłącznie do niezbędnych potrzeb przebywanie osób niezatrudnionych przy obsłudze urządzeń do poboru wody,
- ogrodzić teren ochrony bezpośredniej: na ogrodzeniu oraz znakach należy umieścić tablice zawierające informacje o ujęciu wody i zakazie wstępu osób nieupoważnionych.

Dla wyznaczonych ujęć nie wyznaczono terenów ochrony pośredniej.

5) Obszarach ochronnych zbiorników wód śródlądowych zawierające oznaczenie aktów prawa miejscowego ustanawiających te obszary oraz zakazy, nakazy i ograniczenia obowiązujące na tych obszarach.

Na terenie aglomeracji nie znajdują się obszary ochronne zbiorników wód śródlądowych.

6) Formach ochrony przyrody, o których mowa w art. 6 ustawy z dnia 16 kwietnia 2004 r. o ochronie przyrody, zawierające nazwę formy ochrony przyrody oraz tytuł i miejsce ogłoszenia aktu prawa tworzącego, ustanawiającego albo wyznaczającego formę ochrony przyrody oraz informacje o obszarach mających znaczenie dla Wspólnoty znajdujących się na liście, o której mowa w art. 27 ust. 1 tej ustawy.

Na podstawie ustawy z dnia 16 kwietnia 2004 r. o ochronie przyrody, stwierdza się, iż na terenie aglomeracji znajdują się Nadwarciański Obszar Chronionego Krajobrazu utworzony rozporządzeniem Wojewody Sieradzkiego z dnia 31 lipca 1998 r. w sprawie wyznaczenia obszarów chronionego krajobrazu oraz uznania za zespoły przyrodniczo-krajobrazowe (Dz. Urz. z 1998 r. nr 20, poz. 115). Ostatnia zmiana została dokonana uchwałą na L/909/14 Sejmiku Województwa Łódzkiego z dnia 26 sierpnia 2014 r. w sprawie zmiany uchwały nr XXXI/614/12 Sejmiku Województwa Łódzkiego z dnia 18 grudnia 2012 r. w sprawie Nadwarciańskiego Obszaru Chronionego Krajobrazu (Dz. Urz. z 2014 r. poz. 3463).

Na terenie aglomeracji znajdują się również 4 pomniki przyrody w postaci drzew gatunku lipa drobnolistna (*Tilia cordata*) – 2 szt. oraz dąb szypułkowy (*Quercus robur*) – 2 szt., ustanowione rozporządzeniem Wojewody Sieradzkiego z dnia 3 lutego 1998 r. w sprawie uznania za pomnik przyrody (Dz. Urz. Woj. Sieradzkiego z dnia 19.02.1998 r. Nr 3, poz. 9).

7) Spełnienie przez aglomerację warunków Dyrektywy ściekowej 91/271/EWG.

a) Warunek I (art. 3 dyrektywy) procent skanalizowania w aglomeracji.

RLM obsługiwany siecią kanalizacyjną wynosi 3730. Poziom skanalizowania aglomeracji Warta wynosi 98,99%.

RLM obsługiwany systemami indywidualnymi wynosi 38 i jest mniejszy niż 2000 RLM.

Aglomeracja spełnia I warunek dyrektywy 91/271/EWG wynikający z art. 3.

b) Warunek II (art. 10 dyrektywy) wydajność oczyszczalni w aglomeracji.

Wielkość aglomeracji Warta wynosi 3768 RLM.

Projektowa wielkość oczyszczalni ścieków: 10 840 RLM.

Ilość ścieków powstająca na terenie aglomeracji: 320,98 m³/d.

Maksymalna dobowa przepustowość hydrauliczna oczyszczalni: 520,54 m³/d.

Aglomeracja spełnia II warunek dyrektywy 91/271/EWG wynikający z art. 10.

c) Warunek III (art. 4 i art. 5 dyrektywy) standardy oczyszczania ścieków.

Zgodnie z załącznikiem nr 3 do rozporządzenia Ministra Gospodarki Morskiej i Żeglugi Śródlądowej z 12 lipca 2019 r. (Dz.Urz. 2019 poz. 1311) dla aglomeracji o wielkości od 2000 do 9999 RLM najwyższe dopuszczalne wartości substancji zanieczyszczających wynoszą:

- BZT₅: 25 mg/l,
- ChZT: 125 mg/l,
- Zawiesiny ogólne: 35 mg/l.

Jednakże zgodnie z obowiązującym pozwoleniem wodnoprawnym oczyszczalnia odprowadza do odbiornika oczyszczone ścieki komunalne inne niż bytowe, stąd też w pozwoleniu określono następujące najwyższe dopuszczalne wartości substancji zanieczyszczających:

- BZT₅ ≤ 25 mg/l,
- ChZT ≤ 125 mg/l,
- Zawiesiny ogólne ≤ 35 mg/l,
- Azot ogólny ≤ 30 mg/l,
- Fosfor ogólny ≤ 3 mg/l.

W 2022 r. średnioroczne stężenia zanieczyszczeń w ściekach oczyszczonych i odprowadzonych do odbiornika z oczyszczalni w Warcie wynosiły:








- BZT₅: 5,1 mg/l,
- ChZT: 48,5 mg/l,
- Zawiesiny ogólne: 6,8 mg/l,
- Azot ogólny: 7,30 mg/l,
- Fosfor ogólny: 1,40 mg/l.

Aglomeracja spełnia III warunek dyrektywy 91/271/EWG wynikający z art. 4 o art. 5 dyrektywy.

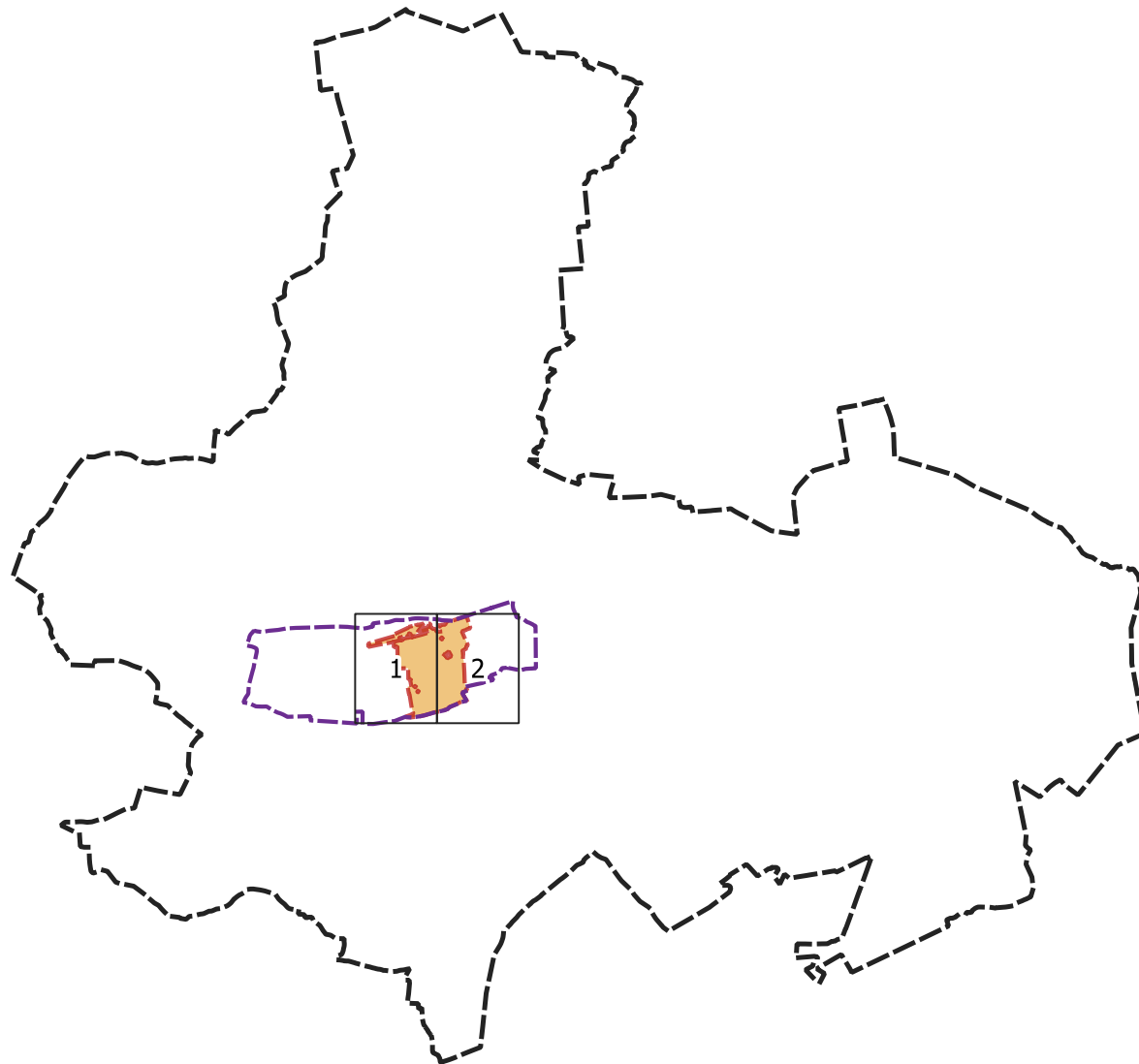
Załącznik Nr 2 do uchwały Nr LIX/416/2023
Rady Miejskiej w Warcie
z dnia 30 listopada 2023 r.

Część graficzna

Legenda do arkuszy A4 w skali 1:10 000

-  Granice administracyjne Gminy Warta
-  Granice administracyjne Miasta Warta
-  Obszar i granice aglomeracji Warta
-  Obszar chronionego krajobrazu
-  Strefa ochrony bezpośredniej ujęcia wód
-  Lokalizacja oczyszczalni ścieków
-  Pomnik przyrody

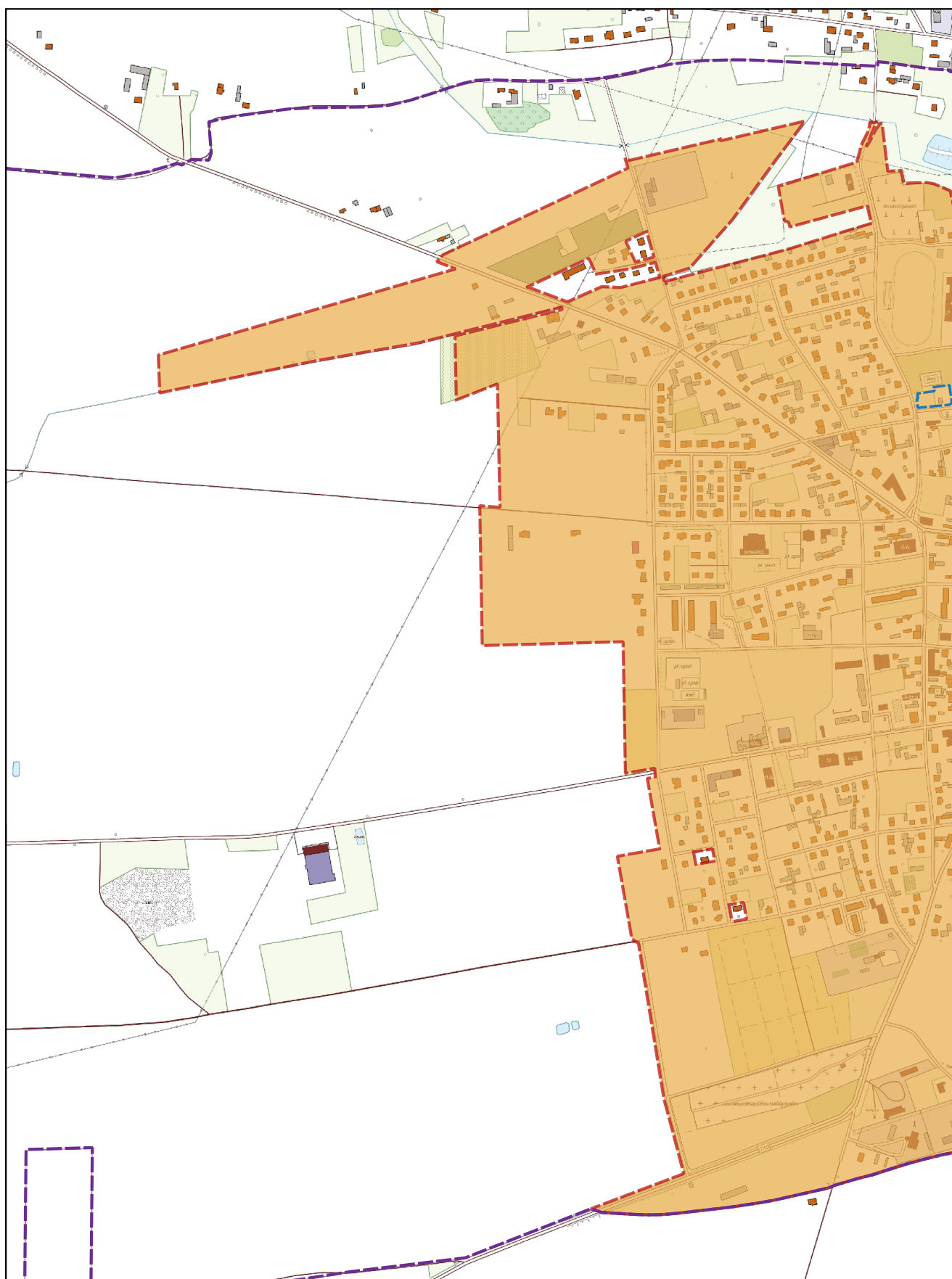
**Skorowidz do map 1:10 000
Aglomeracja Warta**



Arkusz Nr 1

Skala
1:10 000
1 cm - 100 m

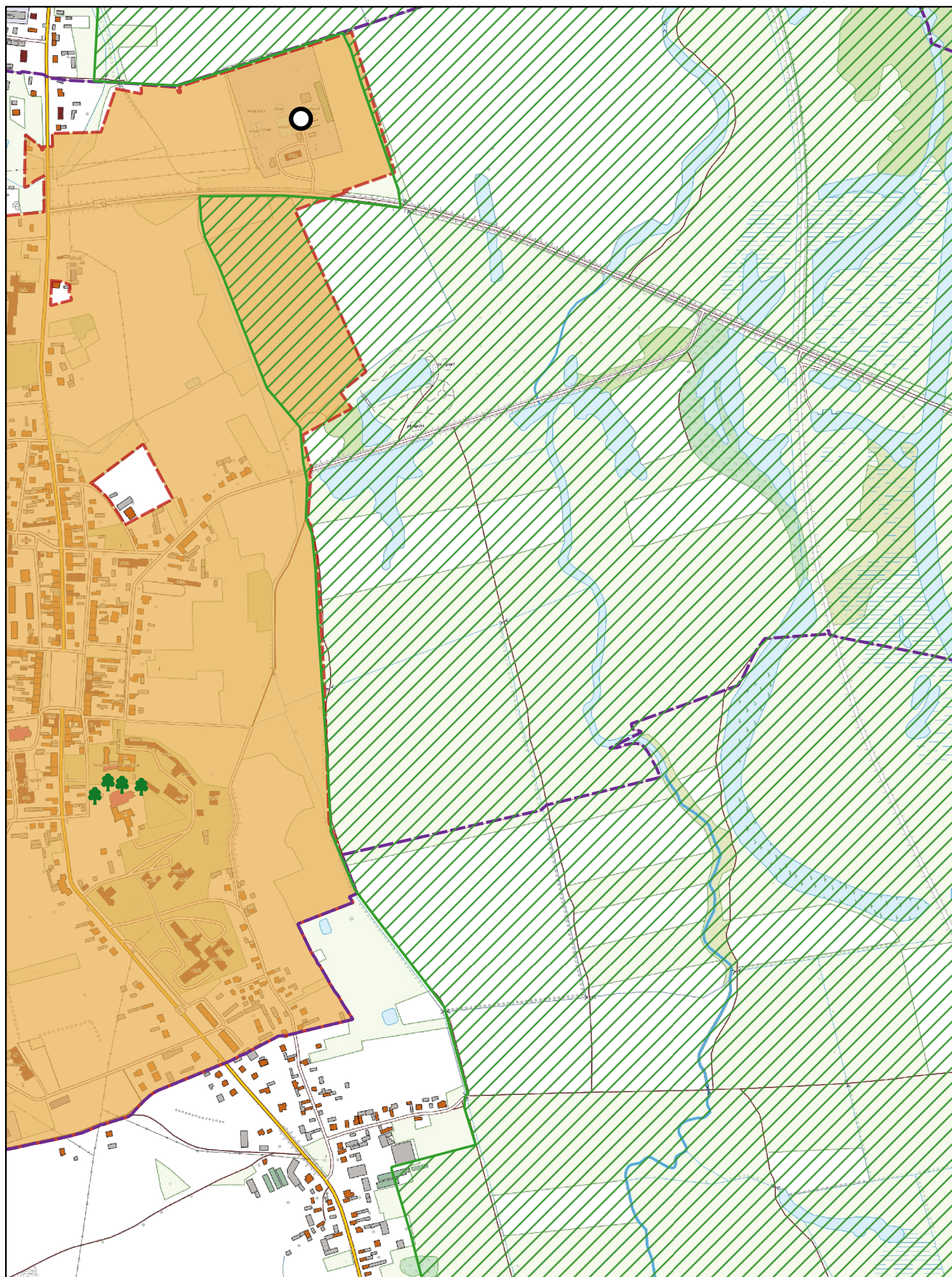
0 100 200 m



Arkusz Nr 2

Skala
1:10 000
1 cm - 100 m

0 100 200 m



**UCHWAŁA NR LIX/417/2023
RADY MIEJSKIEJ W WARCIE**

z dnia 30 listopada 2023 r.

w sprawie przyjęcia „Programu współpracy Gminy Warta z organizacjami pozarządowymi oraz podmiotami, o których mowa w art. 3 ust. 3 ustawy o działalności pożytku publicznego i o wolontariacie na rok 2024”.

Na podstawie art. 7 ust. 1 pkt 19 i art. 18 ust. 2 pkt 15 ustawy z dnia 8 marca 1990 r. o samorządzie gminnym (t.j. Dz. U. z 2023 r. poz. 40 z późn. zm.) oraz art. 5a ust. 1 ustawy z dnia 24 kwietnia 2003 roku o działalności pożytku publicznego i o wolontariacie (t.j. Dz. U. z 2022 r. poz. 1327 z późn. zm.) Rada Miejska w Warcie uchwala, co następuje:

§ 1. Przyjmuje ”Program współpracy Gminy Warta z organizacjami pozarządowymi oraz podmiotami, o których mowa w art. 3 ust. 3 ustawy o działalności pożytku publicznego i o wolontariacie na rok 2024”, w brzmieniu stanowiącym załącznik do niniejszej uchwały.

§ 2. Wykonanie uchwały powierza się Burmistrzowi Warty.

§ 3. Uchwała podlega opublikowaniu w Dzienniku Urzędowym Województwa Łódzkiego i wchodzi w życie po upływie 14 dni od daty opublikowania.

Przewodniczący Rady
Miejskiej w Warcie

Grzegorz Kopacki

PROJEKT PROGRAMU WSPÓLPRACY

GMINY WARTA Z ORGANIZACJAMI POZARZĄDOWYMI ORAZ PODMIOTAMI, O KTÓRYCH MOWA W ART. 3 UST. 3 USTAWY O DZIAŁALNOŚCI POŻYTKU PUBLICZNEGO I O WOLONTARIACIE

NA ROK 2024

Postanowienia ogólne

§ 1. 1. Podstawą współpracy Gminy Warta z organizacjami pozarządowymi oraz podmiotami, o których mowa w art. 3 ust. 3 ustawy o działalności pożytku publicznego i o wolontariacie jest roczny Program współpracy na rok 2024 oraz przepisy ustawowe mające zastosowanie w sprawach nieuregulowanych programem rocznym.

2. Ilekroć w programie jest mowa o:

- 1) „ustawie” – rozumie się przez to ustawę z dnia 24 kwietnia 2003 roku o działalności pożytku publicznego i o wolontariacie (t.j. Dz. U. z 2023 r. poz. 571 z późn. zm.);
- 2) „organizacjach” – rozumie się przez to organizacje pozarządowe oraz podmioty o których mowa w art. 3 ust. 3 ustawy;
- 3) „programie” – należy przez to rozumieć „Program współpracy Gminy Warta z organizacjami pożytku publicznego i podmiotami prowadzącymi działalność pożytku publicznego w roku 2024”;
- 4) „dotacji” – rozumie się przez to dotację w rozumieniu art. 221 ust. 1 ustawy z dnia 27 sierpnia 2009 roku o finansach publicznych;
- 5) „konkursie” – rozumie się przez to otwarty konkurs ofert, o którym mowa w art. 11 ust. 2 i w art. 13 oraz 16 a ustawy.

Cele główne i szczegółowe programu

§ 2. 1. Głównym celem Programu jest współpraca samorządu Gminy Warta z organizacjami pozarządowymi niezaliczanymi do sektora finansów publicznych i nieangażującymi w celu osiągnięcia zysku a w szczególności fundacjami i stowarzyszeniami prowadzącymi działalność na terenie Gminy Warta, na rzecz jej mieszkańców.

2. Szczegółowym celem Programu jest:

- 1) prowadzenie działalności promocyjnej i informacyjnej dotyczącej wspólnych działań;
- 2) tworzenie wspólnych projektów;
- 3) pomoc merytoryczna dla projektów realizowanych przez organizacje pozarządowe przyczyniające się do poprawy życia mieszkańców Gminy Warta poprzez organizację szkoleń, informacji i konsultacji dla organizacji pozarządowych;
- 4) promowanie organizacji pozarządowych;
- 5) współpraca przy realizacji akcji charytatywnych.

Zasady współpracy

§ 3. Współpraca z organizacjami pozarządowymi w Gminie Warta opiera się na następujących zasadach:

- 1) organizacjom pozarządowym zlecane są te zadania, które mogą być przez nie zrealizowane efektywniej niż poprzez instytucje miasta;
- 2) organizacje pozarządowe zachowują autonomię, a Gmina nie ingeruje w wewnętrzne sprawy organizacji;
- 3) współpraca odbywa się na równych prawach i na zasadzie dobrowolności udziału;

- 4) współpraca opiera się na dążeniu wszystkich zainteresowanych do osiągnięcia najlepszych efektów przy realizacji zadań publicznych, uwzględniając dostępne środki i możliwości;
- 5) wszystkie podmioty w zakresie wykonywanych zadań są traktowane na równi
- 6) współpraca odbywa się z zachowaniem przejrzystości i transparentności podejmowanych działań, z uwzględnieniem dostępu do informacji o działalności, realizowanych projektach, pozyskanych środkach finansowych.

Zakres przedmiotowy

§ 4. 1. Współpraca Gminy Warta z organizacjami pozarządowymi dotyczy realizacji w roku 2024 następujących zadań publicznych w zakresie:

- 1) Pomocy społecznej:
 - a) pomoc rodzinom i osobom w trudnej sytuacji życiowej oraz wyrównywania szans tych rodzin i osób,
 - b) integracja osób niepełnosprawnych ze środowiskiem,
 - c) rozwój form opieki nad dziećmi i młodzieżą w ramach środowiskowych ognisk wychowawczych i świetlic;
- 2) Ochrony i promocji zdrowia:
 - a) profilaktyka chorób nowotworowych,
 - b) profilaktyka chorób płuc,
 - c) profilaktyka chorób dzieci i młodzieży,
 - d) profilaktyka chorób układu krążenia,
 - e) profilaktyka rozwiązywania problemów alkoholowych i przeciwdziałania narkomanii;
- 3) Nauki, edukacji, oświaty i wychowania:
 - a) organizacja czasu wolnego wśród dzieci i młodzieży,
 - b) organizacja konkursów i imprez promujących osiągnięcia oświatowe;
- 4) Kultury, sztuki, ochrony dóbr kultury i dziedzictwa narodowego;
 - a) wspieranie przy przechowywaniu, zabezpieczeniu i konserwacji muzealiów,
 - b) wspieranie zadań z zakresu promocji, ochrony środowiska i estetyki gminy;
- 5) Wspieranie i upowszechnianie kultury fizycznej:
 - a) organizacja i uczestnictwo w imprezach sportowych i sportowo-rekreacyjnych o charakterze lokalnym, powiatowym i regionalnym,
 - b) szkolenie dzieci i młodzieży w różnych dyscyplinach sportu,
 - c) organizacja zajęć sportowych dla dzieci i młodzieży;
- 6) Promocja zatrudnienia i aktywizacji zatrudnienia osób pozostających bez pracy i zagrożonych zwolnieniem z pracy;
- 7) Integracja emerytów i rencistów - kulturalny rozwój środowiska:
 - a) Działalności wspomagającej rozwój wspólnot i społeczności lokalnych,
 - b) organizacja spotkań integracyjnych podtrzymujących więzi kulturowe i tradycję regionu;
- 8) Turystyka i krajoznawstwo:
 - a) propagowanie turystyki i krajoznawstwa w powiązaniu z podtrzymywaniem tradycji narodowych i patriotycznych w ramach działalności drużyn harcerskich z terenu Gminy Warta;
- 9) Podtrzymywanie i upowszechnianie tradycji narodowej, pielęgnowania polskości oraz rozwoju świadomości narodowej, obywatelskiej i kulturowej:
 - a) podniesienie świadomości historycznej i umocnienie lokalnego patriotyzmu.

Formy współpracy

§ 5. 1. Współpraca z organizacjami pozarządowymi oraz podmiotami wymienionymi w art. 3 ust. 3 odbywać się będzie w formie:

- 1) zlecenia organizacjom pozarządowym oraz podmiotom wymienionym w art. 3 ust. 3 realizacji zadań publicznych na zasadach określonych w ustawie;
- 2) wzajemnego informowania się o planowanych kierunkach działalności;
- 3) konsultowania z organizacjami pozarządowymi oraz podmiotami wymienionymi w art. 3 ust. 3 projektów aktów normatywnych w dziedzinach dotyczących działalności statutowej tych organizacji;
- 4) konsultowania projektów aktów normatywnych dotyczących sfery zadań publicznych, o której mowa w art. 4, z radami działalności pożytku publicznego, w przypadku ich utworzenia przez właściwe jednostki samorządu terytorialnego;
- 5) tworzenie systemowych rozwiązań dla ważnych problemów społecznych, w tym w szczególności wykorzystujących mechanizmy ekonomii społecznej.

2. Zlecenie realizacji zadań publicznych odbywać się będzie poprzez:

- 1) powierzenie wykonywania zadań publicznych, wraz z udzieleniem dotacji na finansowanie ich realizacji;
- 2) wspieranie wykonywania zadań publicznych, wraz z udzieleniem dotacji na dofinansowanie ich realizacji.

Priorytetowe zadania publiczne

§ 6. 1. Priorytetowymi zadaniami publicznymi przewidzianymi do zlecenia w ramach realizacji programu w 2024 r. są zadania z zakresu:

- 1) Pomocy społecznej:
 - a) rozwój form opieki nad dziećmi i młodzieżą w ramach środowiskowych ognisk wychowawczych i świetlic;
- 2) Ochrony i promocji zdrowia z zakresu przeciwdziałania patologiom społecznym:
 - a) profilaktyka rozwiązywania problemów alkoholowych i przeciwdziałania narkomanii;
- 3) Kultury, sztuki, ochrony dóbr kultury i dziedzictwa narodowego:
 - a) wspieranie przy przechowywaniu, zabezpieczeniu i konserwacji muzealiów,
 - b) wspieranie zadań z zakresu promocji, ochrony środowiska i estetyki gminy;
- 4) Wspieranie i upowszechnianie kultury fizycznej:
 - a) organizacja i uczestnictwo w imprezach sportowych i sportowo-rekreacyjnych o charakterze lokalnym, powiatowym i regionalnym,
 - b) szkolenie dzieci i młodzieży w różnych dyscyplinach sportu,
 - c) organizacja zajęć sportowych dla dzieci i młodzieży;
- 5) Integracja emerytów i rencistów - kulturalny rozwój środowiska:
 - a) Działalności wspomagającej rozwój wspólnot i społeczności lokalnych,
 - b) organizacja spotkań integracyjnych podtrzymujących więzi kulturowe i tradycję regionu;
- 6) Turystyka i krajoznawstwo:
 - a) propagowanie turystyki i krajoznawstwa w powiązaniu z podtrzymywaniem tradycji narodowych i patriotycznych w ramach działalności drużyn harcerskich z terenu Gminy Warta,
- 7) Podtrzymywanie i upowszechnianie tradycji narodowej, pielęgnowania polskości oraz rozwoju świadomości narodowej, obywatelskiej i kulturowej:
 - a) podniesienie świadomości historycznej i umocnienie lokalnego patriotyzmu.

Okres realizacji programu

§ 7. Niniejszy program realizowany będzie w okresie od 1 stycznia 2024 roku do dnia 31 grudnia 2024 roku.

Sposób realizacji programu

§ 8. 1. Program będzie realizowany poprzez:

- 1) prowadzenie otwartych konkursów ofert na realizację zadań publicznych;
- 2) współpracę Gminy, organizacji pozarządowych i mieszkańców w realizacji zadań publicznych, w tym przeprowadzenie konsultacji społecznych;
- 3) powołanie wspólnych komisji o charakterze opiniodawczo-doradczym;
- 4) promowania działalności sektora pozarządowego;
- 5) udzielania wsparcia merytorycznego organizacjom pozarządowym.

Wysokość środków przeznaczonych na realizację programu

§ 9. Wysokość środków planowanych na realizację programu współpracy z organizacjami pozarządowymi na 2024 rok wynosić będzie 269 000,00 zł. Szczegółowe określenie wysokości środków przeznaczonych na realizację Programu zawierać będzie Uchwała budżetowa Rady Miejskiej w Warcie na rok 2024.

Sposób oceny realizacji programu

§ 10. 1. Realizacja Programu jest poddana ewaluacji rozumianej jako planowane badanie Programu mające na celu ocenę rezultatów jego realizacji.

2. Celem ewaluacji za rok 2024 będzie ocena wpływu Programu na wzmocnienie organizacji i partnerstwa.

3. Ustala się następujące wskaźniki niezbędne do oceny realizacji Programu:

- 1) liczba ogłoszonych otwartych konkursów ofert;
- 2) liczba organizacji pozarządowych realizujących zadania publiczne bezpośrednio lub jako realizatorzy zadań wyłonieni w trybie art. 16 a.
- 3) liczba mieszkańców Gminy Warta objętych działaniami;
- 4) wielkość własnego wkładu finansowego i poza finansowego organizacji na realizację zadań publicznych;
- 5) wysokość kwot udzielonych dotacji w poszczególnych obszarach;
- 6) liczba ofert wspólnie złożonych przez organizację;
- 7) liczba ofert zrealizowanych w trybie art. 16 a;
- 8) liczba umów na realizację zadań publicznych;
- 9) liczba umów, które nie zostały zrealizowane lub zostały rozwiązane;
- 10) liczba projektów prawa miejscowego stanowionych przez Radę konsultowanych przez organizację.

Informacja

o sposobie tworzenia programu oraz o przebiegu konsultacji

§ 11. 1. Projekt Programu przygotowuje Burmistrz Warty w terminie umożliwiającym przeprowadzenie konsultacji projektu.

2. Projekt podlega konsultacji na zasadach określonych w art. 5a ust. 1 ustawy oraz w uchwale Rady Gminy i Miasta Warta Nr LIX/293/10 z dnia 7 października 2010 roku w sprawie szczegółowego sposobu konsultowania z radami pożytku publicznego lub organizacjami pozarządowymi i podmiotami wymienionymi w art. 3 ust. 3 projektów prawa miejscowego o dziedzinach dotyczących działalności statutowej tych organizacji.

3. Konsultacje projektu niniejszego programu po uprzednim ich ogłoszeniu w dniu 17.10.2023 r. odbyły się w okresie od 25.10.2023 r. do 03.11.2023 r. Żaden z podmiotów nie wziął udziału w konsultacjach. Nie zgłoszono żadnych uwag.

4. Wyniki konsultacji Burmistrz przedstawia Radzie Miejskiej w Warcie wraz z projektem uchwały w sprawie przyjęcia Programu.

5. Burmistrz może wnieść do programu poprawki uwzględniające wnioski organizacji zgłoszone podczas konsultacji projektu.

6. Radni po zapoznaniu się z projektem programu i wynikami konsultacji mogą zgłosić swoje poprawki do programu.

Tryb powoływania i zasady działania komisji konkursowych do opiniowania ofert w otwartych konkursach ofert

§ 12. 1. Opiniowaniem ofert złożonych na realizację zadań publicznych w otwartym konkursie ofert zajmuje się komisja konkursowa.

2. Ogłoszenie o naborze przedstawicieli organizacji pozarządowych na członków komisji konkursowej powoływanej do opiniowania ofert złożonych w ogłoszonym otwartym konkursie ofert, Burmistrz Warty publikuje w Biuletynie Informacji Publicznej, na stronie internetowej oraz zamieszcza na tablicy ogłoszeń Urzędu Miejskiego w Warcie, wyznaczając termin organizacjom pozarządowym do zgłaszania kandydatów.

3. Posiedzenie komisji konkursowej jest ważne jeżeli weźmie w nim udział co najmniej połowa powołanego składu komisji.

4. Komisja konkursowa opiniuje złożone oferty w drodze jawnego głosowania zwykłą większością głosów i dokumentuje swoją pracę w formie pisemnego protokołu zawierającego opinie dotyczące złożonych ofert, który następnie wraz z dokumentacją konkursową komisja przedstawia Burmistrzowi Warty.

Postanowienia końcowe

§ 13. 1. Niniejszy Program stanowi zbiór zasad regulujących współpracę władz samorządowych z organizacjami pozarządowymi.

2. Zmiany w Programie dokonywane są w trybie zmiany uchwały Rady Miejskiej w Warcie.

**UCHWAŁA NR LIX/418/2023
RADY MIEJSKIEJ W WARCIE**

z dnia 30 listopada 2023 r.

w sprawie zmiany Uchwały Nr XLIX/336/2022 z dnia 29 grudnia 2022 r. dotyczącej przyjęcia Miejskiego Programu Profilaktyki i Rozwiązywania Problemów Alkoholowych oraz Przeciwdziałania Narkomanii dla Gminy Warta na rok 2023, zmienionej Uchwałą Nr LV/389/2023 z dnia 24 lipca 2023 r.

Na podstawie art. 18 ust. 2 pkt 15 ustawy z dnia 8 marca 1990 r. o samorządzie gminnym (t.j. Dz.U. z 2023 r., poz. 40 z późn. zm.), art. 4¹ ust. 1 i 2 ustawy z dnia 26 października 1982 roku o wychowaniu w trzeźwości i przeciwdziałaniu alkoholizmowi (Dz.U. z 2023 r., poz. 2151 z późn. zm.) oraz art. 10 ust. 1-2b ustawy z dnia 29 lipca 2005 roku o przeciwdziałaniu narkomanii (t.j. Dz.U. z 2023 r., poz. 1939 z późn. zm.), Rada Miejska w Warcie uchwala, co następuje:

§ 1. Przyjmuje się zmiany Miejskiego Programu Profilaktyki i Rozwiązywania Problemów Alkoholowych oraz Przeciwdziałania Narkomanii dla Gminy Warta na rok 2023 w brzmieniu załącznika do niniejszej uchwały.

§ 2. Realizację uchwały powierza się Burmistrzowi Warty.

§ 3. Uchwała wchodzi w życie z dniem podjęcia.

§ 4. Uchwała podlega wywieszeniu na tablicy ogłoszeń i ogłoszeniu w Biuletynie Informacji Publicznej Urzędu Miejskiego w Warcie.

Przewodniczący Rady
Miejskiej w Warcie

Grzegorz Kopacki

MIEJSKI PROGRAM

PROFILAKTYKI I ROZWIĄZYWANIA PROBLEMÓW ALKOHOLOWYCH ORAZ PRZECIWDZIAŁANIA NARKOMANII NA ROK 2023.

A. GŁÓWNE CELE I ZAŁOŻENIA PROGRAMU

I. W celu realizacji ustawy o wychowaniu w trzeźwości i przeciwdziałaniu alkoholizmowi konieczne jest:

1. Przyznanie priorytetu dla działań i decyzji służących profilaktyce i rozwiązywaniu problemów alkoholowych oraz przeciwdziałania narkomanii.

2. Zapewnienie systematycznego finansowania realizacji Programu.

3. Wspomaganie działalności instytucji, stowarzyszeń i jednostek organizacyjnych służącej rozwiązywaniu problemów alkoholowych.

II. Działania Gminy Warta związane z profilaktyką i rozwiązywaniem problemów alkoholowych obejmują w szczególności:

1. zwiększenie dostępności pomocy terapeutycznej i rehabilitacyjnej dla osób uzależnionych od alkoholu;

2. udzielanie rodzinom, w których występują problemy alkoholowe, pomocy psychospołecznej i prawnej, a w szczególności ochrony przed przemocą w rodzinie.

3. wspomaganie działalności instytucji, stowarzyszeń i osób fizycznych, służącej rozwiązywaniu problemów alkoholowych

4. prowadzenie profilaktycznej działalności informacyjnej i edukacyjnej w zakresie rozwiązywania problemów alkoholowych i przeciwdziałania narkomanii, w szczególności dla dzieci i młodzieży, w tym prowadzenie pozalekcyjnych zajęć sportowych, a także działań na rzecz dożywiania dzieci uczestniczących w pozalekcyjnych programach opiekuńczo-wychowawczych i socjoterapeutycznych;

5. podejmowanie interwencji w związku z naruszeniem przepisów określonych w art. 13¹ i 15 ustawy oraz występowanie przed sądem w charakterze oskarżyciela publicznego;

6. wspieranie zatrudnienia socjalnego poprzez organizowanie i finansowanie centrów integracji społecznej

III. Inicjatorem działań określonych wyżej jest Miejska Komisja Profilaktyki i Rozwiązywania Problemów Alkoholowych, zwana dalej MKPiRPA, która jest ciałem opiniującym, inicjującym i nadzorującym wykonanie gminnego programu. W szczególności do jej zadań należy:

1. współpraca z koordynatorem programu profilaktyki przy konsultowaniu projektu gminnego programu,

2. opiniowanie decyzji o cofaniu zezwoleń w przypadku naruszenia zakazu sprzedaży alkoholu nieletnim i nietrzeźwym lub zakłócania porządku publicznego w miejscu sprzedaży alkoholu lub najbliższej okolicy w oparciu o art.4¹ ust.1 pkt 4 ustawy,

3. prowadzenie kontroli przestrzegania warunków sprzedaży, podawania i spożywania napojów alkoholowych.

IV. Działania Gminy Warta związane z profilaktyką i rozwiązywaniem problemów z narkomanią obejmują w szczególności:

1. Zwiększenie dostępności pomocy terapeutycznej i rehabilitacyjnej dla osób uzależnionych i osób zagrożonych uzależnieniem.

2. Udzielanie rodzinom, w których występują problemy narkomanii pomocy psychospołecznej i prawnej.

3. Prowadzenie profilaktycznej działalności informacyjnej, edukacyjnej oraz szkoleniowej w zakresie rozwiązywania problemów narkomanii, w szczególności dla dzieci i młodzieży, w tym prowadzenie zajęć sportowo-rekreacyjnych dla uczniów, a także działań na rzecz dożywiania dzieci uczestniczących w programach opiekuńczo-wychowawczych i socjoterapeutycznych.

4. Wspomaganie działań instytucji, organizacji pozarządowych i osób fizycznych służących rozwiązywaniu problemów narkomanii.

5. Pomoc społeczną osobom uzależnionym i rodzinom osób uzależnionych dotkniętych ubóstwem i wykluczeniem społecznym i integrowanie ze środowiskiem lokalnym tych osób z wykorzystaniem pracy socjalnej i kontraktu socjalnego.

B. REALIZACJA DZIAŁAŃ ZWIĄZANYCH Z PROFILAKTYKĄ I ROZWIĄZYWANIEM PROBLEMÓW ALKOHOLOWYCH POLEGAĆ BĘDZIE NA NASTĘPUJĄCYCH DZIAŁANIACH:

I. W ZAKRESIE ZWIĘKSZANIA SKUTECZNOŚCI PROFILAKTYKI

1. Szkolna profilaktyka uzależnień obejmująca wszystkie substancje psychoaktywne (alkohol, narkotyki, tytoń, leki, kleje itp.).

2. Rozwijanie działalności kulturalnej, sportowej i turystycznej w celu promowania wzorów trzeźwego stylu życia i zagospodarowania wolnego czasu dzieci i młodzieży.

3. Objęcie programami profilaktycznymi uczniów placówek oświatowych działających na terenie Gminy Warta.

4. Propagowanie w środkach masowego przekazu wiedzy na tematy alkoholowe oraz informowanie o możliwościach uzyskiwania pomocy przez osoby uzależnione i członków ich rodzin.

II. ZWIĘKSZENIE DOSTĘPNOŚCI POMOCY TERAPEUTYCZNEJ I POMOCY PSYCHOSPOŁECZNEJ

1. Systematyczne podnoszenie kwalifikacji osób i grup zawodowych związanych z realizacją programu na rzecz profilaktyki uzależnień.

2. Wszechstronna pomoc w kontynuowaniu działalności gminnych świetlic szkolnych i środowiskowych dla dzieci dotkniętych problemem alkoholowym (np. poprzez działania korekcyjno-wyrównawcze prowadzone przez pedagogów i nauczycieli z zabezpieczeniem wyżywienia dla podopiecznych podczas zajęć, wyposażenie świetlic w niezbędny sprzęt i urządzenia itp.).

3. Współpraca ze stowarzyszeniami i podmiotami działającymi na terenie Gminy Warta w zakresie wspierania inicjatyw związanych z profilaktyką uzależnień i leczenia odwykowego.

4. Rozszerzenie form pomocy MOPS dla rodzin z problemem alkoholowym poprzez:

- a) preferowanie form pomocy bezgotówkowej (talony, posiłki, odzież i wypoczynek dla dzieci i młodzieży),
- b) pracę socjalną z osobą uzależnioną i jej rodziną dla złagodzenia skutków alkoholizmu i przeciwdziałania przemocy.

5. Organizowanie i dofinansowywanie aktywnych form wypoczynku dla dzieci i młodzieży połączoną z realizacją programu profilaktyki przeciwalkoholowej.

6. Realizacja zadań pomocy ludziom uzależnionym (alkoholizm, narkomania) – wdrażanie programów wspierających, motywujących i podtrzymujących abstynencję.

7. Dofinansowanie udziału w konferencjach, sympozjach i innych formach spotkań związanych z podnoszeniem kwalifikacji, osób pracujących na rzecz uzależnionych i ich rodzin.

8. Inne formy działalności wynikające z realizacji ustawy o wychowaniu w trzeźwości m.in.

- a) opłacenie kosztów powołania biegłego w przedmiocie uzależnienia od alkoholu,
- b) opłacenie kosztów postępowania sądowego w przedmiocie uzależnienia od alkoholu.

III. OGRANICZENIE DOSTĘPNOŚCI ALKOHOLU

1. Wydawanie opinii przez Miejską Komisję Profilaktyki i Rozwiązywania Problemów Alkoholowych w sprawie usytuowania na terenie gminy i miasta sprzedaży i podawania napojów alkoholowych zgodnie z uchwałami Rady Gminy i Miasta. (art. 18 ustawy o wychowaniu w trzeźwości i przeciwdziałaniu alkoholizmowi)

C. ZASADY FINANSOWANIA ZADAŃ Z ZAKRESU PROFILAKTYKI I ROZWIĄZYWANIA PROBLEMÓW ALKOHOLOWYCH.

- I.** Finansowanie Miejskiego Programu Profilaktyki i Rozwiązywania Problemów Alkoholowych odbywa się z opłat za zezwolenia na sprzedaż napojów alkoholowych wnoszonych przez prowadzące tę sprzedaż podmioty gospodarcze na rachunek Urzędu Miejskiego w Warcie, które nie mogą być przeznaczone na inne cele.
- II.** Upoważnia się Burmistrza Warty do dysponowania środkami finansowymi na w/w działalność w oparciu o preliminarz przedłożony przez Miejską Komisję Profilaktyki i Rozwiązywania Problemów Alkoholowych.
- III.** Z tytułu udziału w posiedzeniach Miejskiej Komisji Profilaktyki i Rozwiązywania Problemów Alkoholowych członkom Komisji przysługuje wynagrodzenie w formie diety w wysokości 290 zł brutto, (słownie zł.: dwieście dziewięćdziesiąt). Osobom będącym pracownikami Urzędu Miejskiego w Warcie i jednostek podległych gminie wynagrodzenie za udział w Komisji nie przysługuje w przypadku, gdy posiedzenia odbywają się w godzinach funkcjonowania Urzędu.

P O D Z I A Ł **środków na realizację MIEJSKIEGO PROGRAMU** **PROFILAKTYKI I ROZWIĄZYWANIA PROBLEMÓW** **ALKOHOLOWYCH oraz PRZECIWDZIAŁANIA NARKOMANII w 2023 roku**

1.	Prenumerata czasopism „Świat Problemów, Problemy Społeczne” itp.	1.420,00 zł
2.	Posiedzenia Komisji – 13 posiedzeń x 290,00 zł x 6 członków	22.620,00 zł
3.	Wspólna organizacja „Dnia Trzeźwości” z innymi gminami	800,00 zł
4.	Szkolenia, seminaria dla członków Komisji, oraz spektakle profilaktyczne dla dzieci i młodzieży. Udział w ogólnopolskich kampaniach profilaktyczno-edukacyjnych.	12.000,00 zł
5.	Prowadzenie zajęć edukacyjno rozwojowych dla dzieci i młodzieży z rodzin dotkniętych problemem alkoholowym i zagrożonych alkoholizmem poprzez organizację wystaw, odczytów, rajdów, rozwijanie działalności kulturalnej, historycznej itp.	1.600,00 zł
6.	Prowadzenie zajęć profilaktycznych świetlicowych, zakup pomocy dydaktycznych dla dzieci z rodzin patologicznych	38.000,00 zł
7.	Prowadzenie programu profilaktycznego w ramach działalności Zespołu Teatralnego 28 DH im. Cz. Miłosza działającego przy SZ.P. we Włyniu.	1.600,00 zł
8.	Prowadzenie programu profilaktycznego dla dzieci i młodzieży pod hasłem „Dzieci nie piją alkoholu”	1.600,00 zł
9.	Prowadzenie działalności edukacyjno - wychowawczej przeciwdziałającej alkoholizmowi i narkomanii oraz organizowanie festynów antyalkoholowych.	5.000,00 zł
10.	Szkoła Podstawowa w Rossoszycy na dofinansowanie XXIV Biegu Przelajowego pod hasłem „Dzieciństwo bez przemocy”.	3.000,00 zł
11.	Badania biegłych - osób uzależnionych od alkoholu skierowanych przez Komisję, oraz koszty postępowania sądowego.	7.000,00 zł
12.	Dofinansowanie mające na celu prowadzenie zajęć profilaktycznych i instruktażowych z dziećmi i młodzieżą oraz zabezpieczenie wolnego czasu w placówkach sportowych, zakup sprzętu sportowego i na dojazd na imprezy sportowe .	48.400,00 zł
13.	MOPS w Warcie – wypoczynek dzieci z rodzin patologicznych wraz z realizacją programu profilaktycznego.	15.500,00 zł
14.	Organizowanie kampanii profilaktycznej dotyczącej zapobiegania agresji, przemocy, przeciwdziałania alkoholizmowi i narkomanii pt. „Uzależnieniom	1.600,00 zł

	mówię - nie”	
15.	Aktywnie z Gminą Warta celem jest zabezpieczenie wolnego czasu mieszkańców gminy poprzez aktywny wypoczynek	75.000,00 zł
16.	Prowadzenie działalności wychowawczej i profilaktycznej przeciwdziałającej alkoholizmowi oraz zagospodarowanie wolnego czasu dla dzieci i młodzieży wsi Zagajew.	6.000,00 zł
17.	Prowadzenie działalności służącej rozwiązywaniu problemów alkoholowych wśród osób niepełnosprawnych, poszkodowanych w wypadkach i zagrożonych patologią oraz rozwijanie działalności kulturalnej w celu promowania wzorów trzeźwego stylu życia i zagospodarowania wolnego czasu	1.800,00 zł
18.	Organizacja kina letniego dla mieszkańców Gminy Warta	15.000,00 zł
19.	Organizacja spływu kajakowego celem zabezpieczenia wolnego czasu dzieci i młodzieży	6.000,00 zł
20.	Realizacja zadań z zakresu przeciwdziałania narkomanii tj. zakup i rozprowadzanie materiałów informacyjno-edukacyjnych (książki, kasety, płyty DVD, broszury, ulotki), oraz szkolenia, współdział w kampaniach medialnych dotyczących tej tematyki.	4.000,00 zł
21.	Bezpłatne porady prawne i edukacja prawna	18.000,00 zł
22.	Rezerwa na zadania nieprzewidziane występujące w ciągu roku	7.002,08 zł
23.	Dofinansowanie dowozu dzieci na obóz sportowy do Wieliczki	5.700,00 zł
24.	Stowarzyszenie KOKSOWNIA na dofinansowanie jubileuszowego XX Turnieju Piłkowej Siatki	2.000,00 zł
25.	Dofinansowanie Jarmarku Bożonarodzeniowego dla mieszkańców Gminy Warta	24.161,44 zł
	R a z e m	324.803,52 zł

Wyjaśnienia

do Miejskiego Programu Profilaktyki i Rozwiązywania Problemów Alkoholowych i Przeciwdziałania Narkomanii w Warcie na rok 2023 - podział środków

pkt 5 dotyczy – Muzeum Miasta i Rzeki Warty.

pkt 6 dotyczy – Świetlica Środowiskowa TPD w Warcie.

pkt 8 dotyczy - Zespół Szkół Specjalnych w Warcie.

pkt 9 dotyczy – Warckie Centrum Kultury.

pkt 12 dotyczy – Klubów Sportowych w podziale na:

·MKS Jutrzenka - 18.000 zł

·UKS Junior Warta - 7.000 zł

·UKS Zeus Rossoszyca - 2.000 zł

·UKS Raczków - 2.000 zł

·UKS „AS” Jakubice - 3.500 zł

·ULKS „28” Włyń - 3.500 zł

·LZS Socha - 6.200 zł

·LZS Ustków - 6.200 zł

Razem - 48.400 zł

pkt 14 dotyczy – Poradnia Psychologiczno-Pedagogiczna w Warcie.

pkt 16 dotyczy - Stowarzyszenie Kobiet Aktywnych wsi Zagajew.

pkt 17 dotyczy – Stowarzyszenie na Rzecz Osób Niepełnosprawnych Poszkodowanych w Wypadkach „Razem możemy wiele”

**UCHWAŁA NR LIX/419/2023
RADY MIEJSKIEJ W WARCIE**

z dnia 30 listopada 2023 r.

w sprawie powołania zespołu ds. zaopiniowania kandydatów na ławników do sądów powszechnych

Na podstawie art. 18 ust. 2 pkt 15 ustawy z dnia 8 marca 1990 r. o samorządzie gminnym (t.j. Dz. U. z 2023 r. poz. 40 z późn. zm.) oraz art. 163 § 2 ustawy z dnia 27 lipca 2001 r. – Prawo o ustroju sądów powszechnych (t.j. Dz. U. z 2023 r. poz. 217 z późn. zm.) Rada Miejska w Warcie uchwala co następuje:

§ 1. 1. Powołuje się zespół ds. zaopiniowania kandydatów na ławników do sądów powszechnych na kadencję 2024 – 2027, w następującym składzie:

- Barbara Melka – Sekretarz Gminy Warta,
- Aleksandra Nowicka – Kierownik Wydziału Spraw Obywatelskich,
- Iwona Frontczak – Kierownik MOPS w Warcie,
- Katarzyna Bronka – Komendant Komisariatu Policji w Warcie.

2. Zadaniem zespołu jest przedstawienie Radzie Miejskiej w Warcie opinii o zgłoszonych kandydatach na ławników do sądów powszechnych, w szczególności w zakresie spełniania przez nich wymogów określonych w ustawie.

3. Obsługę techniczną i administracyjną zespołu zapewnia Burmistrz Warty.

4. Powołany zespół dokona wyboru Przewodniczącego i Zastępcy na pierwszym posiedzeniu, zwołanym przez Przewodniczącego Rady Miejskiej w Warcie.

§ 2. Wykonanie uchwały powierza się Burmistrzowi Warty.

§ 3. Traci moc uchwała Nr IX/53/2019 Rady Miejskiej w Warcie z dnia 26 czerwca 2019 r. w sprawie powołania zespołu ds. zaopiniowania kandydatów na ławników do sądów powszechnych.

§ 4. Uchwała wchodzi w życie z dniem podjęcia i podlega ogłoszeniu na tablicy ogłoszeń Urzędu Miejskiego w Warcie oraz w Biuletynie Informacji Publicznej Urzędu Miejskiego w Warcie.

Przewodniczący Rady
Miejskiej w Warcie

Grzegorz Kopacki

**UCHWAŁA NR LIX/420/2023
RADY MIEJSKIEJ W WARCIE**

z dnia 30 listopada 2023 r.

w sprawie zaciągnięcia informacji o kandydatach na ławników na kadencję 2024 – 2027

Na podstawie art. 18 ust. 2 pkt 15 ustawy z dnia 8 marca 1990 r. o samorządzie gminnym (t.j. Dz. U. z 2023 r. poz. 40 z późn. zm.) oraz art. 162 § 9 ustawy z dnia 27 lipca 2001 r. – Prawo o ustroju sądów powszechnych (t.j. Dz. U. z 2023 r. poz. 217 z późn. zm.) Rada Miejska w Warcie uchwala co następuje:

§ 1. Wystąpić do Komendanta Wojewódzkiego Policji w Łodzi, w celu zasięgnięcia informacji o kandydatach zgłoszonych na ławników na kadencję 2024 – 2027.

§ 2. Upoważnia się Przewodniczącego Rady Miejskiej w Warcie do przekazania wniosku o udzielenie informacji o kandydatach na ławników.

§ 3. Uchwała wchodzi w życie z dniem podjęcia.

§ 4. Uchwała podlega podaniu do publicznej wiadomości poprzez wywieszenie na tablicy ogłoszeń Urzędu Miejskiego w Warcie oraz w Biuletynie Informacji Publicznej Urzędu Miejskiego w Warcie.

Przewodniczący Rady
Miejskiej w Warcie

Grzegorz Kopacki

**UCHWAŁA NR LIX/421/2023
RADY MIEJSKIEJ W WARCIE**

z dnia 30 listopada 2023 r.

w sprawie uchylenia uchwały w sprawie zaciągnięcia długoterminowego kredytu planowanego w 2023 roku

Na podstawie Na podstawie art. 18 ust. 2 pkt 9 lit. „c” i art. 58 ust. 1 ustawy z dnia 8 marca 1990 roku o samorządzie gminnym (t.j. Dz.U. z 2023 roku poz. 40 z późn. zm.) oraz art. 89 ust. 1 pkt 2 i 3 ustawy z dnia 27 sierpnia 2009 roku o finansach publicznych (t.j. Dz.U. z 2023 roku, poz. 1270 z późn. zm.) Rada Miejska w Warcie uchwala, co następuje:

§ 1. Uchyla się uchwałę Nr LIII/375/2023 Rady Miejskiej w Warcie z dnia 4 maja 2023 roku w sprawie zaciągnięcia długoterminowego kredytu planowanego w 2023 roku.

§ 2. Wykonanie uchwały powierza się Burmistrzowi Warty.

§ 3. Uchwała wchodzi w życie z dniem podjęcia i podlega ogłoszeniu poprzez jej zamieszczenie na tablicy ogłoszeń i stronie internetowej Urzędu Miejskiego w Warcie.

Przewodniczący Rady
Miejskiej w Warcie

Grzegorz Kopacki

UCHWAŁA NR LIX/422/2023
RADY MIEJSKIEJ W WARCIE

z dnia 30 listopada 2023 r.

w sprawie zmian w budżecie gminy na rok 2023

Na podstawie art. 18 ust. 2 pkt 4, ustawy z dnia 8 marca 1990 roku o samorządzie gminnym (t.j. Dz. U. z 2023 poz. 40 z późn. zm.) oraz art. 211, 212, 214, 215, 217, 235 i 236 ustawy z dnia 27 sierpnia 2009 roku o finansach publicznych (t.j. Dz. U. z 2023 r. poz. 1270 z późn. zm.) Rada Miejska w Warcie uchwała, co następuje:

§ 1. W uchwale Nr XLIX/345/2022 Rady Miejskiej w Warcie z dnia 29 grudnia 2022 roku w sprawie uchwalenia budżetu na rok 2023 wprowadza się następujące zmiany:

1. Dokonuje się zmian w dochodach budżetu, zgodnie z załącznikiem nr 1 do niniejszej uchwały.
2. Dokonuje się zmian w wydatkach budżetu, zgodnie z załącznikiem nr 2 do niniejszej uchwały.
3. Dokonuje się zmian w wydatkach majątkowych w podziale na realizowane zadania inwestycyjne, zgodnie z załącznikiem nr 3 do niniejszej uchwały.
4. Dokonuje się zmian w przychodach budżetu. Załącznik nr 6 po zmianach otrzymuje brzmienie zgodnie z załącznikiem nr 4 do niniejszej uchwały.
5. Ustala się deficyt budżetu w wysokości – 3.142.825,94 zł, który zostanie pokryty przychodami z niewykorzystanych środków pieniężnych na rachunku bieżącym budżetu, wynikających z rozliczenia dochodów i wydatków nimi finansowanych związanych ze szczególnymi zasadami wykonywania budżetu określonymi w odrębnych ustawach w kwocie 48.161,63 zł oraz wolnych środków w kwocie 3.094.664,31 zł.
6. Załącznik nr 7 dotyczący dochodów z tytułu wydawania zezwoleń na sprzedaż napojów alkoholowych i wydatków budżetu na realizację zadań ujętych w gminnym programie profilaktyki i rozwiązywania problemów alkoholowych oraz gminnym programie przeciwdziałania narkomanii po zmianach otrzymuje brzmienie zgodnie z załącznikiem nr 5 do niniejszej uchwały.
7. Załącznik nr 9 dotyczący dotacji z budżetu Gminy dla podmiotów należących i nienależących do sektora finansów publicznych po zmianach otrzymuje brzmienie zgodnie z załącznikiem nr 6 do niniejszej uchwały.
8. Załącznik nr 11 dotyczący planu przychodów i kosztów samorządowego zakładu budżetowego po zmianach otrzymuje brzmienie zgodnie z załącznikiem nr 7 do niniejszej uchwały.
9. Załącznik nr 12 dotyczący dochodów z tytułu opłat za gospodarowanie odpadami komunalnymi i wydatków na realizację ustawy o utrzymaniu czystości i porządku w gminach po zmianach otrzymuje brzmienie zgodnie z załącznikiem nr 8 do niniejszej uchwały.
10. Załącznik nr 14 „Plan dochodów i wydatków środków z Rządowego Funduszu Polski Ład: Program Inwestycji Strategicznych w 2023 roku” po zmianach otrzymuje brzmienie zgodnie z załącznikiem nr 9 do niniejszej uchwały.

§ 2. Wykonanie uchwały powierza się Burmistrzowi Warty.

§ 3. Uchwała wchodzi w życie z dniem podjęcia i podlega ogłoszeniu w Dzienniku Urzędowym Województwa Łódzkiego.

Przewodniczący Rady
Miejskiej w Warcie

Grzegorz Kopacki

Załącznik Nr 1 do uchwały Nr LIX/422/2023
Rady Miejskiej w Warcie
z dnia 30 listopada 2023 r.

Rodzaj zadania:

Własne

Dział	Rozdział	§	Nazwa	Plan przed zmianą	Zmniejszenie	Zwiększenie	Plan po zmianach
(5+6+7)
1	2	3	4	5	6	7	8
bieżące							
630			Turystyka	235 894,71	0,00	80 000,00	315 894,71
			w tym z tytułu dotacji i środków na finansowanie wydatków na realizację zadań finansowanych z udziałem środków, o których mowa w art. 5 ust. 1 pkt 2 i 3
	0,00	0,00	0,00	0,00
	63003		Zadania w zakresie upowszechniania turystyki	235 894,71	0,00	80 000,00	315 894,71
			w tym z tytułu dotacji i środków na finansowanie wydatków na realizację zadań finansowanych z udziałem środków, o których mowa w art. 5 ust. 1 pkt 2 i 3
	0,00	0,00	0,00	0,00
		0690	Wpływy z różnych opłat	220 000,00	0,00	80 000,00	300 000,00
700			Gospodarka mieszkaniowa	123 561,78	0,00	10 700,00	134 261,78
			w tym z tytułu dotacji i środków na finansowanie wydatków na realizację zadań finansowanych z udziałem środków, o których mowa w art. 5 ust. 1 pkt 2 i 3
	0,00	0,00	0,00	0,00
	70005		Gospodarka gruntami i nieruchomościami	110 614,00	0,00	10 700,00	121 314,00
			w tym z tytułu dotacji i środków na finansowanie wydatków na realizację zadań finansowanych z udziałem środków, o których mowa w art. 5 ust. 1 pkt 2 i 3
	0,00	0,00	0,00	0,00
		0750	Wpływy z najmu i dzierżawy składników majątkowych Skarbu Państwa, jednostek samorządu terytorialnego lub innych jednostek zaliczanych do sektora finansów publicznych oraz innych umów o podobnym charakterze	70 000,00	0,00	10 700,00	80 700,00
750			Administracja publiczna	142 413,43	0,00	452,00	142 865,43
			w tym z tytułu dotacji i środków na finansowanie wydatków na realizację zadań finansowanych z udziałem środków, o których mowa w art. 5 ust. 1 pkt 2 i 3
	123 719,54	0,00	0,00	123 719,54
	75023		Urzędy gmin (miast i miast na prawach powiatu)	17 440,57	0,00	452,00	17 892,57
			w tym z tytułu dotacji i środków na finansowanie wydatków na realizację zadań finansowanych z udziałem środków, o których mowa w art. 5 ust. 1 pkt 2 i 3
	0,00	0,00	0,00	0,00
		0970	Wpływy z różnych dochodów	1 000,00	0,00	452,00	1 452,00
756			Dochody od osób prawnych, od osób fizycznych i od innych jednostek nieposiadających osobowości prawnej oraz wydatki związane z ich poborem	16 019 840,21	0,00	166 040,44	16 185 880,65
			w tym z tytułu dotacji i środków na finansowanie wydatków na realizację zadań finansowanych z udziałem środków, o których mowa w art. 5 ust. 1 pkt 2 i 3
	0,00	0,00	0,00	0,00
	75615		Wpływy z podatku rolnego, podatku leśnego, podatku od czynności cywilnoprawnych, podatków i opłat lokalnych od osób prawnych i innych jednostek organizacyjnych	4 760 337,00	0,00	12 479,00	4 772 816,00
			w tym z tytułu dotacji i środków na finansowanie wydatków na realizację zadań finansowanych z udziałem środków, o których mowa w art. 5 ust. 1 pkt 2 i 3
	0,00	0,00	0,00	0,00
		0330	Wpływy z podatku leśnego	150 000,00	0,00	11 688,00	161 688,00
		2680	Rekompensaty utraconych dochodów w podatkach i opłatach lokalnych	1 239 475,00	0,00	791,00	1 240 266,00

	75616		Wpływy z podatku rolnego, podatku leśnego, podatku od spadków i darowizn, podatku od czynności cywilno-prawnych oraz podatków i opłat lokalnych od osób fizycznych	4 855 101,83	0,00	127 500,00	4 982 601,83
			w tym z tytułu dotacji i środków na finansowanie wydatków na realizację zadań finansowanych z udziałem środków, o których mowa w art. 5 ust. 1 pkt 2 i 3
	0,00	0,00	0,00	0,00
		0310	Wpływy z podatku od nieruchomości	1 778 101,83	0,00	103 000,00	1 881 101,83
		0330	Wpływy z podatku leśnego	65 000,00	0,00	7 500,00	72 500,00
		0340	Wpływy z podatku od środków transportowych	335 000,00	0,00	17 000,00	352 000,00
	75618		Wpływy z innych opłat stanowiących dochody jednostek samorządu terytorialnego na podstawie ustaw	281 630,38	0,00	26 061,44	307 691,82
			w tym z tytułu dotacji i środków na finansowanie wydatków na realizację zadań finansowanych z udziałem środków, o których mowa w art. 5 ust. 1 pkt 2 i 3
	0,00	0,00	0,00	0,00
		0270	Wpływy z części opłaty za zezwolenie na sprzedaż napojów alkoholowych w obrocie hurtowym	38 130,38	0,00	24 161,44	62 291,82
		0490	Wpływy z innych lokalnych opłat pobieranych przez jednostki samorządu terytorialnego na podstawie odrębnych ustaw	67 800,00	0,00	1 900,00	69 700,00
758			Różne rozliczenia	29 413 725,55	0,00	1 335 128,00	30 748 853,55
			w tym z tytułu dotacji i środków na finansowanie wydatków na realizację zadań finansowanych z udziałem środków, o których mowa w art. 5 ust. 1 pkt 2 i 3
	0,00	0,00	0,00	0,00
	75802		Uzupełnienie subwencji ogólnej dla jednostek samorządu terytorialnego	2 610 034,95	0,00	1 210 128,00	3 820 162,95
			w tym z tytułu dotacji i środków na finansowanie wydatków na realizację zadań finansowanych z udziałem środków, o których mowa w art. 5 ust. 1 pkt 2 i 3
	0,00	0,00	0,00	0,00
		2750	Środki na uzupełnienie dochodów gmin	2 610 034,95	0,00	1 210 128,00	3 820 162,95
	75814		Różne rozliczenia finansowe	490 139,60	0,00	125 000,00	615 139,60
			w tym z tytułu dotacji i środków na finansowanie wydatków na realizację zadań finansowanych z udziałem środków, o których mowa w art. 5 ust. 1 pkt 2 i 3
	0,00	0,00	0,00	0,00
		0920	Wpływy z pozostałych odsetek	280 000,00	0,00	125 000,00	405 000,00
801			Oświata i wychowanie	1 196 974,89	0,00	80 000,00	1 276 974,89
			w tym z tytułu dotacji i środków na finansowanie wydatków na realizację zadań finansowanych z udziałem środków, o których mowa w art. 5 ust. 1 pkt 2 i 3
	223 605,45	0,00	0,00	223 605,45
	80148		Stołówki szkolne i przedszkolne	330 000,00	0,00	80 000,00	410 000,00
			w tym z tytułu dotacji i środków na finansowanie wydatków na realizację zadań finansowanych z udziałem środków, o których mowa w art. 5 ust. 1 pkt 2 i 3
	0,00	0,00	0,00	0,00
		0670	Wpływy z opłat za korzystanie z żywienia w jednostkach realizujących zadania z zakresu wychowania przedszkolnego	200 000,00	0,00	40 000,00	240 000,00
		0830	Wpływy z usług	130 000,00	0,00	40 000,00	170 000,00
855			Rodzina	325 223,00	0,00	800,00	326 023,00
			w tym z tytułu dotacji i środków na finansowanie wydatków na realizację zadań finansowanych z udziałem środków, o których mowa w art. 5 ust. 1 pkt 2 i 3
	0,00	0,00	0,00	0,00
	85516		System opieki nad dziećmi w wieku do lat 3	193 800,00	0,00	800,00	194 600,00
			w tym z tytułu dotacji i środków na finansowanie wydatków na realizację zadań finansowanych z udziałem środków, o których mowa w art. 5 ust. 1 pkt 2 i 3
	0,00	0,00	0,00	0,00
		0950	Wpływy z tytułu kar i odszkodowań wynikających z umów	0,00	0,00	800,00	800,00
bieżące razem:				54 014 526,38	0,00	1 673 120,44	55 687 646,82
			w tym z tytułu dotacji i środków na finansowanie wydatków na realizację zadań finansowanych z udziałem środków, o których mowa w art. 5 ust. 1 pkt 2 i 3
	347 324,99	0,00	0,00	347 324,99

majątkowe							
758			Różne rozliczenia	5 321 941,96	-1 150 000,00	0,00	4 171 941,96
			w tym z tytułu dotacji i środków na finansowanie wydatków na realizację zadań finansowanych z udziałem środków, o których mowa w art. 5 ust. 1 pkt 2 i 3
	0,00	0,00	0,00	0,00
	75816		Wpływy do rozliczenia	5 196 000,00	-1 150 000,00	0,00	4 046 000,00
			w tym z tytułu dotacji i środków na finansowanie wydatków na realizację zadań finansowanych z udziałem środków, o których mowa w art. 5 ust. 1 pkt 2 i 3
	0,00	0,00	0,00	0,00
		6370	Środki otrzymane z Rządowego Funduszu Polski Ład: Program Inwestycji Strategicznych na realizację zadań inwestycyjnych	5 196 000,00	-1 150 000,00	0,00	4 046 000,00
majątkowe razem:				14 294 502,00	-1 150 000,00	0,00	13 144 502,00
			w tym z tytułu dotacji i środków na finansowanie wydatków na realizację zadań finansowanych z udziałem środków, o których mowa w art. 5 ust. 1 pkt 2 i 3
	4 334 656,74	0,00	0,00	4 334 656,74

Rodzaj zadania:

Zlecone

Dział	Rozdział	§	Nazwa	Plan przed zmianą	Zmniejszenie	Zwiększenie	Plan po zmianach
(5+6+7)
1	2	3	4	5	6	7	8
bieżące							
bieżące razem:				11 171 046,36	0,00	0,00	11 171 046,36
			w tym z tytułu dotacji i środków na finansowanie wydatków na realizację zadań finansowanych z udziałem środków, o których mowa w art. 5 ust. 1 pkt 2 i 3
	0,00	0,00	0,00	0,00

Ogółem:				79 480 074,74	-1 150 000,00	1 673 120,44	80 003 195,18
			w tym z tytułu dotacji i środków na finansowanie wydatków na realizację zadań finansowanych z udziałem środków, o których mowa w art. 5 ust. 1 pkt 2 i 3
	4 681 981,73	0,00	0,00	4 681 981,73

(* kol 2 do wykorzystania fakultatywnego)

Załącznik Nr 2 do uchwały Nr LIX/422/2023

Rady Miejskiej w Warcie

z dnia 30 listopada 2023 r.

Rodzaj zadania:

Własne

Dział	Rozdział	§ / grupa	Nazwa	Plan	Z tego:															
					Wydatki bieżące	z tego:				dotacje na zadania bieżące	świadczenia na rzecz osób fizycznych;	wydatki na programy finansowane z udziałem środków, o których mowa w art. 5 ust. 1 pkt 2 i 3	wyплаты z tytułu poręczeń i gwarancji	obsługa długu	Wydatki majątkowe	z tego:				
						wydatki jednostek budżetowych	z tego:		inwestycje i zakupy inwestycyjne							w tym: na programy finansowane z udziałem środków, o których mowa w art. 5 ust. 1 pkt 2 i 3.	zakup i objęcie akcji i udziałów	Wnieście wkładów do spółek prawa handlowego		
							wynagrodzenia i składki od nich naliczane	wydatki związane z realizacją ich statutowych zadań;												
1	2	3	4	5	6	7	8	9	10	11	12	13	14	15	16	17	18	19		
010			Rolnictwo i łowiectwo	przed zmianą	5 214 968,00	115 716,00	57 716,00	0,00	57 716,00	58 000,00	0,00	0,00	0,00	0,00	5 099 252,00	5 099 252,00	0,00	0,00	0,00	
				zmniejszenie	-4 958 252,00	0,00	0,00	0,00	0,00	0,00	0,00	0,00	0,00	0,00	0,00	-4 958 252,00	-4 958 252,00	0,00	0,00	0,00
				zwiększenie	0,00	0,00	0,00	0,00	0,00	0,00	0,00	0,00	0,00	0,00	0,00	0,00	0,00	0,00	0,00	0,00
				po zmianach	256 716,00	115 716,00	57 716,00	0,00	57 716,00	58 000,00	0,00	0,00	0,00	0,00	0,00	0,00	141 000,00	141 000,00	0,00	0,00
01044			Infrastruktura sanitacyjna wsi	przed zmianą	4 958 252,00	0,00	0,00	0,00	0,00	0,00	0,00	0,00	0,00	0,00	4 958 252,00	4 958 252,00	0,00	0,00	0,00	
				zmniejszenie	-4 958 252,00	0,00	0,00	0,00	0,00	0,00	0,00	0,00	0,00	0,00	0,00	-4 958 252,00	-4 958 252,00	0,00	0,00	0,00
				zwiększenie	0,00	0,00	0,00	0,00	0,00	0,00	0,00	0,00	0,00	0,00	0,00	0,00	0,00	0,00	0,00	0,00
				po zmianach	0,00	0,00	0,00	0,00	0,00	0,00	0,00	0,00	0,00	0,00	0,00	0,00	0,00	0,00	0,00	0,00
600			Transport i łączność	przed zmianą	12 750 974,66	2 588 962,46	2 566 810,46	0,00	2 566 810,46	22 152,00	0,00	0,00	0,00	0,00	10 162 012,20	10 162 012,20	0,00	0,00	0,00	
				zmniejszenie	-1 337 698,47	0,00	0,00	0,00	0,00	0,00	0,00	0,00	0,00	0,00	0,00	-1 337 698,47	-1 337 698,47	0,00	0,00	0,00
				zwiększenie	160 000,00	160 000,00	160 000,00	0,00	160 000,00	0,00	0,00	0,00	0,00	0,00	0,00	0,00	0,00	0,00	0,00	0,00
				po zmianach	11 573 276,19	2 748 962,46	2 726 810,46	0,00	2 726 810,46	22 152,00	0,00	0,00	0,00	0,00	0,00	0,00	8 824 313,73	8 824 313,73	0,00	0,00
60016			Drogi publiczne gminne	przed zmianą	11 417 716,87	1 282 260,86	1 282 260,86	0,00	1 282 260,86	0,00	0,00	0,00	0,00	0,00	10 135 456,01	10 135 456,01	0,00	0,00	0,00	
				zmniejszenie	-1 337 698,47	0,00	0,00	0,00	0,00	0,00	0,00	0,00	0,00	0,00	0,00	-1 337 698,47	-1 337 698,47	0,00	0,00	0,00
				zwiększenie	160 000,00	160 000,00	160 000,00	0,00	160 000,00	0,00	0,00	0,00	0,00	0,00	0,00	0,00	0,00	0,00	0,00	0,00
				po zmianach	10 240 018,40	1 442 260,86	1 442 260,86	0,00	1 442 260,86	0,00	0,00	0,00	0,00	0,00	0,00	0,00	8 797 757,54	8 797 757,54	0,00	0,00
630			Turystyka	przed zmianą	998 539,60	500 864,35	496 864,35	0,00	496 864,35	4 000,00	0,00	0,00	0,00	0,00	497 675,25	497 675,25	497 675,25	0,00	0,00	
				zmniejszenie	-39 700,00	-39 700,00	-39 700,00	0,00	-39 700,00	0,00	0,00	0,00	0,00	0,00	0,00	0,00	0,00	0,00	0,00	0,00
				zwiększenie	0,00	0,00	0,00	0,00	0,00	0,00	0,00	0,00	0,00	0,00	0,00	0,00	0,00	0,00	0,00	0,00
				po zmianach	958 839,60	461 164,35	457 164,35	0,00	457 164,35	4 000,00	0,00	0,00	0,00	0,00	0,00	0,00	497 675,25	497 675,25	497 675,25	0,00
63003			Zadania w zakresie upowszechniania turystyki	przed zmianą	998 539,60	500 864,35	496 864,35	0,00	496 864,35	4 000,00	0,00	0,00	0,00	0,00	497 675,25	497 675,25	497 675,25	0,00	0,00	
				zmniejszenie	-39 700,00	-39 700,00	-39 700,00	0,00	-39 700,00	0,00	0,00	0,00	0,00	0,00	0,00	0,00	0,00	0,00	0,00	0,00
				zwiększenie	0,00	0,00	0,00	0,00	0,00	0,00	0,00	0,00	0,00	0,00	0,00	0,00	0,00	0,00	0,00	0,00
				po zmianach	958 839,60	461 164,35	457 164,35	0,00	457 164,35	4 000,00	0,00	0,00	0,00	0,00	0,00	0,00	497 675,25	497 675,25	497 675,25	0,00
700			Gospodarka mieszkaniowa	przed zmianą	1 236 328,85	674 008,85	674 008,85	0,00	674 008,85	0,00	0,00	0,00	0,00	0,00	562 320,00	562 320,00	0,00	0,00	0,00	
				zmniejszenie	0,00	0,00	0,00	0,00	0,00	0,00	0,00	0,00	0,00	0,00	0,00	0,00	0,00	0,00	0,00	0,00
				zwiększenie	37 420,00	37 420,00	37 420,00	0,00	37 420,00	0,00	0,00	0,00	0,00	0,00	0,00	0,00	0,00	0,00	0,00	0,00
				po zmianach	1 273 748,85	711 428,85	711 428,85	0,00	711 428,85	0,00	0,00	0,00	0,00	0,00	0,00	0,00	562 320,00	562 320,00	0,00	0,00
70005			Gospodarka gruntami i nieruchomościami	przed zmianą	1 217 328,85	655 008,85	655 008,85	0,00	655 008,85	0,00	0,00	0,00	0,00	0,00	562 320,00	562 320,00	0,00	0,00	0,00	
				zmniejszenie	0,00	0,00	0,00	0,00	0,00	0,00	0,00	0,00	0,00	0,00	0,00	0,00	0,00	0,00	0,00	0,00
				zwiększenie	37 420,00	37 420,00	37 420,00	0,00	37 420,00	0,00	0,00	0,00	0,00	0,00	0,00	0,00	0,00	0,00	0,00	0,00
				po zmianach	1 254 748,85	692 428,85	692 428,85	0,00	692 428,85	0,00	0,00	0,00	0,00	0,00	0,00	0,00	562 320,00	562 320,00	0,00	0,00
750			Administracja publiczna	przed zmianą	7 266 813,87	7 191 008,06	6 880 008,06	5 444 818,04	1 435 190,02	0,00	311 000,00	0,00	0,00	0,00	75 805,81	75 805,81	75 805,81	0,00	0,00	
				zmniejszenie	-298 875,00	-298 875,00	-298 875,00	-298 875,00	0,00	0,00	0,00	0,00	0,00	0,00	0,00	0,00	0,00	0,00	0,00	0,00
				zwiększenie	0,00	0,00	0,00	0,00	0,00	0,00	0,00	0,00	0,00	0,00	0,00	0,00	0,00	0,00	0,00	

				po zmianach	6 967 938,87	6 892 133,06	6 581 133,06	5 145 943,04	1 435 190,02	0,00	311 000,00	0,00	0,00	0,00	75 805,81	75 805,81	75 805,81	0,00	0,00
	75023		Urzędy gmin (miast i miast na prawach powiatu)	przed zmianą	6 176 801,55	6 100 995,74	6 088 995,74	5 241 564,72	847 431,02	0,00	12 000,00	0,00	0,00	0,00	75 805,81	75 805,81	75 805,81	0,00	0,00
				zmniejszenie	-298 875,00	-298 875,00	-298 875,00	-298 875,00	0,00	0,00	0,00	0,00	0,00	0,00	0,00	0,00	0,00	0,00	0,00
				zwiększenie	0,00	0,00	0,00	0,00	0,00	0,00	0,00	0,00	0,00	0,00	0,00	0,00	0,00	0,00	0,00
				po zmianach	5 877 926,55	5 802 120,74	5 790 120,74	4 942 689,72	847 431,02	0,00	12 000,00	0,00	0,00	0,00	75 805,81	75 805,81	75 805,81	0,00	0,00
	758		Różne rozliczenia	przed zmianą	245 114,91	195 114,91	195 114,91	0,00	195 114,91	0,00	0,00	0,00	0,00	0,00	50 000,00	50 000,00	0,00	0,00	0,00
				zmniejszenie	0,00	0,00	0,00	0,00	0,00	0,00	0,00	0,00	0,00	0,00	0,00	0,00	0,00	0,00	0,00
				zwiększenie	179 885,09	179 885,09	179 885,09	0,00	179 885,09	0,00	0,00	0,00	0,00	0,00	0,00	0,00	0,00	0,00	0,00
				po zmianach	425 000,00	375 000,00	375 000,00	0,00	375 000,00	0,00	0,00	0,00	0,00	0,00	50 000,00	50 000,00	0,00	0,00	0,00
	75818		Rezerwy ogólne i celowe	przed zmianą	170 114,91	170 114,91	170 114,91	0,00	170 114,91	0,00	0,00	0,00	0,00	0,00	0,00	0,00	0,00	0,00	0,00
				zmniejszenie	0,00	0,00	0,00	0,00	0,00	0,00	0,00	0,00	0,00	0,00	0,00	0,00	0,00	0,00	0,00
				zwiększenie	179 885,09	179 885,09	179 885,09	0,00	179 885,09	0,00	0,00	0,00	0,00	0,00	0,00	0,00	0,00	0,00	0,00
				po zmianach	350 000,00	350 000,00	350 000,00	0,00	350 000,00	0,00	0,00	0,00	0,00	0,00	0,00	0,00	0,00	0,00	0,00
	801		Oświata i wychowanie	przed zmianą	24 524 518,15	24 305 518,15	22 806 212,15	19 494 521,27	3 311 690,88	280 000,00	1 074 218,00	145 088,00	0,00	0,00	219 000,00	219 000,00	0,00	0,00	0,00
				zmniejszenie	-800 000,00	-800 000,00	-782 000,00	-782 000,00	0,00	0,00	-18 000,00	0,00	0,00	0,00	0,00	0,00	0,00	0,00	0,00
				zwiększenie	412 000,00	295 000,00	280 000,00	0,00	280 000,00	0,00	15 000,00	0,00	0,00	0,00	117 000,00	117 000,00	0,00	0,00	0,00
				po zmianach	24 136 518,15	23 800 518,15	22 304 212,15	18 712 521,27	3 591 690,88	280 000,00	1 071 218,00	145 088,00	0,00	0,00	336 000,00	336 000,00	0,00	0,00	0,00
	80101		Szkoły podstawowe	przed zmianą	17 367 309,52	17 148 309,52	16 375 494,52	14 484 047,63	1 891 446,89	0,00	772 815,00	0,00	0,00	0,00	219 000,00	219 000,00	0,00	0,00	0,00
				zmniejszenie	-486 000,00	-486 000,00	-473 000,00	-473 000,00	0,00	0,00	-13 000,00	0,00	0,00	0,00	0,00	0,00	0,00	0,00	0,00
				zwiększenie	317 000,00	200 000,00	200 000,00	0,00	200 000,00	0,00	0,00	0,00	0,00	0,00	117 000,00	117 000,00	0,00	0,00	0,00
				po zmianach	17 198 309,52	16 862 309,52	16 102 494,52	14 011 047,63	2 091 446,89	0,00	759 815,00	0,00	0,00	0,00	336 000,00	336 000,00	0,00	0,00	0,00
	80103		Oddziały przedszkolne w szkołach podstawowych	przed zmianą	1 258 615,45	1 258 615,45	1 204 495,45	1 131 534,45	72 961,00	0,00	54 120,00	0,00	0,00	0,00	0,00	0,00	0,00	0,00	0,00
				zmniejszenie	-69 500,00	-69 500,00	-64 500,00	-64 500,00	0,00	0,00	-5 000,00	0,00	0,00	0,00	0,00	0,00	0,00	0,00	0,00
				zwiększenie	0,00	0,00	0,00	0,00	0,00	0,00	0,00	0,00	0,00	0,00	0,00	0,00	0,00	0,00	0,00
				po zmianach	1 189 115,45	1 189 115,45	1 139 995,45	1 067 034,45	72 961,00	0,00	49 120,00	0,00	0,00	0,00	0,00	0,00	0,00	0,00	0,00
	80104		Przedszkola	przed zmianą	2 687 977,42	2 687 977,42	2 596 057,42	2 293 707,42	302 350,00	0,00	91 920,00	0,00	0,00	0,00	0,00	0,00	0,00	0,00	0,00
				zmniejszenie	-172 000,00	-172 000,00	-172 000,00	-172 000,00	0,00	0,00	0,00	0,00	0,00	0,00	0,00	0,00	0,00	0,00	0,00
				zwiększenie	0,00	0,00	0,00	0,00	0,00	0,00	0,00	0,00	0,00	0,00	0,00	0,00	0,00	0,00	0,00
				po zmianach	2 515 977,42	2 515 977,42	2 424 057,42	2 121 707,42	302 350,00	0,00	91 920,00	0,00	0,00	0,00	0,00	0,00	0,00	0,00	0,00
	80148		Stołówki szkolne i przedszkolne	przed zmianą	930 267,00	930 267,00	930 267,00	560 463,00	369 804,00	0,00	0,00	0,00	0,00	0,00	0,00	0,00	0,00	0,00	0,00
				zmniejszenie	-72 500,00	-72 500,00	-72 500,00	-72 500,00	0,00	0,00	-72 500,00	0,00	0,00	0,00	0,00	0,00	0,00	0,00	0,00
				zwiększenie	80 000,00	80 000,00	80 000,00	0,00	80 000,00	0,00	0,00	0,00	0,00	0,00	0,00	0,00	0,00	0,00	0,00
				po zmianach	937 767,00	937 767,00	937 767,00	487 963,00	449 804,00	0,00	0,00	0,00	0,00	0,00	0,00	0,00	0,00	0,00	0,00
	80195		Pozostała działalność	przed zmianą	904 648,76	904 648,76	376 176,76	50 831,77	325 344,99	280 000,00	103 384,00	145 088,00	0,00	0,00	0,00	0,00	0,00	0,00	0,00
				zmniejszenie	0,00	0,00	0,00	0,00	0,00	0,00	0,00	0,00	0,00	0,00	0,00	0,00	0,00	0,00	0,00
				zwiększenie	15 000,00	15 000,00	0,00	0,00	0,00	0,00	15 000,00	0,00	0,00	0,00	0,00	0,00	0,00	0,00	0,00
				po zmianach	919 648,76	919 648,76	376 176,76	50 831,77	325 344,99	280 000,00	118 384,00	145 088,00	0,00	0,00	0,00	0,00	0,00	0,00	0,00
	851		Ochrona zdrowia	przed zmianą	300 642,08	300 642,08	174 502,08	0,00	174 502,08	104 000,00	22 140,00	0,00	0,00	0,00	0,00	0,00	0,00	0,00	0,00
				zmniejszenie	0,00	0,00	0,00	0,00	0,00	0,00	0,00	0,00	0,00	0,00	0,00	0,00	0,00	0,00	0,00
				zwiększenie	24 161,44	24 161,44	24 161,44	0,00	24 161,44	0,00	0,00	0,00	0,00	0,00	0,00	0,00	0,00	0,00	0,00
				po zmianach	324 803,52	324 803,52	198 663,52	0,00	198 663,52	104 000,00	22 140,00	0,00	0,00	0,00	0,00	0,00	0,00	0,00	0,00
	85154		Przeciwdziałanie alkoholizmowi	przed zmianą	296 642,08	296 642,08	170 502,08	0,00	170 502,08	104 000,00	22 140,00	0,00	0,00	0,00	0,00	0,00	0,00	0,00	0,00
				zmniejszenie	0,00	0,00	0,00	0,00	0,00	0,00	0,00	0,00	0,00	0,00	0,00	0,00	0,00	0,00	0,00
				zwiększenie	24 161,44	24 161,44	24 161,44	0,00	24 161,44	0,00	0,00	0,00	0,00	0,00	0,00	0,00	0,00	0,00	0,00
				po zmianach	320 803,52	320 803,52	194 663,52	0,00	194 663,52	104 000,00	22 140,00	0,00	0,00	0,00	0,00	0,00	0,00	0,00	0,00
	852		Pomoc społeczna	przed zmianą	3 581 413,62	3 581 413,62	2 396 135,62	1 198 512,00	1 197 623,62	0,00	1 185 278,00	0,00	0,00	0,00	0,00	0,00	0,00	0,00	0,00
				zmniejszenie	-38 317,66	-38 317,66	0,00	0,00	0,00	0,00	-38 317,66	0,00	0,00	0,00	0,00	0,00	0,00	0,00	0,00
				zwiększenie	69 520,00	69 520,00	50 520,00	50 520,00	0,00	0,00	19 000,00	0,00	0,00	0,00	0,00	0,00	0,00	0,00	0,00
				po zmianach	3 612 615,96	3 612 615,96	2 446 655,62	1 249 032,00	1 197 623,62	0,00	1 165 960,34	0,00	0,00	0,00	0,00	0,00	0,00	0,00	0,00
	85214		Zasiłki okresowe, celowe i pomoc w naturze oraz składki na ubezpieczenia emerytalne i rentowe	przed zmianą	330 000,00	330 000,00	0,00	0,00	0,00	0,00	330 000,00	0,00	0,00	0,00	0,00	0,00	0,00	0,00	0,00
				zmniejszenie	-38 317,66	-38 317,66	0,00	0,00	0,00	0,00	-38 317,66	0,00	0,00	0,00	0,00	0,00	0,00	0,00	0,00
				zwiększenie	0,00	0,00	0,00	0,00	0,00	0,00	0,00	0,00	0,00	0,00	0,00	0,00	0,00	0,00	0,00
				po zmianach	291 682,34	291 682,34	0,00	0,00	0,00	0,00	291 682,34	0,00	0,00	0,00	0,00	0,00	0,00	0,00	0,00

85215	Dodatki mieszkaniowe	przed zmianą	156 000,00	156 000,00	0,00	0,00	0,00	0,00	156 000,00	0,00	0,00	0,00	0,00	0,00	0,00	0,00	0,00	0,00	
		zmniejszenie	0,00	0,00	0,00	0,00	0,00	0,00	0,00	0,00	0,00	0,00	0,00	0,00	0,00	0,00	0,00	0,00	0,00
		zwiększenie	19 000,00	19 000,00	0,00	0,00	0,00	0,00	19 000,00	0,00	0,00	0,00	0,00	0,00	0,00	0,00	0,00	0,00	0,00
		po zmianach	175 000,00	175 000,00	0,00	0,00	0,00	0,00	175 000,00	0,00	0,00	0,00	0,00	0,00	0,00	0,00	0,00	0,00	0,00
85219	Ośrodki pomocy społecznej	przed zmianą	1 362 744,00	1 362 744,00	1 354 744,00	1 174 410,00	180 334,00	0,00	8 000,00	0,00	0,00	0,00	0,00	0,00	0,00	0,00	0,00	0,00	
		zmniejszenie	0,00	0,00	0,00	0,00	0,00	0,00	0,00	0,00	0,00	0,00	0,00	0,00	0,00	0,00	0,00	0,00	0,00
		zwiększenie	50 520,00	50 520,00	50 520,00	50 520,00	0,00	0,00	0,00	0,00	0,00	0,00	0,00	0,00	0,00	0,00	0,00	0,00	0,00
		po zmianach	1 413 264,00	1 413 264,00	1 405 264,00	1 224 930,00	180 334,00	0,00	8 000,00	0,00	0,00	0,00	0,00	0,00	0,00	0,00	0,00	0,00	0,00
855	Rodzina	przed zmianą	553 637,79	553 637,79	505 734,79	319 315,41	186 419,38	0,00	47 903,00	0,00	0,00	0,00	0,00	0,00	0,00	0,00	0,00	0,00	
		zmniejszenie	0,00	0,00	0,00	0,00	0,00	0,00	0,00	0,00	0,00	0,00	0,00	0,00	0,00	0,00	0,00	0,00	0,00
		zwiększenie	22 197,66	22 197,66	22 197,66	1 397,66	20 800,00	0,00	0,00	0,00	0,00	0,00	0,00	0,00	0,00	0,00	0,00	0,00	0,00
		po zmianach	575 835,45	575 835,45	527 932,45	320 713,07	207 219,38	0,00	47 903,00	0,00	0,00	0,00	0,00	0,00	0,00	0,00	0,00	0,00	0,00
85504	Wspieranie rodziny	przed zmianą	75 381,97	75 381,97	75 381,97	69 248,31	6 133,66	0,00	0,00	0,00	0,00	0,00	0,00	0,00	0,00	0,00	0,00	0,00	
		zmniejszenie	0,00	0,00	0,00	0,00	0,00	0,00	0,00	0,00	0,00	0,00	0,00	0,00	0,00	0,00	0,00	0,00	0,00
		zwiększenie	1 397,66	1 397,66	1 397,66	1 397,66	0,00	0,00	0,00	0,00	0,00	0,00	0,00	0,00	0,00	0,00	0,00	0,00	0,00
		po zmianach	76 779,63	76 779,63	76 779,63	70 645,97	6 133,66	0,00	0,00	0,00	0,00	0,00	0,00	0,00	0,00	0,00	0,00	0,00	0,00
85508	Rodziny zastępcze	przed zmianą	75 000,00	75 000,00	75 000,00	0,00	75 000,00	0,00	0,00	0,00	0,00	0,00	0,00	0,00	0,00	0,00	0,00	0,00	
		zmniejszenie	0,00	0,00	0,00	0,00	0,00	0,00	0,00	0,00	0,00	0,00	0,00	0,00	0,00	0,00	0,00	0,00	
		zwiększenie	20 000,00	20 000,00	20 000,00	0,00	20 000,00	0,00	0,00	0,00	0,00	0,00	0,00	0,00	0,00	0,00	0,00	0,00	
		po zmianach	95 000,00	95 000,00	95 000,00	0,00	95 000,00	0,00	0,00	0,00	0,00	0,00	0,00	0,00	0,00	0,00	0,00	0,00	
85516	System opieki nad dziećmi w wieku do lat 3	przed zmianą	306 752,82	306 752,82	306 752,82	250 067,10	56 685,72	0,00	0,00	0,00	0,00	0,00	0,00	0,00	0,00	0,00	0,00		
		zmniejszenie	0,00	0,00	0,00	0,00	0,00	0,00	0,00	0,00	0,00	0,00	0,00	0,00	0,00	0,00	0,00	0,00	
		zwiększenie	800,00	800,00	800,00	0,00	800,00	0,00	0,00	0,00	0,00	0,00	0,00	0,00	0,00	0,00	0,00	0,00	
		po zmianach	307 552,82	307 552,82	307 552,82	250 067,10	57 485,72	0,00	0,00	0,00	0,00	0,00	0,00	0,00	0,00	0,00	0,00	0,00	
900	Gospodarka komunalna i ochrona środowiska	przed zmianą	14 117 233,45	7 378 260,21	7 242 564,21	86 574,68	7 155 989,53	135 696,00	0,00	0,00	0,00	0,00	6 738 973,24	6 738 973,24	5 968 451,12	0,00	0,00		
		zmniejszenie	-859 506,03	-800 000,00	-800 000,00	0,00	-800 000,00	0,00	0,00	0,00	0,00	0,00	-59 506,03	-59 506,03	0,00	0,00	0,00		
		zwiększenie	254 502,69	169 202,69	169 202,69	6 742,69	162 460,00	0,00	0,00	0,00	0,00	85 300,00	85 300,00	0,00	0,00	0,00			
		po zmianach	13 512 230,11	6 747 462,90	6 611 766,90	93 317,37	6 518 449,53	135 696,00	0,00	0,00	0,00	0,00	6 764 767,21	6 764 767,21	5 968 451,12	0,00	0,00		
90002	Gospodarka odpadami komunalnymi	przed zmianą	5 192 050,97	5 192 050,97	5 192 050,97	79 832,00	5 112 218,97	0,00	0,00	0,00	0,00	0,00	0,00	0,00	0,00	0,00	0,00		
		zmniejszenie	-800 000,00	-800 000,00	-800 000,00	0,00	-800 000,00	0,00	0,00	0,00	0,00	0,00	0,00	0,00	0,00	0,00	0,00		
		zwiększenie	0,00	0,00	0,00	0,00	0,00	0,00	0,00	0,00	0,00	0,00	0,00	0,00	0,00	0,00	0,00		
		po zmianach	4 392 050,97	4 392 050,97	4 392 050,97	79 832,00	4 312 218,97	0,00	0,00	0,00	0,00	0,00	0,00	0,00	0,00	0,00	0,00		
90005	Ochrona powietrza atmosferycznego i klimatu	przed zmianą	6 231 708,43	63 257,31	63 257,31	6 742,68	56 514,63	0,00	0,00	0,00	0,00	0,00	6 168 451,12	6 168 451,12	5 968 451,12	0,00	0,00		
		zmniejszenie	-59 506,03	0,00	0,00	0,00	0,00	0,00	0,00	0,00	0,00	0,00	-59 506,03	-59 506,03	0,00	0,00			
		zwiększenie	19 202,69	19 202,69	19 202,69	6 742,69	12 460,00	0,00	0,00	0,00	0,00	0,00	0,00	0,00	0,00	0,00			
		po zmianach	6 191 405,09	82 460,00	82 460,00	13 485,37	68 974,63	0,00	0,00	0,00	0,00	0,00	6 108 945,09	6 108 945,09	5 968 451,12	0,00	0,00		
90015	Oświetlenie ulic, placów i dróg	przed zmianą	1 176 744,24	975 400,00	975 400,00	0,00	975 400,00	0,00	0,00	0,00	0,00	0,00	201 344,24	201 344,24	0,00	0,00			
		zmniejszenie	0,00	0,00	0,00	0,00	0,00	0,00	0,00	0,00	0,00	0,00	0,00	0,00	0,00				
		zwiększenie	195 300,00	150 000,00	150 000,00	0,00	150 000,00	0,00	0,00	0,00	0,00	45 300,00	45 300,00	0,00	0,00				
		po zmianach	1 372 044,24	1 125 400,00	1 125 400,00	0,00	1 125 400,00	0,00	0,00	0,00	0,00	246 644,24	246 644,24	0,00	0,00				
90017	Zakłady gospodarki komunalnej	przed zmianą	295 696,00	135 696,00	0,00	0,00	135 696,00	0,00	0,00	0,00	0,00	0,00	160 000,00	160 000,00	0,00	0,00			
		zmniejszenie	0,00	0,00	0,00	0,00	0,00	0,00	0,00	0,00	0,00	0,00	0,00	0,00	0,00				
		zwiększenie	40 000,00	0,00	0,00	0,00	0,00	0,00	0,00	0,00	0,00	40 000,00	40 000,00	0,00	0,00				
		po zmianach	335 696,00	135 696,00	0,00	0,00	135 696,00	0,00	0,00	0,00	0,00	200 000,00	200 000,00	0,00	0,00				
921	Kultura i ochrona dziedzictwa narodowego	przed zmianą	2 369 131,57	1 870 490,93	377 490,93	6 600,00	370 890,93	1 493 000,00	0,00	0,00	0,00	0,00	498 640,64	498 640,64	0,00	0,00			
		zmniejszenie	-56 590,67	0,00	0,00	0,00	0,00	0,00	0,00	0,00	0,00	0,00	-56 590,67	-56 590,67	0,00	0,00			
		zwiększenie	0,00	0,00	0,00	0,00	0,00	0,00	0,00	0,00	0,00	0,00	0,00	0,00	0,00				
		po zmianach	2 312 540,90	1 870 490,93	377 490,93	6 600,00	370 890,93	1 493 000,00	0,00	0,00	0,00	0,00	442 049,97	442 049,97	0,00	0,00			
92195	Pozostała działalność	przed zmianą	623 850,34	195 603,04	183 603,04	0,00	183 603,04	12 000,00	0,00	0,00	0,00	0,00	428 247,30	428 247,30	0,00	0,00			
		zmniejszenie	-56 590,67	0,00	0,00	0,00	0,00	0,00	0,00	0,00	0,00	0,00	-56 590,67	-56 590,67	0,00	0,00			
		zwiększenie	0,00	0,00	0,00	0,00	0,00	0,00	0,00	0,00	0,00	0,00	0,00	0,00	0,00				
		po zmianach	567 259,67	195 603,04	183 603,04	0,00	183 603,04	12 000,00	0,00	0,00	0,00	0,00	371 656,63	371 656,63	0,00	0,00			
926		Kultura fizyczna	przed zmianą	2 727 725,12	716 172,42	439 172,42	16 440,00	422 732,42	277 000,00	0,00	0,00	2 011 552,70	2 011 552,70	0,00	0,00				

				zmniejszenie	0,00	0,00	0,00	0,00	0,00	0,00	0,00	0,00	0,00	0,00	0,00	0,00	0,00	0,00	0,00
				zwiększenie	103 500,00	0,00	0,00	0,00	0,00	0,00	0,00	0,00	0,00	0,00	103 500,00	103 500,00	0,00	0,00	0,00
				po zmianach	2 831 225,12	716 172,42	439 172,42	16 440,00	422 732,42	277 000,00	0,00	0,00	0,00	0,00	2 115 052,70	2 115 052,70	0,00	0,00	0,00
	92601		Obiekty sportowe	przed zmianą	2 379 406,70	379 854,00	379 854,00	16 440,00	363 414,00	0,00	0,00	0,00	0,00	0,00	1 999 552,70	1 999 552,70	0,00	0,00	0,00
				zmniejszenie	0,00	0,00	0,00	0,00	0,00	0,00	0,00	0,00	0,00	0,00	0,00	0,00	0,00	0,00	0,00
				zwiększenie	103 500,00	0,00	0,00	0,00	0,00	0,00	0,00	0,00	0,00	0,00	103 500,00	103 500,00	0,00	0,00	0,00
				po zmianach	2 482 906,70	379 854,00	379 854,00	16 440,00	363 414,00	0,00	0,00	0,00	0,00	0,00	2 103 052,70	2 103 052,70	0,00	0,00	0,00
				przed zmianą	78 388 435,87	52 100 415,12	45 507 277,12	26 780 939,40	18 726 337,72	2 375 548,00	2 937 502,00	145 088,00	0,00	1 135 000,00	26 288 020,75	26 288 020,75	6 541 932,18	0,00	0,00
				zmniejszenie	-8 388 939,83	-1 976 892,66	-1 920 575,00	-1 080 875,00	-839 700,00	0,00	-56 317,66	0,00	0,00	0,00	-6 412 047,17	-6 412 047,17	0,00	0,00	0,00
				zwiększenie	1 263 186,88	957 386,88	923 386,88	58 660,35	864 726,53	0,00	34 000,00	0,00	0,00	0,00	305 800,00	305 800,00	0,00	0,00	0,00
				po zmianach	71 262 682,92	51 080 909,34	44 510 089,00	25 758 724,75	18 751 364,25	2 375 548,00	2 915 184,34	145 088,00	0,00	1 135 000,00	20 181 773,58	20 181 773,58	6 541 932,18	0,00	0,00
Wydatki razem:																			

Rodzaj zadania: **Zlecone**

Dział	Rozdział	§ / grupa	Nazwa	Plan	Wydatki bieżące	Z tego:													
						wydatki jednostek budżetowych	z tego:		dotacje na zadania bieżące	świadczenia na rzecz osób fizycznych;	wydatki na programy finansowane z udziałem środków, o których mowa w art. 5 ust. 1 pkt 2 i 3	wyплаты z tytułu poręczeń i gwarancji	obsługa długu	Wydatki majątkowe	inwestycje i zakupy inwestycyjne	z tego:			
							wynagrodzenia i składki od nich naliczane	wydatki związane z realizacją ich statutowych zadań;								na programy finansowane z udziałem środków, o których mowa w art. 5 ust. 1 pkt 2 i 3.	zakup i objęcie akcji i udziałów	Wniesienie wkładów do spółek prawa handlowego	
1	2	3	4	5	6	7	8	9	10	11	12	13	14	15	16	17	18	19	
				przed zmianą	11 883 338,20	11 883 338,20	7 143 170,83	897 426,62	6 245 744,21	0,00	4 740 167,37	0,00	0,00	0,00	0,00	0,00	0,00	0,00	0,00
				zmniejszenie	0,00	0,00	0,00	0,00	0,00	0,00	0,00	0,00	0,00	0,00	0,00	0,00	0,00	0,00	0,00
				zwiększenie	0,00	0,00	0,00	0,00	0,00	0,00	0,00	0,00	0,00	0,00	0,00	0,00	0,00	0,00	0,00
				po zmianach	11 883 338,20	11 883 338,20	7 143 170,83	897 426,62	6 245 744,21	0,00	4 740 167,37	0,00	0,00	0,00	0,00	0,00	0,00	0,00	0,00

Załącznik Nr 3 do uchwały Nr LIX/422/2023

Rady Miejskiej w Warcie

z dnia 30 listopada 2023 r.

Dział	Rozdział	Paragraf	Treść	Przed zmianą	Zmiana	Po zmianie
010			Rolnictwo i łowiectwo	5 099 252,00	- 4 958 252,00	141 000,00
	01044		Infrastruktura sanitacyjna wsi	4 958 252,00	- 4 958 252,00	0,00
		6050	Wydatki inwestycyjne jednostek budżetowych	4 958 252,00	- 4 958 252,00	0,00
			Budowa kanalizacji sanitarnej w Proboszczowicach	4 958 252,00	- 4 958 252,00	0,00
600			Transport i łączność	10 162 012,20	- 1 337 698,47	8 824 313,73
	60016		Drogi publiczne gminne	10 135 456,01	- 1 337 698,47	8 797 757,54
		6050	Wydatki inwestycyjne jednostek budżetowych	4 939 456,01	- 187 698,47	4 751 757,54
			Poprawa bezpieczeństwa niechronionych uczestników ruchu na terenie gminy Warta polegająca na remoncie dróg dla pieszych	30 000,00	- 27 000,00	3 000,00
			Przebudowa ciągu ulic Cwendrycha, Szukalskiego, Kaleniewicz, Andrychiewicza w Warcie wraz budową kanalizacji deszczowej	1 674 000,00	61 500,00	1 735 500,00
			Przebudowa drogi w miejscowości Jeziorsko	70 000,00	- 70 000,00	0,00
			Remont dróg gminnych	326 500,00	- 288 698,47	37 801,53
			Remont ul. Źródlanej w miejscowości Rossoszyca	20 000,00	85 500,00	105 500,00
			Rozbudowa ul. Sadowej w Warcie	1 677 800,00	51 000,00	1 728 800,00
		6370	Wydatki poniesione ze środków z Rządowego Funduszu Polski Ład: Program Inwestycji Strategicznych na realizację zadań inwestycyjnych	5 196 000,00	- 1 150 000,00	4 046 000,00
			Remont drogi gminnej w miejscowości Małków gm. Warta	1 150 000,00	- 1 150 000,00	0,00
801			Oświata i wychowanie	219 000,00	117 000,00	336 000,00
	80101		Szkoły podstawowe	219 000,00	117 000,00	336 000,00
		6050	Wydatki inwestycyjne jednostek budżetowych	189 000,00	117 000,00	306 000,00
			Remont pomieszczeń dydaktycznych w budynku SP w Warcie	0,00	117 000,00	117 000,00
900			Gospodarka komunalna i ochrona środowiska	6 738 973,24	25 793,97	6 764 767,21
	90005		Ochrona powietrza atmosferycznego i klimatu	6 168 451,12	- 59 506,03	6 108 945,09
		6230	Dotacja celowa z budżetu na finansowanie lub dofinansowanie kosztów realizacji inwestycji i zakupów inwestycyjnych jednostek nie zaliczanych do sektora finansów publicznych	200 000,00	- 59 506,03	140 493,97

		Wymiana pieców węglowych na ekologiczne źródła ogrzewania	200 000,00	- 59 506,03	140 493,97
90015		Oświetlenie ulic, placów i dróg	201 344,24	45 300,00	246 644,24
	6050	Wydatki inwestycyjne jednostek budżetowych	201 344,24	45 300,00	246 644,24

Strona 1 z 1

		Modernizacja oświetlenia ulicznego w Gminie Warta	150 000,00	45 300,00	195 300,00
90017		Zakłady gospodarki komunalnej	160 000,00	40 000,00	200 000,00
	6210	Dotacja celowa z budżetu na finansowanie lub dofinansowanie kosztów realizacji inwestycji i zakupów inwestycyjnych samorządowych zakładów budżetowych	160 000,00	40 000,00	200 000,00
		Dotacja celowa dla ZGKiM w Warcie na zakup i montaż zbiorników dwupłaszczowych do przechowywania oleju napędowego	0,00	40 000,00	40 000,00
921		Kultura i ochrona dziedzictwa narodowego	498 640,64	- 56 590,67	442 049,97
	92195	Pozostała działalność	428 247,30	- 56 590,67	371 656,63
		6050 Wydatki inwestycyjne jednostek budżetowych	428 247,30	- 56 590,67	371 656,63
		Remont kuchni przy świetlicy wiejskiej w Zielęcinie	68 590,67	- 56 590,67	12 000,00
926		Kultura fizyczna	2 011 552,70	103 500,00	2 115 052,70
	92601	Obiekty sportowe	1 999 552,70	103 500,00	2 103 052,70
		6050 Wydatki inwestycyjne jednostek budżetowych	1 999 552,70	103 500,00	2 103 052,70
		Zagospodarowanie terenu przy obiekcie szkolno-sportowym w Warcie przy ul. Koźmińskiej	76 000,00	103 500,00	179 500,00
Razem			26 288 020,75	- 6 106 247,17	20 181 773,58

Załącznik Nr 4 do uchwały Nr LIX/422/2023
Rady Miejskiej w Warcie
z dnia 30 listopada 2023 r.

Przychody i rozchody budżetu w 2023r.

w
złotych

Lp.	Treść	Klasyfikacja §	Kwota
1	2	3	4
Przychody ogółem:			5 133 376,93
1	Przychody jednostek samorządu terytorialnego z niewykorzystanych środków pieniężnych na rachunku bieżącym budżetu, wynikających z rozliczenia dochodów i wydatków nimi finansowanych związanych ze szczególnymi zasadami wykonywania budżetu określonymi w odrębnych ustawach	905	48 161,63
2	Wolne środki, o których mowa w art. 217 ust.2 pkt 6 ustawy	950	3 604 815,50
3	Nadwyżki z lat ubiegłych	957	1 480 399,80
Rozchody ogółem:			1 990 550,99
1	Spląty otrzymanych krajowych pożyczek i kredytów	992	1 990 550,99

Dział	Rozdział	Paragraf	Wyszczególnienie	Przychody	Dochody	Wydatki	w tym:	
							bieżące	majątkowe
1	2	3	4	5	6	7	8	9
		905	Przychody jednostek samorządu terytorialnego z niewykorzystanych środków pieniężnych na rachunku bieżącym budżetu, wynikających z rozliczenia dochodów i wydatków nimi finansowanych związanych ze szczególnymi zasadami wykonywania budżetu określonymi w odrębnych ustawach	42.511,70				
756			Dochody od osób prawnych, od osób fizycznych i od innych jednostek nieposiadających osobowości prawnej oraz wydatki związane z ich poborem		62.291,82	0,00	62.291,82	0,00
	75618		Wpływy z innych opłat stanowiących dochody jednostek samorządu terytorialnego na podstawie ustaw		62.291,82	0,00	62.291,82	0,00
		0270	Wpływy z części opłaty za zezwolenie na sprzedaż napojów alkoholowych w obrocie hurtowym		62.291,82	0,00	62.291,82	0,00
851			Ochrona zdrowia		220.000,00	0,00	220.000,00	0,00
	85154		Przeciwdziałanie alkoholizmowi		220.000,00	0,00	220.000,00	0,00
		0480	Wpływy z opłat za zezwolenia na sprzedaż napojów alkoholowych		220.000,00	0,00	220.000,00	0,00
851			Ochrona zdrowia		0,00	324.803,52	324.803,52	0,00
	85153		Zwalczanie narkomanii		0,00	4.000,00	4.000,00	0,00
			Wydatki jednostek budżetowych,		0,00	4.000,00	4.000,00	0,00

			z tego:					
			wydatki związane z realizacją ich statutowych zadań		0,00	4.000,00	4.000,00	0,00
	85154		Przeciwdziałanie alkoholizmowi		0,00	320.803,52	320.803,52	0,00
			Wydatki jednostek budżetowych, z tego:		0,00	194.563,52	194.563,52	0,00
			wydatki związane z realizacją ich statutowych zadań		0,00	194.563,52	194.563,52	0,00
			Dotacje na zadania bieżące		0,00	104.000,00	104.000,00	0,00
			Świadczenia na rzecz osób fizycznych		0,00	22.240,00	22.240,00	0,00

Dotacje z budżetu Gminy dla podmiotów należących i nienależących do sektora finansów publicznych

Dział	Rozdział	Treść	Ogółem dotacje	Kwota dotacji		
				/w zł/		
				podmiotowe j	przedmiotowe j	celowej
1	2	3	4	5	6	7
<i>Jednostki sektora finansów publicznych</i>						
600	60095	Pomoc finansowa Powiatowi Sieradzkiemu na realizację zadania polegającego na zorganizowaniu przewozu osób na linii komunikacyjnej pn. „Linia nr 919295 Sieradz-Chwałęcice”	22.152,00			22.152,00
758	75809	Pomoc finansowa Powiatowi Sieradzkiemu na zadanie „Remont chodnika przy ulicy Kaliskiej w Warcie na odcinku od ulicy Przedwiośnie do ulicy Promień”	50.000,00			50.000,00
801	80195	Koszty pobytu dzieci uczęszczających do przedszkola poza terenem naszej gminy	280.000,00			280.000,00
900	90017	ZGKiM w Warcie	335.696,00		135.696,00	200.000,00
921	92113	Warckie Centrum Kultury, w tym biblioteka	1.307.000,00	1.307.000,00		
Razem:			1.994.848,00	1.307.000,00	135.696,00	552.152,00
<i>Jednostki niezaliczane do sektora finansów publicznych</i>						

010	01008	Dotacja celowa na rzecz spółek wodnych działających na terenie Gminy Warta	58.000,00			58.000,00
630	63003	Podmioty realizujące zadania własne gminy na podstawie przepisów o działalności pożytku publicznego i o wolontariacie	4.000,00			4.000,00
754	75412	Dotacja celowa na zadanie „Remont remizy OSP Góra”	14.820,88			14.820,88
754	75412	Dotacja celowa na zadanie „Remont i pomalowanie garażu OSP Proboszczowice”	13.669,03			13.669,03
754	75412	Dotacja celowa na zadanie „Zakup samochodu pożarniczego dla OSP Rożdżały”	20.000,00			20.000,00
754	75412	Dotacja celowa na zadanie „Zakup samochodu dla OSP Włyń”	0,00			0,00
754	75412	Dotacja celowa na realizację zadania „Termomodernizacja budynku Remizy OSP w Cielcach”	49.809,00			49.809,00
754	75412	Dotacja na zadanie „Zakup lekkiego samochodu ratowniczego dla OSP Proboszczowice”	100.000,00			100.000,00
754	75412	Dotacja celowa na zadanie „Zakup pilarki spalinowej dla OSP Kamionacz”	1.700,00			1.700,00
754	75412	Dotacja celowa na zadanie „Wymiana bramy oraz okna w garażu OSP Zagajew”	14.490,00			14.490,00
851	85154	Zadania z Programu Profilaktyki i Rozwiązywania Problemów Alkoholowych i Narkomanii	104.000,00			104.000,00
900	90001	Dotacje celowe na dofinansowanie zadania „Budowa przydomowych biologicznych oczyszczalni ścieków w gminie Warta”	209.177,88			209.177,88

900	90005	Dotacje celowe na dofinansowanie zadania „Wymiana pieców węglowych na ekologiczne źródła ogrzewania”	140.493,97			140.493,97
921	92105	Podmioty realizujące zadania własne gminy na podstawie przepisów o działalności pożytku publicznego i o wolontariacie	9.000,00			9.000,00
921	92118	Podmioty realizujące zadania własne gminy na podstawie przepisów o działalności pożytku publicznego i o wolontariacie	115.000,00			115.000,00
921	92120	Zadania z zakresu ochrony zabytków i opieki nad zabytkami	50.000,00			50.000,00
921	92195	Podmioty realizujące zadania własne gminy na podstawie przepisów o działalności pożytku publicznego i o wolontariacie	12.000,00			12.000,00
926	92605	Podmioty realizujące zadania własne gminy na podstawie przepisów o działalności pożytku publicznego i o wolontariacie	15.000,00			15.000,00
926	92605	Zadania z zakresu wspierania rozwoju sportu	262.000,00			262.000,00
Razem:			1.193.160,76	0,00	0,00	1.193.160,76

Załącznik Nr 7 do uchwały Nr LIX/422/2023

Rady Miejskiej w Warcie

z dnia 30 listopada 2023 r.

Plan przychodów i kosztów samorządowego zakładu budżetowego

Nazwa zakładu budżetowego	Klasyfikacja budżetowa		Stan środków obrotowych na początek roku	Przychody				Koszty				Stan środków obrotowych na koniec roku	
	Dział	Rozdział		Razem	W tym:			Razem	Ogółem bieżące	W tym:			Wydatki inwestycyjne
					Przychody własne zakładu	Dotacja przedmiotowa	Dotacja celowa na inwestycje			Wynagrodzenia i pochodne od wynagrodzeń	Pozostałe wydatki bieżące		
1	2	3	4	5	6	7	8	9	10	11	12	13	14
Zakład Gospodarki Komunalnej i Mieszkaniowej w Warcie	900	90017	-248.333,83	6.187.000,00	5.851.304,00	135.696,00	200.000,00	5.928.666,17	5.728.666,17	2.875.000,00	2.853.666,17	200.000,00	10.000,00

Dochody z tytułu opłat za gospodarowanie odpadami komunalnymi i wydatki na realizację ustawy o utrzymaniu czystości i porządku w gminach

Dział	Rozdział	Paragraf	Wyszczególnienie	Plan na 2023 r.	
				Dochody	Wydatki
1	2	3	4	5	6
900			Gospodarka komunalna i ochrona środowiska	3.800.000,00	4.392.050,97
	90002		Gospodarka odpadami komunalnymi	3.800.000,00	4.392.050,97
			Dochody bieżące:	3.800.000,00	
		0490	Wpływy z innych lokalnych opłat pobieranych przez jednostki samorządu terytorialnego na podstawie odrębnych ustaw	3.800.000,00	
			Wydatki bieżące:		4.392.050,97
			wydatki jednostek budżetowych, z tego:		4.392.050,97
			<i>wynagrodzenia i składki od nich naliczane</i>		<i>79.832,00</i>
			<i>wydatki związane z realizacją ich statutowych zadań</i>		<i>4.312.218,97</i>

Załącznik Nr 9 do uchwały Nr LIX/422/2023
Rady Miejskiej w Warcie
z dnia 30 listopada 2023 r.

Plan dochodów i wydatków środków z Rządowego Funduszu Polski Ład: Program Inwestycji Strategicznych w 2023 roku

Dział	Rozdział	Paragraf	Wyszczególnienie	Kwota
1	2	3	4	5
Plan dochodów				
758			Różne rozliczenia	4.046.000,00
	75816		Wpływy do rozliczenia	4.046.000,00
		6370	Środki otrzymane z Rządowego Funduszu Polski Ład: Program Inwestycji Strategicznych na realizację zadań inwestycyjnych	4.046.000,00
Plan wydatków				
600			Transport i łączność	4.046.000,00
	60016		Drogi publiczne gminne	4.046.000,00
		6370	Wydatki poniesione ze środków z Rządowego Funduszu Polski Ład: Program Inwestycji Strategicznych na realizację zadań inwestycyjnych	4.046.000,00
			<i>Remont drogi gminnej w miejscowości Małków gm. Warta</i>	<i>0,00</i>
			<i>Remont drogi gminnej w miejscowości Rożdżały</i>	<i>1.196.000,00</i>
			<i>Przebudowa ciągu ulic Cwendrycha, Szukalskiego, Kaleniewicz, Andrychiewiczza w Warcie wraz budową kanalizacji deszczowej</i>	<i>2.850.000,00</i>

**UCHWAŁA NR LIX/416/2023
RADY MIEJSKIEJ W WARCIE**

z dnia 30 listopada 2023 r.

**w sprawie zmiany uchwały nr XXV/166/2020 Rady Miejskiej w Warcie z dnia 30 grudnia 2020 roku
w sprawie wyznaczenia obszaru i granic aglomeracji Warta**

Na podstawie art. 18 ust. 2 pkt. 15 ustawy z dnia 8 marca 1990 r. o samorządzie gminnym (t.j. Dz. U. z 2023 r. poz. 40 z późn. zm.) oraz art. 87 ust. 1, 4, 6 i 8 ustawy z dnia 20 lipca 2017 r. Prawo wodne (t.j. Dz. U. z 2023 r. poz. 1478 z późn. zm.), po uzgodnieniu z Dyrektorem Regionalnego Zarządu Gospodarki Wodnej w Poznaniu oraz z Dyrektorem Regionalnej Dyrekcji Ochrony Środowiska w Łodzi, Rada Miejska w Warcie uchwala, co następuje:

§ 1. W uchwale nr XXV/166/2020 Rady Miejskiej w Warcie z dnia 30 grudnia 2020 roku w sprawie wyznaczenia aglomeracji Warta wprowadza się następujące zmiany:

1. § 1 otrzymuje brzmienie: „Wyznacza się aglomerację Warta o równoważnej liczbie mieszkańców (RLM) 3768”.

2. Załącznik nr 1 do zmienianej uchwały otrzymuje brzmienie jak załącznik nr 1 do niniejszej uchwały.

3. Załącznik nr 2 do zmienianej uchwały otrzymuje brzmienie jak załącznik nr 2 do niniejszej uchwały.

§ 2. Wykonanie uchwały powierza się Burmistrzowi Warty.

§ 3. Uchwała wchodzi w życie po upływie 14 dni od dnia ogłoszenia w Dzienniku Urzędowym Województwa Łódzkiego.

Przewodniczący Rady
Miejskiej w Warcie

Grzegorz Kopacki

Załącznik Nr 1 do uchwały Nr LIX/416/2023

Rady Miejskiej w Warcie

z dnia 30 listopada 2023 r.

**Część opisowa do uchwały
nr LIX/416/2023 z dnia 30 listopada 2023 r.**

Rady Miejskiej w Warcie

**w sprawie zmiany uchwały nr XXV/166/2020 Rady Miejskiej w Warcie z dnia 30 grudnia 2020 roku
w sprawie wyznaczenia obszaru i granic aglomeracji Warta**

**Część opisowa zgodnie z rozporządzeniem Ministra Gospodarki Morskiej i Żeglugi Śródlądowej z dnia
27 lipca 2018 r. w sprawie sposobu wyznaczenia obszarów i granic aglomeracji.**

Przeprowadzony w 2023 r. przegląd obszaru i granic aglomeracji Warta wykazuje konieczność zaktualizowania aglomeracji Warta w zakresie obszaru oraz jej wielkości.

Zgodnie z § 2.1. ww. rozporządzenia równoważna liczba mieszkańców aglomeracji uwzględnia ścieki pochodzące od:

- 1) 3023 stałych mieszkańców aglomeracji.
- 2) 183 RLM przemysłu,
- 3) 562 osób czasowo przebywających w aglomeracji.

Zgodnie z § 3.1. ww. rozporządzenia równoważna liczba mieszkańców aglomeracji uwzględnia ścieki pochodzące od:

- 1) Zmiana Studium uwarunkowań i kierunków zagospodarowania przestrzennego miasta i gminy Warta – uchwała nr LI/285/17 Rady Gminy i Miasta Warta z dnia 29.11.2017 r.,
- 2) Miejscowe plany zagospodarowania przestrzennego obowiązujące na dzień wykonania projektu uchwały na terenie obszaru aglomeracji Warta.

Zgodnie z § 4.1. ww. rozporządzenia część opisowa zawiera informacje o:

- 1) **Długości i rodzaju sieci kanalizacyjnej lub planowanej do budowy sieci kanalizacyjnej, liczbie stałych mieszkańców aglomeracji, liczbie osób czasowo przebywających w aglomeracji oraz przemysłe obsługiwane przez sieć kanalizacyjną lub planowaną do budowy sieć kanalizacyjną oraz oczyszczalnie ścieków, a także o wskaźnikach koncentracji.**

W granicach aglomeracji Warta długość sieci kanalizacyjnej wynosi 23,1 km, w tym:

- długość sieci kanalizacji sanitarnej grawitacyjnej: 20,4 km.
- długość sieci kanalizacji sanitarnej tłocznej: 1,5 km.
- długość sieci kanalizacji sanitarnej ogólnospławnej: 1,2 km.

Na terenie aglomeracji funkcjonuje 9,4 km sieci kanalizacyjnej deszczowej. Obszar i granice aglomeracji Warta pokrywają się z zasięgiem istniejącej sieci kanalizacji sanitarnej. Sieci te obsługują łącznie 3730 RLM, w tym: 2985 stałych mieszkańców aglomeracji, 562 osób czasowo przebywających w aglomeracji, 183 RLM z zakładów przemysłowych. Gmina Warta nie planuje budowy nowych odcinków sieci kanalizacyjnej.

- 2) **Istniejących i planowanych do budowy oczyszczalni ścieków, a w przypadku aglomeracji zakończonych końcowym punktem zrzutu ścieków komunalnych – informację, do której aglomeracji ścieki te będą odprowadzane, wraz z określeniem obciążenia oczyszczalni ścieków.**

Nazwa oczyszczalni ścieków: Oczyszczalnia Ścieków w Warcie.

Typ oczyszczalni ścieków: mechaniczno – biologiczna, oczyszczalnia biologiczna bez usuwania biogenów, spełniająca standardy odprowadzanych ścieków (B).

Lokalizacja oczyszczalni ścieków: dz. nr ewid. 59/1 i 61/1, obręb 11, gmina Warta, przy ul. Łódzkiej 1.

Współrzędne geograficzne: szerokość (N) – 51,7168; długość (E) – 18,6313.

Pozwolenie wodnoprawne na odprowadzanie ścieków z oczyszczalni do środowiska (data, znak, oznaczenie organu): decyzja Dyrektora Zarządu Zlewni w Sieradzu z dnia 02.07.2020 r. (znak sprawy: PO.ZUZ.5.4210.251m.2020.MK). Pozwolenie wydano na 10 lat licząc od dnia, w którym decyzja stała się ostateczna.

Odbiornik ścieków oczyszczonych: rów melioracyjny R-A1 w km 0+0150.

3) Systemie gospodarki ściekowej:

a) **Średnia dobową ilość ścieków komunalnych powstających na terenie aglomeracji oraz skład jakościowy tych ścieków.** Średnia dobową ilość ścieków komunalnych powstających na terenie aglomeracji wynosi: 320,98 m³/d (117 157,70 m³/rocznie), w tym:

- ścieki dopływające siecią kanalizacyjną (zgodnie ze sprawozdaniem OS-5): 317,18 m³/d (116 000 m³/rok),
- ścieki odprowadzone do zbiorników bezodpływowych: 3,8 m³/d (1387 m³/rok).

Średnioroczny skład jakościowy ścieków:

Wskaźnik zanieczyszczeń	W ściekach dopływających do oczyszczalni	W ściekach odprowadzanych do odbiornika	Określone w pozwoleniu wodnoprawnym dla oczyszczalni
BZT ₅ [mgO ₂ /l]	405,00	5,1	25
ChZT [mgO ₂ /l]	880,30	48,5	125
Zawiesina ogólna [mg/l]	1129,30	6,8	35
Azot ogólny	102,40	7,30	30
Fosfor ogólny	11,70	1,40	3

b) **Przepustowość istniejącej oczyszczalni ścieków w m³/d.**

Przepustowość oczyszczalni ścieków (zgodnie z pozwoleniem wodnoprawnym):

- $Q_{\text{śr.dob}} = 520,54 \text{ m}^3/\text{d}$,
- $Q_{\text{max.roczny}} = 190\,000,00 \text{ m}^3/\text{rok}$.

Wydajność oczyszczalni ścieków: 10 840 RLM

Wielkość aglomeracji Warta: 3768 RLM.

Ilość ścieków dostarczanych do oczyszczalni ścieków na dzień 31.12.2022 r. (zgodnie ze sprawozdaniem OS-5) – 383,56 m³/d (140 000 m³/rok), w tym:

- ścieki dopływające siecią kanalizacyjną: 317,80 m³/d (116 000 m³/rok),
- ścieki dowożone: 43,83 m³/d (16 000 m³/rok),
- wody przypadkowe: 21,91 m³/d (8000 m³/rok).

Średnie obciążenie oczyszczalni: 317,80 m³/d.

Ilość ścieków oczyszczonych w roku poprzednim: 116 000 m³/rok.

c) **Ilość i skład jakościowy ścieków przemysłowych odprowadzanych przez zakłady do systemu kanalizacji zbiorczej.**

Poniżej przedstawiono podmioty, które posiadają podpisane umowy na odprowadzanie ścieków przemysłowych w Gminie Warta.

Lp.	Nazwa podmiotu	Rodzaj działalności	Ilość ścieków [m ³ /d]	RLM
1	Myjnia Wart - Gaz	Myjnia	4,52	6,78
2	Myjnia Nowum	Myjnia	2,55	3,82
3	Warsztat Nowum (ul. Cegielniana)	Stacja paliw/myjnia	0,53	0,79
4	Rozlewnia wód Unikat	Rozlewnia napoi	0,53	7,50
5	Cukiernia Warta	Cukiernia	0,54	6,19

6	Restauracja Pod Wiatrakami	Gastronomia	8,98	101,78
7	Restauracja Złoty Róg	Gastronomia	1,29	14,62
Razem			18,94	141,48

§ 4. ust. 7 rozporządzenia Ministra Gospodarki Morskiej i Żeglugi Śródlądowej z dnia 12 lipca 2019 roku wskazuje, że ścieki z uzdatniania wody, czuli popłuczyny z SUW, to ścieki przemysłowe. Ilość ścieków odprowadzonych z SUW Warta popłuczyny do kanalizacji w ciągu doby wynosi 8,10 m³, a RLM generowany osiąga 41.

Ilość ścieków przemysłowych (powstających w zakładach przemysłowych i usługowych), odprowadzanych do kanalizacji [m³/d]: 18,94 + 8,10 = 27,04 m³/d.

RLM wynikające z ładunku zanieczyszczeń odprowadzonego w ciągu doby przez zakłady przemysłowe: 141,48 + 41 = 182,48 RLM ~ 183 RLM.

BZT₅ [mgO₂/l]: ok. 406,07 mgO₂/l.

d) Nazwy zakładów, których podłączenie do systemu kanalizacji zbiorczej jest planowane.

Nie planuje się podłączenie do systemu kanalizacji zbiorczej nowych zakładów przemysłowych.

e) Uzasadnienie określonej RLM aglomeracji.

Na RLM aglomeracji Warta w wysokości 3768 składają się następujące wartości:

- 2985 RLM – liczba mieszkańców korzystających z istniejącej sieci kanalizacyjnej,
- 38 RLM – liczba mieszkańców odprowadzających ścieki do zbiorników bezodpływowych,
- 562 RLM – liczba osób czasowo przebywających w aglomeracji obsługiwanych siecią kanalizacyjną,
- 0 RLM – Równoznaczna Liczba Mieszkańców wynikająca z dobowego ładunku ścieków odprowadzanych przez zakłady przemysłowe i usługowe korzystające z istniejącej sieci kanalizacyjnej.

RLM obsługiwany siecią kanalizacyjną wynosi **3730**.

Poziom skanalizowania aglomeracji Warta wynosi **98,99%**.

f) Ilość ścieków powstających na terenie aglomeracji nieobjętych systemem kanalizacji zbiorczej, gdzie zastosowano systemy indywidualne albo planuje się zastosowanie systemów indywidualnych lub innych rozwiązań zapewniających taki sam poziom ochrony środowiska jak w przypadku systemów kanalizacji zbiorczej.

W granicach aglomeracji nie występują przydomowe oczyszczalnie ścieków. Na terenie aglomeracji Warta znajduje się 15 szt. zbiorników bezodpływowych do których ścieki odprowadza 38 osób w wielkości 3,8 m³/d. Ścieki pochodzące od stałych mieszkańców aglomeracji gromadzących ścieki w zbiornikach bezodpływowych będą wywożone taborem asenizacyjnym do oczyszczalni ścieków w Warcie.

h) Opis rozwiązania problemu gospodarki ściekowej na terenach, które zostaną wyłączone z obszaru aglomeracji.

Z granic aglomeracji zostały wyłączone nieruchomości obsługiwane przydomowymi oczyszczalniami ścieków oraz część nieruchomości odprowadzających ścieki do zbiorników bezodpływowych (ul. 3 Maja oraz ul. Sadowa). Nieruchomości obsługiwane przydomowymi oczyszczalniami ścieków, które zostały wyłączone z granic aglomeracji będą tak jak do tej pory odprowadzać ścieki do przydomowych oczyszczalni ścieków, natomiast ścieki od mieszkańców obsługiwanych zbiornikami bezodpływowymi gromadzone będą w zbiornikach bezodpływowych i kierowane do oczyszczalni ścieków w Warcie.

Osady pochodzące z przydomowych oczyszczalni ścieków przekazywane są do gminnej oczyszczalni ścieków w Warcie.

Gmina Warta prowadzi pełną ewidencję zbiorników bezodpływowych i przydomowych oczyszczalni ścieków oraz kontrolę nad prawidłową częstotliwością wywozu ścieków ze zbiorników bezodpływowych.

Informacja, o której mowa w art. 87 ust. 8 pkt 2 ustawy Prawo wodne (t.j. Dz. U. z 2023 r. poz. 1478 z późn. zm.): 30 grudnia 2020 r. na terenie aglomeracji Warta zakończono realizację projektu pn. „Poprawa gospodarki wodno-ściekowej na terenie Gminy i Miasta Warta”. Projekt był współfinansowany przez Unię Europejską ze

środków Europejskiego Funduszu Rozwoju Regionalnego w ramach Regionalnego Programu Operacyjnego Województwa Łódzkiego na lata 2014-2020.

Dla terenów wyłączonych z granic aglomeracji nie były pozyskiwane środki finansowe, o których mowa w art. 87 ust. 8 pkt 2 ustawy Prawo wodne (t.j. Dz.U. z 2023 poz. 1478 z późn. zm.).

4) Strefach ochronnych ujęć wody, zawierające oznaczenia aktów prawa miejscowego lub decyzji ustanawiających te strefy oraz zakazy, nakazy i ograniczenia obowiązujące na tych terenach.

Na terenie aglomeracji znajduje się ujęcie wody położone na terenie działki 95/3, obręb 0008 Warta, gm. Warta, powiat sieradzki, woj. łódzkie. Państwowe Gospodarstwo Wodne Wody Polskie Zarząd Zlewni w Sieradzu decyzją z dnia 26 lutego 2020 r. (znak: PO.ZUZ.5.4100.18.2019.AS) ustanowił strefę ochronną obejmującą wyłącznie teren ochrony bezpośredniej określony w granicach działki nr ewid. 95/3 w ramach istniejącego ogrodzenia Stacji Uzdatniania Wody w Warcie „Sadowa” o łącznej długości 182,4 m (o wymiarach 57,8 m x 35,5 m x 21,8 m x 13,2 m x 28,2 m x 6,7 m x 2,6 m x 16,6 m).

Na terenie ochrony bezpośredniej należy:

- odprowadzić wody opadowe i roztopowe w sposób uniemożliwiający przedostawania się ich do urządzeń służących do poboru wody,
- zagospodarować teren zielenią,
- odprowadzić poza granice terenu ochrony bezpośredniej ścieki z urządzeń sanitarnych przeznaczonych do użytku dla osób zatrudnionych przy obsłudze urządzeń służących do poboru wody,
- ograniczyć wyłącznie do niezbędnych potrzeb przebywanie osób niezatrudnionych przy obsłudze urządzeń do poboru wody,
- ogrodzić teren ochrony bezpośredniej: na ogrodzeniu oraz znakach należy umieścić tablice zawierające informacje o ujęciu wody i zakazie wstępu osób nieupoważnionych.

Dla wyznaczonych ujęć nie wyznaczono terenów ochrony pośredniej.

5) Obszarach ochronnych zbiorników wód śródlądowych zawierające oznaczenie aktów prawa miejscowego ustanawiających te obszary oraz zakazy, nakazy i ograniczenia obowiązujące na tych obszarach.

Na terenie aglomeracji nie znajdują się obszary ochronne zbiorników wód śródlądowych.

6) Formach ochrony przyrody, o których mowa w art. 6 ustawy z dnia 16 kwietnia 2004 r. o ochronie przyrody, zawierające nazwę formy ochrony przyrody oraz tytuł i miejsce ogłoszenia aktu prawa tworzącego, ustanawiającego albo wyznaczającego formę ochrony przyrody oraz informacje o obszarach mających znaczenie dla Wspólnoty znajdujących się na liście, o której mowa w art. 27 ust. 1 tej ustawy.

Na podstawie ustawy z dnia 16 kwietnia 2004 r. o ochronie przyrody, stwierdza się, iż na terenie aglomeracji znajdują się Nadwarciański Obszar Chronionego Krajobrazu utworzony rozporządzeniem Wojewody Sieradzkiego z dnia 31 lipca 1998 r. w sprawie wyznaczenia obszarów chronionego krajobrazu oraz uznania za zespoły przyrodniczo-krajobrazowe (Dz. Urz. z 1998 r. nr 20, poz. 115). Ostatnia zmiana została dokonana uchwałą na L/909/14 Sejmiku Województwa Łódzkiego z dnia 26 sierpnia 2014 r. w sprawie zmiany uchwały nr XXXI/614/12 Sejmiku Województwa Łódzkiego z dnia 18 grudnia 2012 r. w sprawie Nadwarciańskiego Obszaru Chronionego Krajobrazu (Dz. Urz. z 2014 r. poz. 3463).

Na terenie aglomeracji znajdują się również 4 pomniki przyrody w postaci drzew gatunku lipa drobnolistna (*Tilia cordata*) – 2 szt. oraz dąb szypułkowy (*Quercus robur*) – 2 szt., ustanowione rozporządzeniem Wojewody Sieradzkiego z dnia 3 lutego 1998 r. w sprawie uznania za pomnik przyrody (Dz. Urz. Woj. Sieradzkiego z dnia 19.02.1998 r. Nr 3, poz. 9).

7) Spełnienie przez aglomerację warunków Dyrektywy ściekowej 91/271/EWG.

a) Warunek I (art. 3 dyrektywy) procent skanalizowania w aglomeracji.

RLM obsługiwany siecią kanalizacyjną wynosi 3730. Poziom skanalizowania aglomeracji Warta wynosi 98,99%.

RLM obsługiwany systemami indywidualnymi wynosi 38 i jest mniejszy niż 2000 RLM.

Aglomeracja spełnia I warunek dyrektywy 91/271/EWG wynikający z art. 3.

b) Warunek II (art. 10 dyrektywy) wydajność oczyszczalni w aglomeracji.

Wielkość aglomeracji Warta wynosi 3768 RLM.

Projektowa wielkość oczyszczalni ścieków: 10 840 RLM.

Ilość ścieków powstająca na terenie aglomeracji: 320,98 m³/d.

Maksymalna dobowa przepustowość hydrauliczna oczyszczalni: 520,54 m³/d.

Aglomeracja spełnia II warunek dyrektywy 91/271/EWG wynikający z art. 10.

c) Warunek III (art. 4 i art. 5 dyrektywy) standardy oczyszczania ścieków.

Zgodnie z załącznikiem nr 3 do rozporządzenia Ministra Gospodarki Morskiej i Żeglugi Śródlądowej z 12 lipca 2019 r. (Dz.Urz. 2019 poz. 1311) dla aglomeracji o wielkości od 2000 do 9999 RLM najwyższe dopuszczalne wartości substancji zanieczyszczających wynoszą:

- BZT₅: 25 mg/l,
- ChZT: 125 mg/l,
- Zawiesiny ogólne: 35 mg/l.

Jednakże zgodnie z obowiązującym pozwoleniem wodnoprawnym oczyszczalnia odprowadza do odbiornika oczyszczone ścieki komunalne inne niż bytowe, stąd też w pozwoleniu określono następujące najwyższe dopuszczalne wartości substancji zanieczyszczających:

- BZT₅ ≤ 25 mg/l,
- ChZT ≤ 125 mg/l,
- Zawiesiny ogólne ≤ 35 mg/l,
- Azot ogólny ≤ 30 mg/l,
- Fosfor ogólny ≤ 3 mg/l.

W 2022 r. średnioroczne stężenia zanieczyszczeń w ściekach oczyszczonych i odprowadzonych do odbiornika z oczyszczalni w Warcie wynosiły:








- BZT₅: 5,1 mg/l,
- ChZT: 48,5 mg/l,
- Zawiesiny ogólne: 6,8 mg/l,
- Azot ogólny: 7,30 mg/l,
- Fosfor ogólny: 1,40 mg/l.

Aglomeracja spełnia III warunek dyrektywy 91/271/EWG wynikający z art. 4 o art. 5 dyrektywy.

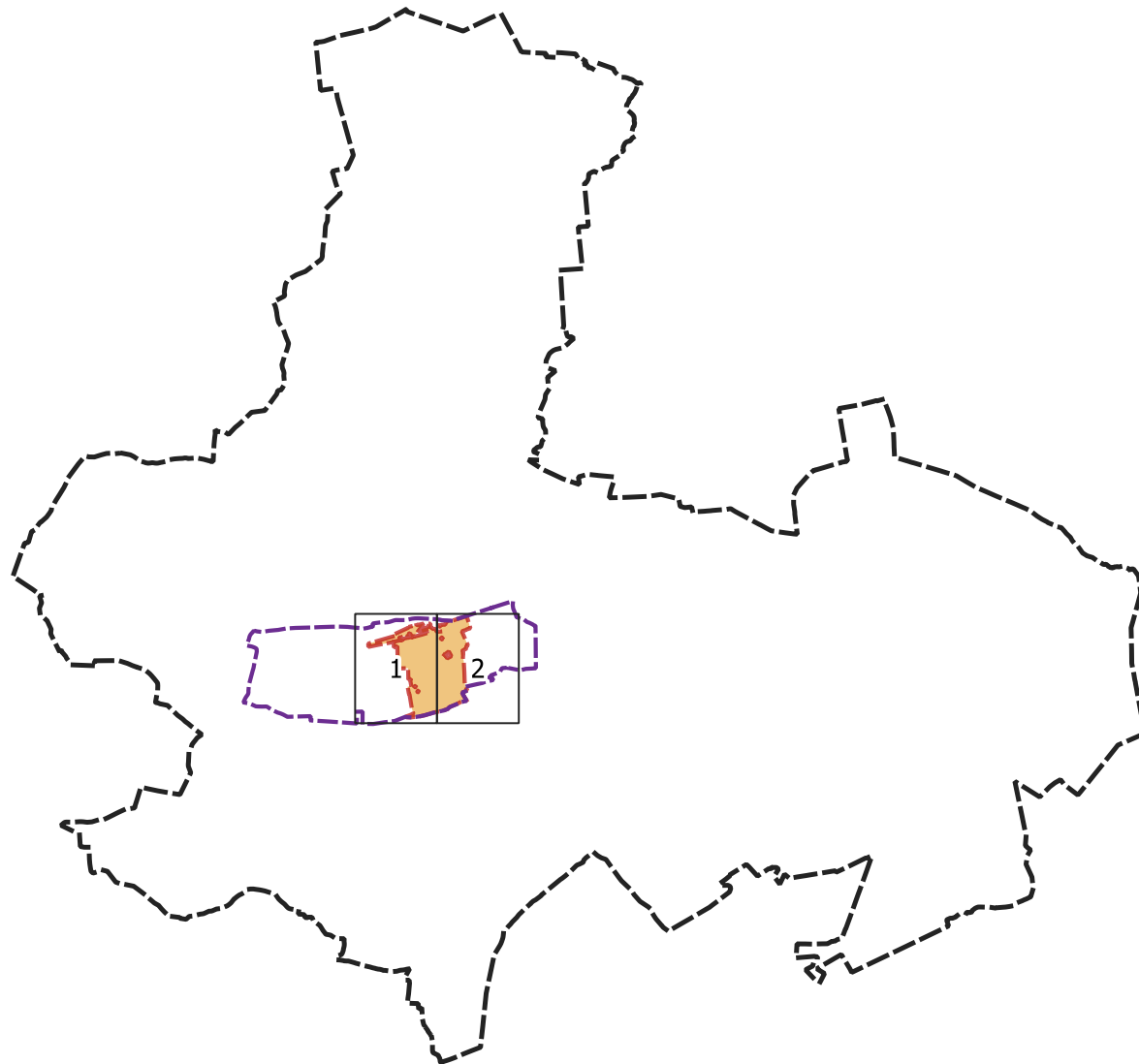
Załącznik Nr 2 do uchwały Nr LIX/416/2023
Rady Miejskiej w Warcie
z dnia 30 listopada 2023 r.

Część graficzna

Legenda do arkuszy A4 w skali 1:10 000

-  Granice administracyjne Gminy Warta
-  Granice administracyjne Miasta Warta
-  Obszar i granice aglomeracji Warta
-  Obszar chronionego krajobrazu
-  Strefa ochrony bezpośredniej ujęcia wód
-  Lokalizacja oczyszczalni ścieków
-  Pomnik przyrody

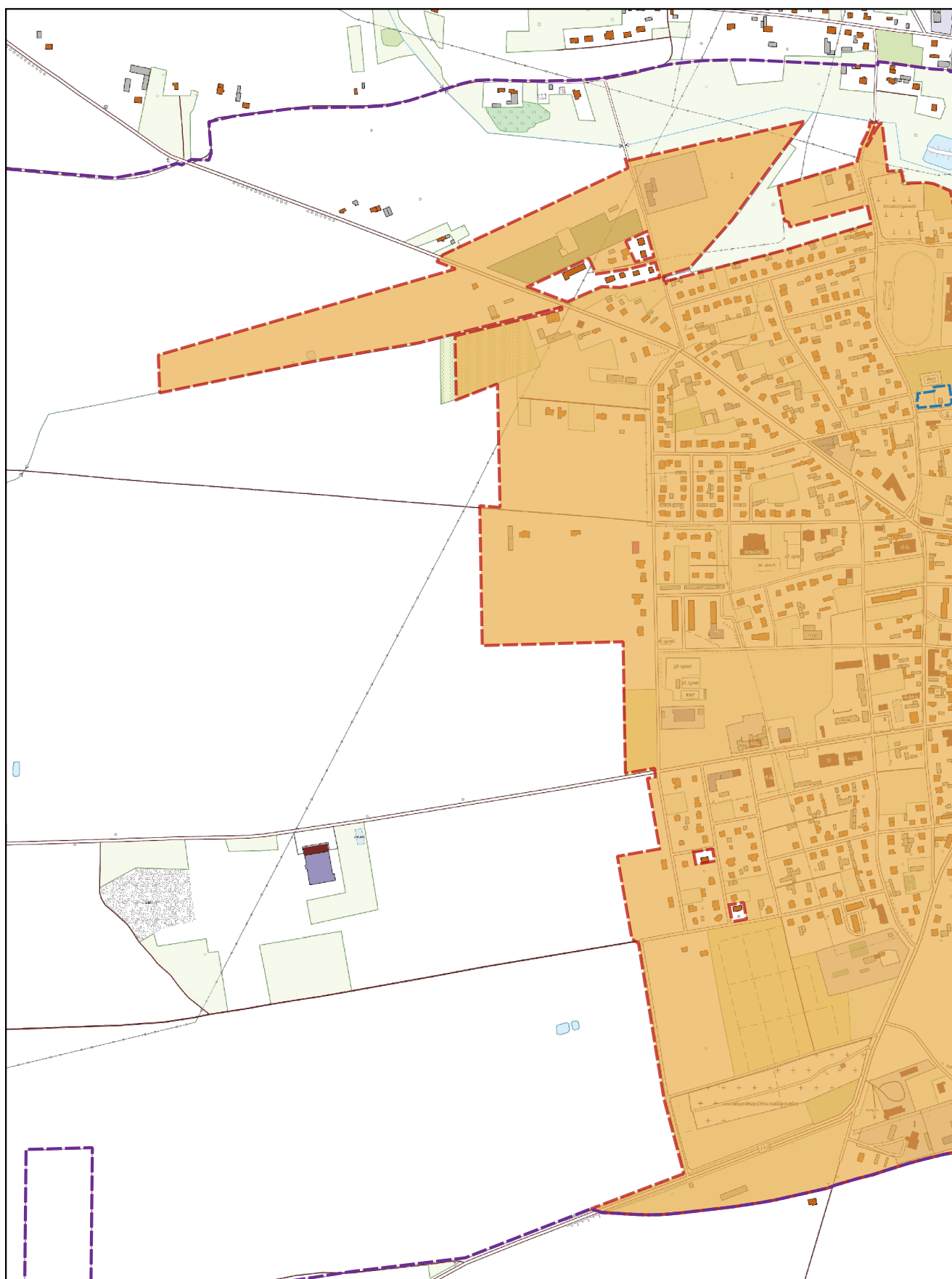
**Skorowidz do map 1:10 000
Aglomeracja Warta**



Arkusz Nr 1

Skala
1:10 000
1 cm - 100 m

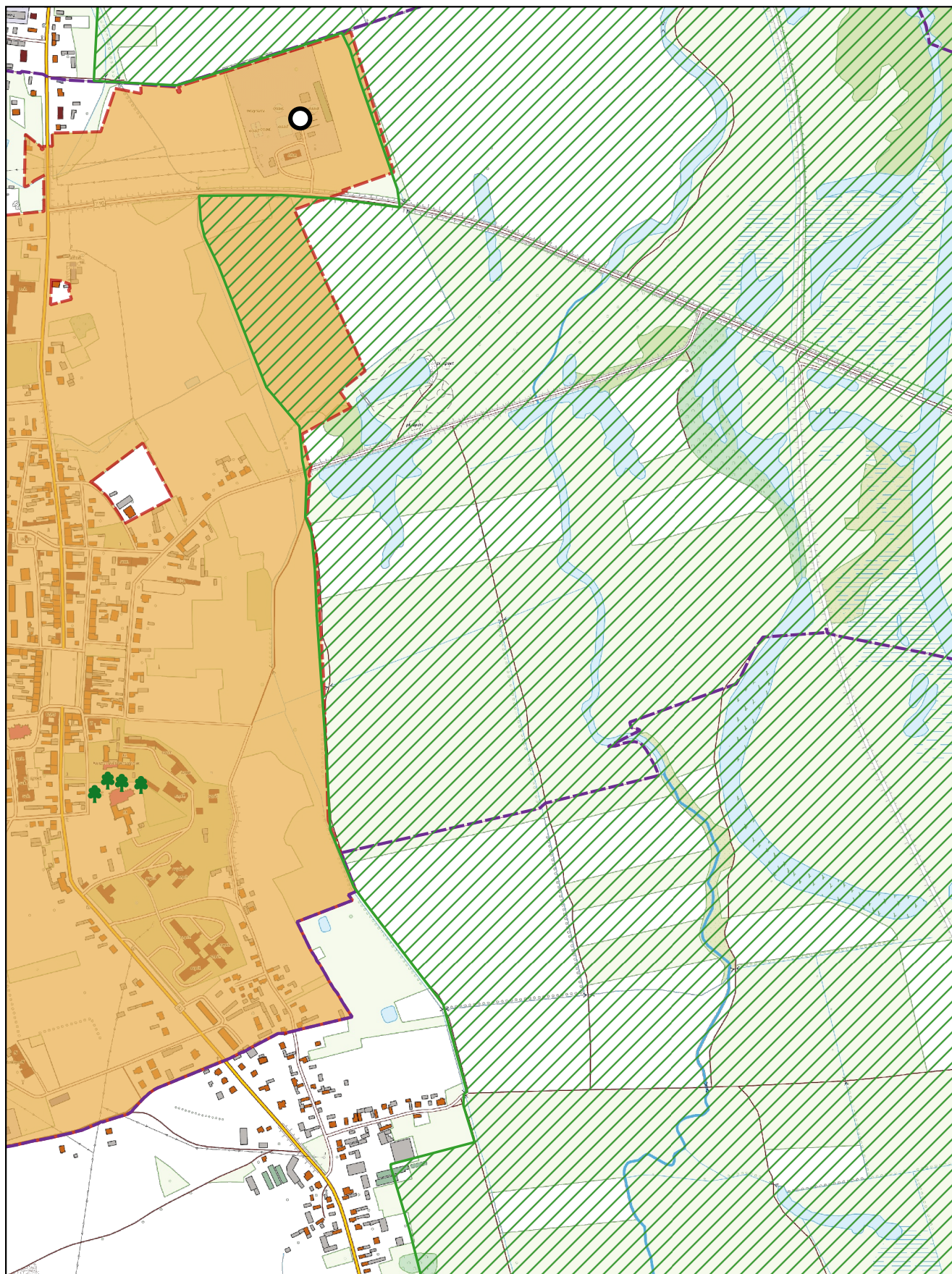
0 100 200 m



Arkusz Nr 2

Skala
1:10 000
1 cm - 100 m

0 100 200 m



**UCHWAŁA NR LIX/424/2023
RADY MIEJSKIEJ W WARCIE**

z dnia 30 listopada 2023 r.

**w sprawie wyrażenia zgody na odpłatne nabycie prawa użytkowania wieczystego nieruchomości
gruntowej zabudowanej położonej w m. Warta**

Na podstawie art. 18 ust. 1 ustawy z dnia 8 marca 1990 r. o samorządzie gminnym (t.j. Dz. U. z 2023 r. poz. 40 ze zm.) oraz § 5 pkt 2 Uchwały Nr LVI/314/18 Rady Gminy i Miasta w Warcie z dnia 20 lutego 2018 r. w sprawie ustalania zasad zbywania, nabywania i obciążania nieruchomości oraz ich wydzierżawiania lub wynajmowania na czas oznaczony dłuższy niż 3 lata lub na czas nieoznaczony (Dz. Urz. Woj. Łódzkiego z 2018 r. poz. 1208 z późn. zm.) Rada Miejska w Warcie uchwala, co następuje:

§ 1. Wyraża zgodę na nabycie do gminnego zasobu w celu realizacji zadań własnych Gminy, prawa użytkowania wieczystego od Gminnej Spółdzielni „Samopomoc Chłopska” w Warcie, nieruchomości gruntowej zabudowanej położonej w m. Warta – obręb 9, oznaczonej w ewidencji gruntów jako działki nr: 105/9 o powierzchni 0,3347 ha i 106/5 o powierzchni 0,0750 ha, dla której w Sądzie Rejonowym w Sieradzu prowadzona jest księga wieczysta nr SR1S/00055875/8.

§ 2. Wykonanie Uchwały powierza się Burmistrzowi Warty.

§ 3. Uchwała wchodzi w życie z dniem podjęcia.

Przewodniczący Rady
Miejskiej w Warcie

Grzegorz Kopacki