



Nazwa i adres jednostki sprawozdawczej <b>Urząd Miejski w Warcie</b> Warta, Rynek im. Wł. St. Reymonta 1 98-290 Warta	<b>BILANS</b> jednostki budżetowej	Adresat: <b>Gmina Warta</b>
		Wysłać bez pisma przewodniego 2DC4C836E646F49F 
Numer identyfikacyjny REGON <b>000530270</b>	sporządzony na dzień 31-12-2020 r.	

AKTYWA	Stan na początek roku	Stan na koniec roku	PASYWA	Stan na początek roku	Stan na koniec roku
A Aktywa trwałe	96 866 050,16	101 224 836,15	A Fundusz	97 459 352,30	101 931 349,58
A.I Wartości niematerialne i prawne	0,00	9 887,15	A.I Fundusz jednostki	48 692 532,64	55 021 068,43
A.II Rzeczowe aktywa trwałe	88 820 238,84	93 161 591,89	A.II Wynik finansowy netto (+,-)	48 766 819,66	46 910 281,15
A.II.1 Środki trwałe	86 476 682,62	91 838 079,02	A.II.1 Zysk netto (+)	48 766 819,66	46 910 281,15
A.II.1.1 Grunty	25 682 984,02	25 892 840,06	A.II.2 Strata netto (-)	0,00	0,00
A.II.1.1.1 Grunty stanowiące własność jednostki samorządu terytorialnego, przekazane w użytkowanie wieczyste innym podmiotom	762 315,77	762 315,77	A.III Odpisy z wyniku finansowego (nadwyżka środków obrotowych) (-)	0,00	0,00
A.II.1.2 Budynki, lokale i obiekty inżynierii lądowej i wodnej	59 517 850,32	64 764 718,04	A.IV Fundusz mienia zlikwidowanych jednostek	0,00	0,00
A.II.1.3 Urządzenia techniczne i maszyny	425 352,02	465 189,57	B Fundusze placówek	0,00	0,00
A.II.1.4 Środki transportu	317 580,59	267 781,61	C Państwowe fundusze celowe	0,00	0,00
A.II.1.5 Inne środki trwałe	532 915,67	447 549,74	D Zobowiązania i rezerwy na zobowiązania	980 845,32	904 259,65
A.II.2 Środki trwałe w budowie (inwestycje)	2 343 556,22	1 323 512,87	D.I Zobowiązania długoterminowe	0,00	0,00
A.II.3 Zaliczka na środki trwałe w budowie (inwestycje)	0,00	0,00	D.II Zobowiązania krótkoterminowe	948 497,64	876 154,74
A.III Należności długoterminowe	45 399,32	52 945,11	D.II.1 Zobowiązania z tytułu dostaw i usług	309 780,36	387 173,76
A.IV Długoterminowe aktywa finansowe	8 000 412,00	8 000 412,00	D.II.2 Zobowiązania wobec budżetów	76 421,03	948,62
A.IV.1 Akcje i udziały	0,00	0,00	D.II.3 Zobowiązania z tytułu ubezpieczeń i innych świadczeń	45 181,39	53 453,01
A.IV.2 Inne papiery wartościowe	0,00	0,00	D.II.4 Zobowiązania z tytułu wynagrodzeń	235 223,22	239 681,11

S K A R B N I K

  
Grażyna Zacher  
(główny księgowy)

BeSTia

2021-04-30

(rok, miesiąc, dzień)

2DC4C836E646F49F


  
Krystian Krogulecki  
(kierownik jednostki)

Krystian Krogulecki

Strona 1 z 4

A.IV.3 Inne długoterminowe aktywa finansowe	8 000 412,00	8 000 412,00	D.II.5 Pozostałe zobowiązania	247 636,69	44 278,62
A.V Wartość mienia zlikwidowanych jednostek	0,00	0,00	D.II.6 Sumy obce (depozytowe, zabezpieczenie wykonania umów)	4 032,61	64 534,32
B Aktywa obrotowe	1 574 147,46	1 610 773,08	D.II.7 Rozliczenia z tytułu środków na wydatki budżetowe i z tytułu dochodów budżetowych	2 150,44	46 111,99
B.I Zapasy	0,00	0,00	D.II.8 Fundusze specjalne	28 071,90	39 973,31
B.I.1 Materiały	0,00	0,00	D.II.8.1 Zakładowy Fundusz Świadczeń Socjalnych	28 071,90	39 973,31
B.I.2 Półprodukty i produkty w toku	0,00	0,00	D.II.8.2 Inne fundusze	0,00	0,00
B.I.3 Produkty gotowe	0,00	0,00	D.III Rezerwy na zobowiązania	0,00	0,00
B.I.4 Towary	0,00	0,00	D.IV Rozliczenia międzyokresowe	32 347,68	28 104,91
B.II Należności krótkoterminowe	1 490 512,58	1 489 072,60			
B.II.1 Należności z tytułu dostaw i usług	102,21	0,00			
B.II.2 Należności od budżetów	171 367,00	2 983,00			
B.II.3 Należności z tytułu ubezpieczeń i innych świadczeń	12,34	22,66			
B.II.4 Pozostałe należności	1 317 811,09	1 486 066,94			
B.II.5 Rozliczenia z tytułu środków na wydatki budżetowe i z tytułu dochodów budżetowych	1 219,94	0,00			
B.III Krótkoterminowe aktywa finansowe	83 634,88	121 700,48			
B.III.1 Środki pieniężne w kasie	0,00	0,00			
B.III.2 Środki pieniężne na rachunkach bankowych	82 007,94	113 148,88			
B.III.3 Środki pieniężne państwowego funduszu celowego	0,00	0,00			
B.III.4 Inne środki pieniężne	1 626,94	8 551,60			
B.III.5 Akcje lub udziały	0,00	0,00			
B.III.6 Inne papiery wartościowe	0,00	0,00			
B.III.7 Inne krótkoterminowe aktywa finansowe	0,00	0,00			

S K A R B N I K

  
Grażyna Zdunek


(główny księgowy)

2021-04-30

(rok, miesiąc, dzień)

2DC4C836E646F49F

B U R M I S T R Z

  
Krystian Krogulecki

(kierownik jednostki)

BeSTia

B.IV Rozliczenia międzyokresowe	0,00	0,00			
<b>Suma aktywów</b>	<b>98 440 197,62</b>	<b>102 835 609,23</b>	<b>Suma pasywów</b>	<b>98 440 197,62</b>	<b>102 835 609,23</b>

SKARBNIK

*Grażyna Zdunek*  
Grażyna Zdunek

Grażyna Zdunek  
(główny księgowy)

BeSTia

2021-04-30

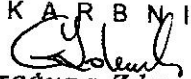
(rok, miesiąc, dzień)

2DC4C836E646F49F

BURMISTRZ  
*Krzysztof Krogulecki*

Krzysztof Krogulecki  
(kierownik jednostki)

S K A R B N I K

  
Grażyna Zdunek  
Grażyna Zdunek  
(główny księgowy)


BeSTia

2021-04-30


(rok, miesiąc, dzień)

2DC4C836E646F49F

BURMISTRZ

  
Krystian Krogulecki

Krystian Krogulecki  
(kierownik jednostki)


Nazwa i adres jednostki sprawozdawczej <b>Urząd Miejski w Warcie</b> Warta, Rynek Im. Wł. St. Reymonta 1 98-290 Warta	<b>Wyciąg z danych zawartych w załączniku 'Informacja dodatkowa'</b>  sporządzony na dzień: <b>31-12-2020 r.</b>	Adresat:  Gmina Warta
Numer identyfikacyjny REGON  <b>000530270</b>		<b>80D0030B6B1C7B6D</b> 

II.	Dodatkowe informacje i objaśnienia obejmują w szczególności:	
	Wyszczególnienie	Kwota
1.7.	Kwota odpisu aktualizującego należności finansowe z tytułu pożyczek udzielonych ze środków budżetu JST utworzonego na podstawie art. 35b ust. 1 ustawy o rachunkowości - ujęta w poz. 1.7 Informacji dodatkowej	0,00
1.10.	kwotę zobowiązań w sytuacji gdy jednostka kwalifikuje umowy leasingu zgodnie z przepisami podatkowymi (leasing operacyjny), a według przepisów o rachunkowości byłby to leasing finansowy lub zwrotny z podziałem na kwotę zobowiązań z tytułu leasingu finansowego lub leasingu zwrotnego	0,00
1.10.1.	Łączna kwota zobowiązań z tytułu leasingu finansowego wykazana w pozycji 1.10	0,00
1.10.2.	Łączna kwota zobowiązań z tytułu leasingu zwrotnego wykazana w pozycji 1.10	0,00
1.12.	łączną kwotę zobowiązań warunkowych, w tym również udzielonych przez jednostkę gwarancji i poręczeń, także wekslowych, niewykazanych w bilansie, ze wskazaniem zobowiązań zabezpieczonych na majątku jednostki oraz charakteru i formy tych zabezpieczeń	0,00

Potwierdzenie za zgodność z danymi w Informacji dodatkowej

SKARBNIK  
  
 Grzegorz Zduńek  
 (główny księgowy)

2021.04.30  
 rok mies. dzień


BURMISTRZ  
  
 Krystian Krogulecki  
 (kierownik jednostki)

Wyciąg z danych zawartych w załączniku 'Informacja dodatkowa'

Symbol	Wyszczególnienie	Uwaga JST
--------	------------------	-----------

Potwierdzenie za zgodność z danymi w Informacji dodatkowej


S K A R B N I K


  
Grażyna Zduńsek  
(główny księgowy)

2021.04.30  
rok mies. dzień


BURMISTRZ  
Krystian Krogulecki

  
Krystian Krogulecki  
(kierownik jednostki)

Nazwa i adres jednostki sprawozdawczej Urząd Miejski w Warcie Warta, Rynek im.Wł.St.Reymonta 1 98-290 Warta Numer identyfikacyjny REGON <b>000530270</b>		Rachunek zysków i strat jednostki (wariant porównawczy)  sporządzony na dzień 31-12-2020 r.		Adresat: Gmina Warta Wysłać bez pisma przewodniego 704DB2676C71A6D8 	
				Stan na koniec roku poprzedniego	Stan na koniec roku bieżącego
A.	Przychody netto z podstawowej działalności operacyjnej	66 832 895,78	61 168 806,95		
A.I.	Przychody netto ze sprzedaży produktów	0,00	0,00		
A.II.	Zmiana stanu produktów (zwiększenie - wartość dodatnia, zmniejszenie - wartość ujemna)	0,00	0,00		
A.III.	Koszt wytworzenia produktów na własne potrzeby jednostki	0,00	0,00		
A.IV.	Przychody netto ze sprzedaży towarów i materiałów	0,00	0,00		
A.V.	Dotacje na finansowanie działalności podstawowej	0,00	0,00		
A.VI.	Przychody z tytułu dochodów budżetowych	66 832 895,78	61 168 806,95		
B.	Koszty działalności operacyjnej	16 915 463,66	18 802 738,08		
B.I.	Amortyzacja	2 633 507,04	3 120 650,31		
B.II.	Zużycie materiałów i energii	1 589 974,65	1 712 382,26		
B.III.	Usługi obce	6 076 735,42	7 290 181,79		
B.IV.	Podatki i opłaty	1 291 491,29	1 333 212,50		
B.V.	Wynagrodzenia	3 897 826,09	3 887 646,35		
B.VI.	Ubezpieczenia społeczne i inne świadczenia dla pracowników	779 852,84	825 205,25		
B.VII.	Pozostałe koszty rodzajowe	95 003,17	121 314,48		
B.VIII.	Wartość sprzedanych towarów i materiałów	0,00	0,00		
B.IX.	Inne świadczenia finansowane z budżetu	468 046,83	435 085,95		
B.X.	Pozostałe obciążenia	83 026,33	77 059,19		
C.	Zysk (strata) z działalności podstawowej (A - B)	49 917 432,12	42 366 068,87		
D.	Pozostałe przychody operacyjne	1 178 320,96	4 065 055,89		
D.I.	Zysk ze zbycia niefinansowych aktywów trwałych	694 219,99	604 768,00		
D.II.	Dotacje	0,00	0,00		
D.III.	Inne przychody operacyjne	484 100,97	3 460 287,89		
E.	Pozostałe koszty operacyjne	3 042 051,76	18 556,80		

Grażyna Zdunek  
główny księgowy  
S K A R B N I K  
BeSTia  
  
Grażyna Zdunek

2021-04-30  
rok, miesiąc, dzień  
704DB2676C71A6D8

Krystian Krogulecki  
kierownik jednostki  
BURMISTRZ  
  
Krystian Krogulecki

E.I.	Koszty inwestycji finansowanych ze środków własnych samorządowych zakładów budżetowych i dochodów jednostek budżetowych gromadzonych na wydzielonym rachunku	0,00	0,00
E.II.	Pozostałe koszty operacyjne	3 042 051,76	18 556,80
F.	Zysk (strata) z działalności operacyjnej (C + D - E)	48 053 701,32	46 412 567,96
G.	Przychody finansowe	1 367 086,74	663 454,64
G.I.	Dywidendy i udziały w zyskach	0,00	0,00
G.II.	Odsetki	12 929,17	12 280,55
G.III.	Inne	1 354 157,57	651 174,09
H.	Koszty finansowe	653 968,40	165 741,45
H.I.	Odsetki	653 968,40	165 741,45
H.II.	Inne	0,00	0,00
I.	Zysk (strata) brutto (F+G-H)	48 766 819,66	46 910 281,15
J.	Podatek dochodowy	0,00	0,00
K.	Pozostałe obowiązkowe zmniejszenia zysku (zwiększenia straty)	0,00	0,00
L.	Zysk (strata) netto (I-J-K)	48 766 819,66	46 910 281,15

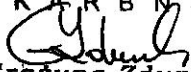
SKARBNIK  
  
 Grażyna Zdunek  
 Grażyna Zdunek  
 główny księgowy

2021-04-30  
 rok, miesiąc, dzień

BURMISTRZ  
  
 Krystian Krogulecki  
 Krystian Krogulecki  
 kierownik jednostki



SKARBNIK

  
Grażyna Zdunek

Grażyna Zdunek  
główny księgowy


2021-04-30

rok, miesiąc, dzień

BURMISTRZ

  
Krystian Krogulecki

Krystian Krogulecki  
kierownik jednostki

Nazwa i adres jednostki sprawozdawczej <b>Urząd Miejski w Warcie</b> Warta, Rynek Im.Wł.St.Reymonta 1 98-290 Warta	<b>Zestawienie zmian w funduszu jednostki</b>  sporządzone na dzień 31-12-2020 r.	Adresat: <b>Gmina Warta</b>	
Numer identyfikacyjny REGON <b>000530270</b>		Wysłać bez pisma przewodniego <b>30D3DAD78FCF6BB1</b> 	
		<b>Stan na koniec roku poprzedniego</b>	<b>Stan na koniec roku bieżącego</b>
<b>I. Fundusz jednostki na początek okresu (BO)</b>	34 700 480,99	48 692 532,64	
I.1. Zwiększenie funduszu (z tytułu)	110 184 749,33	85 455 665,74	
I.1.1. Zysk bilansowy za rok ubiegły	44 414 838,73	48 766 819,66	
I.1.2. Zrealizowane wydatki budżetowe	35 640 509,18	27 542 448,85	
I.1.3. Zrealizowane płatności ze środków europejskich	0,00	0,00	
I.1.4. Środki na inwestycje	17 890 697,61	8 679 772,91	
I.1.5. Aktualizacja wyceny środków trwałych	0,00	0,00	
I.1.6. Nieodpłatnie otrzymane środki trwałe i środki trwałe w budowie oraz wartości niematerialne i prawne	12 234 712,52	91 573,00	
I.1.7. Aktywa przejęte od zlikwidowanych lub połączonych jednostek	0,00	0,00	
I.1.8. Aktywa otrzymane w ramach centralnego zaopatrzenia	0,00	0,00	
I.1.9. Pozostałe odpisy z wyniku finansowego za rok bieżący	0,00	0,00	
I.1.10. Inne zwiększenia	3 991,29	375 051,32	
I.2. Zmniejszenia funduszu jednostki (z tytułu)	96 192 697,68	79 127 129,95	
I.2.1. Strata za rok ubiegły	0,00	0,00	
I.2.2. Zrealizowane dochody budżetowe	70 286 539,49	65 706 147,87	
I.2.3. Rozliczenie wyniku finansowego i środków obrotowych za rok ubiegły	0,00	0,00	
I.2.4. Dotacje i środki na inwestycje	21 126 285,60	11 780 281,86	
I.2.5. Aktualizacja środków trwałych	0,00	0,00	
I.2.6. Wartość sprzedanych i nieodpłatnie przekazanych środków trwałych i środków trwałych w budowie oraz wartości niematerialnych i prawnych	2 661 097,93	1 518 316,57	
I.2.7. Pasywa przejęte od zlikwidowanych lub połączonych jednostek	0,00	0,00	
I.2.8. Aktywa przekazane w ramach centralnego zaopatrzenia	0,00	0,00	
I.2.9. Inne zmniejszenia	2 118 774,66	122 383,65	
<b>II. Fundusz jednostki na koniec okresu (BZ)</b>	48 692 532,64	55 021 068,43	


SKARBNIK  
  
 Główny Księgowy

2021-04-30  
 rok, miesiąc, dzień

Krzysztof Krogulecki  
 kierownik jednostki

BeSTia

30D3DAD78FCF6BB1

BURMISTRZ  
  
 Krzysztof Krogulecki

III.	Wynik finansowy netto za rok bieżący (+,-)	48 766 819,66	46 910 281,15
III.1.	zysk netto (+)	48 766 819,66	46 910 281,15
III.2.	strata netto (-)	0,00	0,00
III.3.	nadwyżka środków obrotowych	0,00	0,00
IV.	Fundusz (II+,-III)	97 459 352,30	101 931 349,58

S K A R B N I K


  
Grażyna Zdunek

Grażyna Zdunek  
główny księgowy

2021-04-30

rok, miesiąc, dzień

B U R M I S T R Z

  
Krystian Krogulecki

Krystian Krogulecki  
kierownik jednostki

SKARBNIK


  
Grażyna Zdunek

Grażyna Zdunek  
główny księgowy

2021-04-30

rok, miesiąc, dzień

BURMISTRZ

  
Krystian Krogulecki

Krystian Krogulecki  
kierownik jednostki

### Informacja dodatkowa

<b>I.</b>	<b>Wprowadzenie do sprawozdania finansowego, obejmuje w szczególności:</b>
1.	
1.1	nazwę jednostki
	<b>Urząd Miejski w Warcie</b>
1.2	siedzibę jednostki
	<b>Rynek im. Wł. St. Reymonta 1, 98-290 Warta</b>
1.3	adres jednostki
	<b>Rynek im. Wł. St. Reymonta 1, 98-290 Warta</b>
1.4	podstawowy przedmiot działalności jednostki
	<b>Działalność publiczna</b>
2.	wskazanie okresu objętego sprawozdaniem
	<b>Od 01.01.2020 r. do 31.12.2020 r.</b>
3.	wskazanie, że sprawozdanie finansowe zawiera dane łączne
	Nie dotyczy.
4.	omówienie przyjętych zasad (polityki) rachunkowości, w tym metod wyceny aktywów i pasywów (także amortyzacji)
	Jednostka stosuje stawki amortyzacji określone w ustawie z dnia 15 lutego 1992 r. o podatku dochodowym od osób prawnych (Dz.U. z 2018 r. poz. 1036 z późn. zm.).  Aktywa i pasywa jednostki wycenia według zasad określonych w ustawie o rachunkowości oraz w przepisach szczególnych wydanych na podstawie ustawy o finansach publicznych.
5.	inne informacje

	<p>Jednostka zastosowała wyłączenia wzajemnych rozliczeń między jednostkami, dotyczą one przekazanych między jednostkami środków trwałych, rozrachunków oraz dotacji.</p> <p>Kwoty podlegające wyłączeniu:</p> <ul style="list-style-type: none"> <li>- dotacja – 842 316,24 zł</li> <li>- rozrachunki – 3 632,24 zł</li> <li>- środki trwałe – 47 805,57 zł</li> </ul>
<b>II.</b>	<b>Dodatkowe informacje i objaśnienia obejmują w szczególności:</b>
1.	
1.1.	szczegółowy zakres zmian wartości grup rodzajowych środków trwałych, wartości niematerialnych i prawnych, zawierający stan tych aktywów na początek roku obrotowego, zwiększenia i zmniejszenia z tytułu: aktualizacji wartości, nabycia, rozchodu, przemieszczenia wewnętrznego oraz stan końcowy, a dla majątku amortyzowanego - podobne przedstawienie stanów i tytułów zmian dotychczasowej amortyzacji lub umorzenia
	<p>W Tabeli nr 1 przedstawiono zmiany stanu wartości początkowej wartości niematerialnych i prawnych oraz rzeczowych aktywów trwałych.</p> <p>W Tabeli 2 przedstawiono zmiany stanu umorzenia/amortyzacji wartości niematerialnych i prawnych oraz rzeczowych aktywów trwałych.</p>
1.2.	aktualną wartość rynkową środków trwałych, w tym dóbr kultury – o ile jednostka dysponuje takimi informacjami
	Nie dotyczy.
1.3.	kwotę dokonanych w trakcie roku obrotowego odpisów aktualizujących wartość aktywów trwałych odrębnie dla długoterminowych aktywów niefinansowych oraz długoterminowych aktywów finansowych
	Nie dotyczy.
1.4.	powierzchnia gruntów użytkowanych wieczysto
	Dane na ten temat zostały przedstawione w Tabeli nr 4.
1.5.	wartość nieamortyzowanych lub nieumarzanych przez jednostkę środków trwałych, używanych na podstawie umów najmu, dzierżawy i innych umów, w tym z tytułu umów leasingu

	Nie dotyczy.
1.6.	liczbę oraz wartość posiadanych papierów wartościowych, w tym akcji i udziałów oraz dłużnych papierów wartościowych
	Dane na ten temat zostały przedstawione w Tabeli nr 6.
1.7.	dane o odpisach aktualizujących wartość należności, ze wskazaniem stanu na początek roku obrotowego, zwiększeniach, wykorzystaniu, rozwiązaniu i stanie na koniec roku obrotowego, z uwzględnieniem należności finansowych jednostek samorządu terytorialnego (stan pożyczek zagrożonych)
	Nie dotyczy.
1.8.	dane o stanie rezerw według celu ich utworzenia na początek roku obrotowego, zwiększeniach, wykorzystaniu, rozwiązaniu i stanie końcowym
	Nie dotyczy.
1.9.	podział zobowiązań długoterminowych o pozostałym od dnia bilansowego, przewidywanym umową lub wynikającym z innego tytułu prawnego, okresie spłaty:
a)	powyżej 1 roku do 3 lat
	Nie dotyczy.
b)	powyżej 3 do 5 lat
	Nie dotyczy.
c)	powyżej 5 lat
	Nie dotyczy.
1.10.	kwotę zobowiązań w sytuacji gdy jednostka kwalifikuje umowy leasingu zgodnie z przepisami podatkowymi (leasing operacyjny), a według przepisów o rachunkowości byłby to leasing finansowy lub zwrotny z podziałem na kwotę zobowiązań z tytułu leasingu finansowego lub leasingu zwrotnego
	Nie dotyczy.
1.11.	łącznie kwotę zobowiązań zabezpieczonych na majątku jednostki ze wskazaniem charakteru i formy tych zabezpieczeń

	Nie dotyczy.
1.12.	łącną kwotę zobowiązań warunkowych, w tym również udzielonych przez jednostkę gwarancji i poręczeń, także wekslowych, niewykazanych w bilansie, ze wskazaniem zobowiązań zabezpieczonych na majątku jednostki oraz charakteru i formy tych zabezpieczeń
	Nie dotyczy.
1.13.	wykaz istotnych pozycji czynnych i biernych rozliczeń międzyokresowych, w tym kwotę czynnych rozliczeń międzyokresowych kosztów stanowiących różnicę między wartością otrzymanych finansowych składników aktywów a zobowiązaniem zapłaty za nie
	Nie stosuje się czynnych i biernych rozliczeń międzyokresowych.
1.14.	łącną kwotę otrzymanych przez jednostkę gwarancji i poręczeń niewykazanych w bilansie
	422 309,45 zł
1.15.	kwotę wypłaconych środków pieniężnych na świadczenia pracownicze
	Dane na ten temat zostały przedstawione w Tabeli nr 13.
1.16.	inne informacje
	Nie dotyczy.
2.	
2.1.	wysokość odpisów aktualizujących wartość zapasów
	Nie dotyczy
2.2.	koszt wytworzenia środków trwałych w budowie, w tym odsetki oraz różnice kursowe, które powiększyły koszt wytworzenia środków trwałych w budowie w roku obrotowym
	Dane na ten temat zostały przedstawione w Tabeli nr 15.
2.3.	kwotę i charakter poszczególnych pozycji przychodów lub kosztów o nadzwyczajnej wartości lub które wystąpiły incydentalnie
	Nie dotyczy.



2.4.	informację o kwocie należności z tytułu podatków realizowanych przez organy podatkowe podległe ministrowi właściwemu do spraw finansów publicznych wykazywanych w sprawozdaniu z wykonania planu dochodów budżetowych
	Nie dotyczy.
2.5.	inne informacje
	Nie dotyczy.
3.	Inne informacje niż wymienione powyżej, jeżeli mogłyby w istotny sposób wpłynąć na ocenę sytuacji majątkowej i finansowej oraz wynik finansowy jednostki
	Nie dotyczy.

S K A R B N I K

  
Grażyna Zdunek


Grażyna Zdunek

(główny księgowy)

2021-04-30

(rok, miesiąc, dzień)

B U R M I S T R Z

  
Krystian Krogulecki

Krystian Krogulecki

(kierownik jednostki)

Tabela 1. Zmiany stanu wartości początkowej wartości niematerialnych i prawnych oraz rzeczowych aktywów trwałych (okres sprawozdawczy: 01.01.2020 - 31.12.2020 r.)

Lp.	Wyszczególnienie	Wartość początkowa – stan na początek okresu sprawozdawczego	Zwiększenia					Zmniejszenia						Wartość początkowa – stan na koniec okresu sprawozdawczego (3 + 8 – 14)
			nabycie	przenieszczenie wewnętrzne	aktualizacja	inne zwiększenia	zwiększenia ogółem (4 + 5 + 6 + 7)	zbyte	likwidacja	przenieszczenie wewnętrzne	aktualizacja	inne zmniejszenia	zmniejszenia ogółem (9 + 10 + 11 + 12 + 13)	
1	2	3	4	5	6	7	8	9	10	11	12	13	14	15
I.	Razem wartości niematerialne i prawne (I.1 + I.2)	60 534,88	15 709,56	0,00	0,00	0,00	15 709,56	0,00	0,00	0,00	0,00	0,00	0,00	76 244,44
I.1.	Licencje i prawa autorskie dotyczące oprogramowania komputerowego	60 534,88	15 709,56	0,00	0,00	0,00	15 709,56	0,00	0,00	0,00	0,00	0,00	0,00	76 244,44
I.2.	Pozostałe wartości niematerialne i prawne	0,00	0,00	0,00	0,00	0,00	0,00	0,00	0,00	0,00	0,00	0,00	0,00	0,00
II.	Razem rzeczowe aktywa trwałe (2 + 3 + 4)	112 096 824,84	8 819 664,43	1 345 455,57	0,00	8 547 588,75	18 712 628,75	172 861,09	36 672,20	95 611,14	0,00	10 976 637,47	11 281 781,81	119 527 670,98
2.	Razem środki trwałe (2.1 + 2.2 + 2.3 + 2.4 + 2.5)	109 753 267,82	173 687,70	1 345 455,57	0,00	8 547 588,75	10 066 652,02	172 861,09	36 672,20	47 805,57	0,00	1 358 422,96	1 615 761,73	118 204 158,11
2.1.	Grunty, w tym:	25 682 984,02	89 389,00	0,00	0,00	363 118,00	443 498,00	172 861,09	0,00	0,00	0,00	60 772,96	233 633,96	25 892 840,06
2.1.1.	Grunty stanowiące własność jednostki samorządu terytorialnego przekazane w użytkowanie wieczyste innym podmiotom	762 315,77	0,00	0,00	0,00	0,00	0,00	0,00	0,00	0,00	0,00	0,00	0,00	762 315,77
2.2.	Budynki, lokale i obiekty inżynierii budowlanej	81 724 973,39	67 761,00	47 805,57	0,00	8 070 934,66	8 186 501,23	0,00	0,00	47 805,57	0,00	0,00	47 805,57	89 863 669,05
2.3.	Urządzenia techniczne i maszyny	1 127 888,48	0,00	0,00	0,00	113 464,09	113 464,09	0,00	24 172,21	0,00	0,00	0,00	24 172,21	1 217 180,36
2.4.	Środki transportu	549 739,36	0,00	1 297 650,00	0,00	0,00	1 297 650,00	0,00	12 499,99	0,00	0,00	1 297 650,00	1 310 149,99	537 239,57
2.5.	Inne środki trwałe	667 682,37	25 546,70	0,00	0,00	0,00	25 546,70	0,00	0,00	0,00	0,00	0,00	0,00	693 229,07
3.	Środki trwałe w budowie (inwestycje)	2 343 556,22	8 645 976,73	0,00	0,00	0,00	8 645 976,73	0,00	0,00	47 805,57	0,00	9 618 214,51	9 666 020,08	1 323 512,87
4.	Zaliczki na środki trwałe w budowie (inwestycje)	0,00	0,00	0,00	0,00	0,00	0,00	0,00	0,00	0,00	0,00	0,00	0,00	0,00

Grażyna Zdunek  
S K A R B N I K  
(główny księgowy)

Grażyna Zdunek

2021-04-30  
(rok, miesiąc, dzień)

Krzysztof Krogulecki

BURMISTRZ  
Krzysztof Krogulecki

Tabela 2. Zmiany stanu umorzenia/amortyzacji wartości niematerialnych i prawnych oraz rzeczowych aktywów trwałych (okres sprawozdawczy: od 01.01.2020 r. do 31.12.2020 r.)

Lp.	Wyszczególnienie	Umorzenie – stan na początek okresu sprawozdawczego	Zwiększenia				Zmniejszenia				Wartość początkowa – stan na koniec okresu sprawozdawczego (3 + 7 – 11)
			amortyzacja/umorzenie za okres sprawozdawczy	aktualizacja	inne zwiększenia	zwiększenia ogółem (4 + 5 + 6)	dotyczące zbytych składników	dotyczące zlikwidowanych składników	inne zmniejszenia	zmniejszenia ogółem (8 + 9 + 10)	
1	2	3	4	5	6	7	8	9	10	11	12
I.	<b>Razem wartości niematerialne i prawne (1.1 + 1.2)</b>	0,00	9 887,15	0,00	0,00	9 887,15	0,00	0,00	0,00	0,00	9 887,15
1.1.	Licencje i prawa autorskie dotyczące oprogramowania komputerowego	0,00	9 887,15	0,00	0,00	9 887,15	0,00	0,00	0,00	0,00	9 887,15
1.2.	Pozostałe wartości niematerialne i prawne	0,00	0,00	0,00	0,00	0,00	0,00	0,00	0,00	0,00	0,00
II.	<b>Razem rzeczowe aktywa trwałe (2 + 3 + 4)</b>	23 246 734,63	3 119 344,46	0,00	0,00	3 119 344,46	0,00	0,00	0,00	0,00	26 366 079,09
2.	<b>Razem środki trwałe (2.1.+2.2.+2.3.+2.4.+2.5)</b>	23 246 734,63	3 119 344,46	0,00	0,00	3 119 344,46	0,00	0,00	0,00	0,00	26 366 079,09
2.1.	<i>Grunty, w tym:</i>	0,00	0,00	0,00	0,00	0,00	0,00	0,00	0,00	0,00	0,00
2.1.1.	Grunty stanowiące własność jednostki samorządu terytorialnego przekazane w użytkowanie wieczyste innym podmiotom	0,00	0,00	0,00	0,00	0,00	0,00	0,00	0,00	0,00	0,00
2.2.	<i>Budynki, lokale i obiekty inżynierii lądowej</i>	22 207 123,07	2 891 827,94	0,00	0,00	2 891 827,94	0,00	0,00	0,00	0,00	25 098 951,01
2.3.	<i>Urządzenia techniczne i maszyny</i>	681 990,05	70 000,74	0,00	0,00	70 000,74	0,00	0,00	0,00	0,00	751 990,79
2.4.	<i>Środki transportu</i>	222 854,81	46 603,15	0,00	0,00	46 603,15	0,00	0,00	0,00	0,00	269 457,96
2.5.	<i>Inne środki trwałe</i>	134 766,70	110 912,63	0,00	0,00	110 912,63	0,00	0,00	0,00	0,00	245 679,33
3.	Środki trwałe w budowie (inwestycje)	0,00	0,00	0,00	0,00	0,00	0,00	0,00	0,00	0,00	0,00
4.	Zaliczki na środki trwałe w budowie (inwestycje)	0,00	0,00	0,00	0,00	0,00	0,00	0,00	0,00	0,00	0,00

Grażyna Zdunek  
 SKARBNIK  
 (główny księgowy)  
 Grażyna Zdunek

2021-04-30  
 (rok, miesiąc, dzień)

Krzysztof Krogulecki  
 BUDOWELNICTWO  
 (główny kierownik)  
 Krzysztof Krogulecki

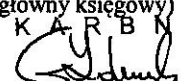
Tabela 3. Odpisy aktualizujące wartość aktywów trwałych

Lp.	Wyszczególnienie	Stan odpisów na początek okresu	Zwiększenia	Zmniejszenia	Stan odpisów na koniec okresu
1.	Wartości niematerialne i prawne	0,00	0,00	0,00	0,00
2.	Środki trwałe	0,00	0,00	0,00	0,00
3.	Środki trwałe w budowie (inwestycje)	0,00	0,00	0,00	0,00
4.	Zaliczki na środki trwałe w budowie (inwestycje)	0,00	0,00	0,00	0,00
5.1.	Akcje i udziały	0,00	0,00	0,00	0,00
5.2.	Inne papiery wartościowe	0,00	0,00	0,00	0,00
5.3.	Inne długoterminowe aktywa finansowe	0,00	0,00	0,00	0,00
5.	Razem inne długoterminowe aktywa finansowe	0,00	0,00	0,00	0,00
6.	Ogółem (1+2+3+4+5)	0,00	0,00	0,00	0,00

Grażyna Zdunek

2021-04-30

Krzysztof Krogulecki

(główny księgowy)  
S K A R B N I K  
  
Grażyna Zdunek

(rok, miesiąc, dzień)

(ki erownik jednostki)



BURMISTRZ  
  
Krzysztof Krogulecki

Tabela 4. Grunty użytkowane wieczysto

Powierzchnia ogółem	Stan na początek okresu	Zmiany		Stan na koniec okresu
		Zwiększenia	Zmniejszenia	
14,6894 ha	762 315,77	0,00	0,00	762 315,77

Grażyna Zdunek

(główny księgowy)

S K A R B N I K  
  
Grażyna Zdunek

2021-04-30

(rok, miesiąc, dzień)

Krystian Krogulecki

(kierownik jednostki)

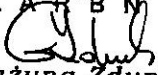
BURMISTRZ  
  
Krystian Krogulecki

Tabela 5. Wartość niemortyzowanych lub niemorzonych przez jednostkę środków trwałych, używanych na podstawie umów najmu, dzierżawy i innych umów, w tym z tytułu umów leasingu

Lp.	Wyszczególnienie	Stan odpisów na początek okresu	Zwiększenia	Zmniejszenia	Stan odpisów na koniec okresu
1.	Grunty	0,00	0,00	0,00	0,00
2.	Budynki, lokale i obiekty inżynierii lądowej i wodnej	0,00	0,00	0,00	0,00
3.	Urządzenia techniczne i maszyny	0,00	0,00	0,00	0,00
4.	Środki transportu	0,00	0,00	0,00	0,00
5.	Inne środki trwałe	0,00	0,00	0,00	0,00
6.	Razem	0,00	0,00	0,00	0,00

Grażyna Zdunek

(główny księgowy)

SKARBNIK  
  
 Grażyna Zdunek

2021-04-30

(rok, miesiąc, dzień)

Krzysztof Krogulecki

BURMISTRZ  
 (kierownik jednostki)


  
 Krzysztof Krogulecki

Tabela 6. Liczba i wartość posiadanych papierów wartościowych, w tym akcji, udziałów i dłużnych papierów wartościowych

Lp.	Wyszczególnienie	Stan na początek okresu		Zwiększenia		Zmniejszenia		Stan na koniec okresu	
		ilość	wartość	ilość	wartość	ilość	wartość	ilość	wartość
1.	Akcje	0,00	0,00	0,00	0,00	0,00	0,00	0,00	0,00
1.1.		0,00	0,00	0,00	0,00	0,00	0,00	0,00	0,00
1.2.		0,00	0,00	0,00	0,00	0,00	0,00	0,00	0,00
2.	Udziały	943	8 000 412,00	0,00	0,00	0,00	0,00	943	8 000 412,00
2.1.	Udziały w spółce komunalnej	943	8 000 412,00	0,00	0,00	0,00	0,00	943	8 000 412,00
2.2.		0,00	0,00	0,00	0,00	0,00	0,00	0,00	0,00
3.	Dłużne papiery wartościowe	0,00	0,00	0,00	0,00	0,00	0,00	0,00	0,00
3.1.		0,00	0,00	0,00	0,00	0,00	0,00	0,00	0,00
3.2.		0,00	0,00	0,00	0,00	0,00	0,00	0,00	0,00
4.	Inne papiery wartościowe	0,00	0,00	0,00	0,00	0,00	0,00	0,00	0,00
4.1.		0,00	0,00	0,00	0,00	0,00	0,00	0,00	0,00
4.2.		0,00	0,00	0,00	0,00	0,00	0,00	0,00	0,00
	<b>Razem</b>	<b>943</b>	<b>8 000 412,00</b>	<b>0,00</b>	<b>0,00</b>	<b>0,00</b>	<b>0,00</b>	<b>943</b>	<b>8 000 412,00</b>

Grażyna Zdunek

Stokcy Akcyjny N K  
  
 Grażyna Zdunek

2021-04-30

(rok, miesiąc, dzień)

Krzysztof Krogulecki


B. U. B. M. I. S. T. P. Z  
 (kierownik jednostki) B. Z.  
  
 Krzysztof Krogulecki

Tabela 7. Informacje o odpisach aktualizujących wartość należności

Lp.	Wyszczególnienie według grup należności	Stan odpisów aktualizujących na początek okresu sprawozdawczego	Zwiększenia odpisów aktualizujących w ciągu okresu sprawozdawczego	Zmniejszenia odpisów aktualizujących w ciągu okresu sprawozdawczego			Stan odpisów aktualizujących na koniec okresu sprawozdawczego o (3 + 4 - 7)
				wykorzystanie	rozwiązanie odpisów aktualizujących (uznanie odpisów za zbędne)	zmniejszenia – razem (5 + 6)	
1	2	3	4	5	6	7	8
1.	Oплата eksploatacyjna	3 006 355,20	0,00	0,00	3 006 355,20	3 006 355,20	0,00
2.	Oплата eksploatacyjna - odsetki	401 946,00	0,00	0,00	401 946,00	401 946,00	0,00
	<b>Ogółem:</b>	<b>3 408 301,20</b>	<b>0,00</b>	<b>0,00</b>	<b>3 408 301,20</b>	<b>3 408 301,20</b>	<b>0,00</b>

Grażyna Zdunek  
 SKARBNIK  
 (główny księgowy)  
 Grażyna Zdunek

2021-04-30  
 (rok, miesiąc, dzień)

Krzysztof Krogulecki  
 (kierownik jednostki)  
 BURMISTRZ  
 Krzysztof Krogulecki



**Tabela 8. Informacje o stanie rezerw**

Lp.	Wyszczególnienie (rodzaj rezerw według celu utworzenia)	Stan na początek okresu	Zwiększenia	Zmniejszenia			Stan na koniec okresu
				wykorzystanie	rozwiązanie	razem	
1.	0,00	0,00	0,00	0,00	0,00	0,00	0,00
2.	0,00	0,00	0,00	0,00	0,00	0,00	0,00
	Razem	0,00	0,00	0,00	0,00	0,00	0,00

Grażyna Zdunek

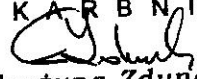
2021-04-30

Krzysztof Krogulecki

(główny księgowy)

(rok, miesiąc, dzień)

(kierownik jednostki)

S K A R B N I K  
  
 Grażyna Zdunek


BURMISTRZ  
  
 Krzysztof Krogulecki

Tabela 9. Pozostały okres spłaty zobowiązań długoterminowych

Lp.	Wyszczególnienie (zobowiązania według pozycji bilansu)	Okres wymagalności						Razem	
		powyżej 1 roku do 3 lat		powyżej 3 lat do 5 lat		powyżej 5 lat			
		stan na						początek okresu sprawozdawczego	koniec okresu sprawozdawczego
początek okresu sprawozdawczego	koniec okresu sprawozdawczego	początek okresu sprawozdawczego	koniec okresu sprawozdawczego	początek okresu sprawozdawczego	koniec okresu sprawozdawczego				
1.	0,00	0,00	0,00	0,00	0,00	0,00	0,00	0,00	0,00
2.	0,00	0,00	0,00	0,00	0,00	0,00	0,00	0,00	0,00
3.	0,00	0,00	0,00	0,00	0,00	0,00	0,00	0,00	0,00
	Razem	0,00	0,00	0,00	0,00	0,00	0,00	0,00	0,00

Grażyna Zdunek

2021-04-30

Krystian Krogulecki

(główny księgowy)

S K A R B N I K



Grażyna Zdunek

(rok, miesiąc, dzień)

BURMISTRZ  
(kierownik jednostki)

Krystian Krogulecki




Tabela 10. Łączna kwota zobowiązań zabezpieczonych na majątku jednostki ze wskazaniem charakteru i formy zabezpieczeń

Lp.	Wyszczególnienie (rodzaj zobowiązania)	Kwota zobowiązania	Wyszczególnienie (forma i charakter zabezpieczenia)	Kwota zabezpieczenia
1.	0,00	0,00	0,00	0,00
2.	0,00	0,00	0,00	0,00
	Razem	0,00	0,00	0,00

Grażyna Zdunek  
**SKARBNIK**  
 (główny księgowy)  
 Grażyna Zdunek

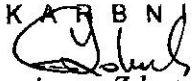
2021-04-30  
 (rok, miesiąc, dzień)

Krystian Krogulecki  
**BIUROLISTA**  
 (kierownik jednostki)  
 Krystian Krogulecki

Tabela 11. Zabezpieczenia warunkowe na dzień bilansowy

Lp.	Wyszczególnienie (rodzaj zobowiązania warunkowego)	Kwota zobowiązania warunkowego	Wyszczególnienie (forma i charakter zabezpieczenia zobowiązania warunkowego)	Kwota zabezpieczenia
1,	0,00	0,00	0,00	0,00
2.	0,00	0,00	0,00	0,00
	Razem	0,00	0,00	0,00

S K A R B N I K

  
Grażyna Zdunek  
Grażyna Zdunek

(główny księgowy)

2021-04-30

(rok, miesiąc, dzień)

Krzystian Krogulecki

(kierownik jednostki)

BURMISTRZ



  
Krzystian Krogulecki

Tabela 12. Kwota otrzymanych gwarancji i poręczeń według stanu na dzień bilansowy

Lp.	Wyszczególnienie (rodzaj otrzymanych gwarancji i poręczeń)	Kwota otrzymanych gwarancji i poręczeń	Kwota zobowiązań zabezpieczonych otrzymanymi gwarancjami i poręczeniami
1.	0,00	0,00	0,00
2.	0,00	0,00	0,00
	Razem	0,00	0,00

S K A R B N I K

  
Grażyna Zdunek  
Grażyna Zdunek

(główny księgowy)

2021-04-30

(rok, miesiąc, dzień)

Krystian Krogulecki

(kierownik jednostki)


BURMISTRZ  
  
Krystian Krogulecki

Tabela 13. Kwota wypłaconych środków pieniężnych na świadczenia pracownicze

Lp.	Wyszczególnienie według rodzaju wydatków	Kwota wypłaconych środków pieniężnych na świadczenia pracownicze
1.	Odprawy emerytalne i rentowe	40 500,00
2	Nagrody jubileuszowe	74 955,74
3	Ekwiwalenty za urlop	4 554,94
4	Inne*	0,00
	Ogółem:	120 010,68

\*) np.: odprawa z tytułu rozwiązania umowy o pracę z przyczyn nie dotyczących pracownika, odszkodowanie za skrócony okres wypowiedzenia, jednorazowe odszkodowanie wypłacane w związku z doznaniem stałego lub długotrwałego uszczerbku na zdrowiu albo ze śmiercią lub utratą mienia, zasiłki na zagospodarowanie dla pracowników pedagogicznych.

S K A R B N I K

  
Grażyna Zdunek

Grażyna Zdunek

(główny księgowy)

2021-04-30

(rok, miesiąc, dzień)

Krzysztof Krogulecki

(kierownik jednostki)


  
Krzysztof Krogulecki

Tabela 14. Wysokość odpisów aktualizujących wartość zapasów

Lp.	Wyszczególnienie (rodzaj zapasów)	Stan odpisu na początek okresu	Zwiększenia	Zmniejszenia			Stan odpisów na koniec okresu
				wykorzystanie	rozwiązanie	razem	
1.	0,00	0,00	0,00	0,00	0,00	0,00	0,00
2.	0,00	0,00	0,00	0,00	0,00	0,00	0,00
	Razem	0,00	0,00	0,00	0,00	0,00	0,00

SKARBNIK  
*Grażyna Zdunek*  
 Grażyna Zdunek  
 (główny księgowy)

2021-04-30  
 (rok, miesiąc, dzień)

Krystian Krogulecki  
 BURMISTRZ  
 (kontrolnik jednostki)  
*Krystian Krogulecki*

Tabela 15. Koszt wytworzenia środków trwałych w budowie

Lp.	Wyszczególnienie	Koszt wytworzenia w ubiegłym roku			Koszt wytworzenia w bieżącym roku		
		ogółem	w tym:		ogółem	w tym:	
			odsetki	różnice kursowe		odsetki	różnice kursowe
1.	1 323 512,87	1 013 446,43	0,00	0,00	310 066,44	0,00	0,00
	<b>Razem</b>	1 013 446,43	0,00	0,00	310 066,44	0,00	0,00

**SKARBNIK**  
 Grazyna Zduńek  
*Grazyna Zduńek*  
 (główny księgowy)

2021-04-30

(rok, miesiąc, dzień)

Krystian Krogulecki  
**BURMISTRZ**  
 (kierownik jednostki)  
*Krystian Krogulecki*