

SPRAWOZDANIE Z DZIAŁALNOŚCI
MIEJSKO-GMINNEGO OŚRODKA POMOCY
SPOŁECZNEJ W WARCIE
ZA 2017 ROK

oraz

REALIZACJI GMINNEGO PROGRAMU
PRZECIWDZIAŁANIA PRZEMOCY W RODZINIE

REALIZACJI GMINNEGO PROGRAMU
WSPIERANIA RODZINY

WARTA 2018 ROK

Wprowadzenie

Na podstawie art.110 ust.9 ustawy z dnia 12 marca 2004r o pomocy społecznej Miejsko-Gminny Ośrodek Pomocy Społecznej w Warcie przedkłada sprawozdanie ze swojej działalności za 2017rok.

Miejsko-Gminny Ośrodek Pomocy Społecznej w Warcie jest jednostką organizacyjną Gminy i Miasta , nie mającą osobowości prawnej, powołaną do realizacji zadań z zakresu pomocy społecznej.

Podstawowym aktem prawnym na podstawie którego działa Ośrodek jest ustawa o pomocy społecznej. Ośrodek realizuje także zadania wynikające z innych przepisów prawnych takich jak ustawy o świadczeniach rodzinnych, ustawy o osobach uprawnionych do alimentów, ustawy pomoc państwa w wychowywaniu dzieci, ustawy o systemie oświaty w zakresie pomocy materialnej o charakterze socjalnym – stypendia i zasiłki szkolne dla uczniów uprawnionych do świadczeń, ustawy o wspieraniu rodziny i systemie pieczy zastępczej oraz ustawy o przeciwdziałaniu przemocy w rodzinie.

Struktura organizacyjna Ośrodka

Utworzenie i utrzymanie Ośrodka Pomocy Społecznej, w tym zapewnienie środków na wynagrodzenia pracowników jest zadaniem obowiązkowym gminy wynikającym z art.17 ust.18 ustawy o pomocy społecznej.

Ośrodek Pomocy Społecznej w celu realizacji zadań zatrudniał w 2017r 15 pracowników, w tym 7 osób obsługiwało teren, 3 pracowników realizowało świadczenia rodzinne i zaliczkę alimentacyjną oraz świadczenia wychowawcze pozostałych 5 pracowników to Kierownik oraz Główna Księgowa i Księgowa Miejsko-Gminnego Ośrodka Pomocy Społecznej, asystent rodziny oraz sprzątaczką.

W celu sprawnej realizacji zadań pracownicy Ośrodka biorą udział w szkoleniach i spotkaniach dotyczących pomocy społecznej, świadczeń rodzinnych oraz innych kwestii ważnych dla prawidłowego funkcjonowania Ośrodka.

Realizacja zadań wynikających z ustawy o pomocy społecznej

Prawo do świadczeń z pomocy społecznej, jeżeli umowy międzynarodowe nie stanowią inaczej, przysługuje:

1. osobom posiadającym obywatelstwo polskie mającym miejsce zamieszkania i przebywającym na terytorium Rzeczypospolitej Polskiej;

2. cudzoziemcom mającym miejsce zamieszkania i przebywającym na terytorium Rzeczypospolitej Polskiej posiadającym zezwolenie na osiedlenie się, zgodę na pobyt tolerowany lub status uchodźcy nadany w Rzeczypospolitej Polskiej;
3. obywatelom państw członkowskich Unii Europejskiej lub Europejskiego Obszaru Gospodarczego, przebywającym na terytorium Rzeczypospolitej Polskiej, którzy uzyskali zezwolenie na pobyt.

Kto może skorzystać z pomocy społecznej

O pomoc finansową mogą starać się osoby, które spełniają warunki określone w ustawie o pomocy społecznej:

- trudna sytuacja życiowa
- trudna sytuacja finansowa

przy czym oba warunki muszą być spełnione jednocześnie.

Prawo do świadczeń z pomocy społecznej, na podstawie art. 7 ustawy o pomocy społecznej z dnia 12 marca 2004 roku, przysługuje osobom i rodzinom z powodu przyczyn, do których należą:

- ubóstwo
- sieroctwo
- bezdomność
- bezrobocie
- niepełnosprawność
- długotrwała lub ciężka choroba
- przemoc w rodzinie
- potrzeba ochrony macierzyństwa lub wielodzietność
- bezradność w sprawach opiekuńczo-wychowawczych i prowadzeniu gospodarstwa domowego, zwłaszcza w rodzinach niepełnych i wielodzietnych
- brak umiejętności w przystosowaniu do życia młodzieży opuszczającej placówki opiekuńczo-wychowawcze
- trudności w integracji osób, które otrzymały status uchodźcy
- trudności w przystosowaniu do życia po zwolnieniu z zakładu karnego
- alkoholizm lub narkomania

- zdarzenia losowe i sytuacje kryzysowe
- klęska żywiołowa lub ekologiczna

Miesięczny dochód osoby lub rodziny ubiegającej się o pomoc nie może być wyższy od kwoty określonej w ustawie o pomocy społecznej /tzw. kryterium dochodowe ustalone zgodnie z art.8 ust. 1 /. Obecnie obowiązujące kwoty wynoszą odpowiednio:

- osoba samotnie gospodarująca, której dochód nie przekracza kwoty **634 zł**
- osoba w rodzinie, w której dochód na osobę nie przekracza kwoty **514 zł**
- rodzina, której dochód nie przekracza sumy kwot kryterium dochodowego na osobę w rodzinie

Uprawnienia do pomocy materialnej zależne są od wysokości dochodu w rodzinie przy jednoczesnym wystąpieniu co najmniej jednego z powodów wymienionych w art. 7 pkt 2-15 lub innych okoliczności uzasadniających udzielanie pomocy społecznej.

Kryteria dochodowe podlegają weryfikacji co 3 lata, z uwzględnieniem wyniku badań prognozy interwencji socjalnej. Badania prognozy interwencji socjalnej dokonuje Instytut Pracy i Spraw Społecznych.

Komu nie przysługuje pomoc

- osobie odbywającej karę pozbawienia wolności nie przysługuje prawo do świadczeń z pomocy społecznej
- osobie tymczasowo aresztowanej zawieszają się prawo do świadczeń z pomocy społecznej. Za okres tymczasowego aresztowania nie udziela się świadczeń.

ŚWIADCZENIA PIENIĘŻNE

Zasilek stały

Przysługuje osobie pełnoletniej:

- samotnej, całkowicie niezdolnej do pracy z powodu wieku lub niepełnosprawności, jeżeli jej dochód jest niższy od kryterium dochodowego (634 zł) wskazanego w ustawie o pomocy społecznej
- pozostającej w rodzinie, całkowicie niezdolnej do pracy z powodu wieku lub niepełnosprawności, jeżeli dochód, jak również dochód na osobę w rodzinie jest niższy od kryterium dochodowego (mniejszy lub równy 514 zł)

Całkowita niezdolność do pracy - oznacza zarówno całkowitą niezdolność do pracy w rozumieniu przepisów o emeryturach i rentach z Funduszu Ubezpieczeń Społecznych albo zaliczenie do I lub II grupy inwalidów lub legitymowanie się znacznym lub umiarkowanym stopniem niepełnosprawności w rozumieniu przepisów o rehabilitacji zawodowej i społecznej oraz zatrudnianiu osób niepełnosprawnych.

Wysokość zasiłku stałego stanowi:

- w przypadku osób samotnych - różnicę pomiędzy kwotą 634 zł tj. kryterium na osobę samotnie gospodarującą, a posiadanym dochodem,
- w przypadku osób w rodzinie - różnicę pomiędzy kwotą 514 zł na osobę w rodzinie, a faktycznie posiadanym dochodem na osobę w rodzinie.

W przypadku zbiegu uprawnień do zasiłku stałego i renty socjalnej zasiłek stały nie przysługuje.

Wysokość przyznanego zasiłku stałego nie może przekraczać kwoty 604,00 zł miesięcznie, a także nie może być niższa niż 30 zł.

Osobę przebywającą w domu pomocy społecznej lub ubiegającą się o przyjęcie do niego uznaje się za osobę samotnie gospodarującą, jeżeli przed przyjęciem do domu pomocy społecznej lub rozpoczęciem oczekiwania na miejsce w takim domu była uprawniona do zasiłku stałego.

Z tej formy pomocy w roku 2017 skorzystało 68 osoby na łączną kwotę 299.709,00 zł

Zasiłek okresowy

Przyznany może być osobom i rodzinom, których posiadane zasoby pieniężne nie wystarczają na zaspokojenie podstawowych potrzeb życiowych w szczególności ze względu na:

- długotrwałą chorobę, jeżeli choroba ta spowodowała wzrost kosztów utrzymania na skutek konieczności stosowania leków, a ich koszt stanowi znaczny uszczerbek w budżecie domowym, dojazdów do placówek zdrowia, zabiegów medyczo - rehabilitacyjnych
- niepełnosprawność, jeżeli powoduje wzrost kosztów utrzymania

O uzyskanie zasiłku okresowego można również starać się z powodu:

Zasiłek celowy

Zasiłek ten można otrzymać na zaspokojenie niezbędnej potrzeby bytowej, np. na pokrycie części lub całości kosztów zakupu żywności, leków i leczenia, opały, odzieży, niezbędnych przedmiotów użytku domowego, drobnych remontów i napraw w mieszkaniu, a także kosztów leczenia, bądź też w przypadku straty jaką poniosła osoba lub rodzina w wyniku zdarzenia losowego.

Zasiłek celowy może być przyznany osobom bezdomnym i osobom niemającym dochodu oraz możliwości uzyskania świadczeń na podstawie przepisów o powszechnym ubezpieczeniu w NFZ na pokrycie części lub całości wydatków na świadczenia zdrowotne. W szczególnie uzasadnionych przypadkach osobie lub rodzinie o dochodach przekraczających kryterium dochodowe /patrz: kto może skorzystać z pomocy/ może być przyznany specjalny zasiłek celowy, który nie podlega zwrotowi. Jednak wysokość nie może przekroczyć odpowiednio kryterium dochodowego osoby samotnie gospodarującej lub rodziny.

W roku 2017 zasiłki celowe zostały przyznane 238 osobom i rodzinom na łączną kwotę 187.383,00 , w tym 21 rodzinom przyznano zasiłki celowe specjalne na kwotę 8.458,00 zł.

Usługi opiekuńcze i specjalistyczne usługi opiekuńcze

Usługi opiekuńcze obejmują pomoc w zaspokajaniu codziennych potrzeb życiowych, opiekę higieniczną, zaleconą przez lekarza pielęgnację oraz, w miarę możliwości, zapewnienie kontaktów z otoczeniem.

Specjalistyczne usługi opiekuńcze są to usługi dostosowane do szczególnych potrzeb wynikających z rodzaju schorzenia lub niepełnosprawności, świadczone przez osoby ze specjalistycznym przygotowaniem zawodowym.

W 2017r nie było osób zainteresowanych tą formą pomocy.

ŚWIADCZWNIA NIEPIENIĘŻNE

- a) Składki na ubezpieczenia zdrowotne
- b) Sprawienie pogrzebu
- c) Posiłek

- braku możliwości zatrudnienia,
- możliwość utrzymania lub nabycia uprawnień do świadczeń z innych systemów zabezpieczenia społecznego (np.: oczekiwanie na wypłatę lub przyznanie renty z ZUS)

Starając się o zasiłek z tego powodu należy przedstawić przede wszystkim:

- orzeczenie o stopniu niepełnosprawności/ niezdolności do pracy lub stosowne zaświadczenie lekarskie określające niepełnosprawność, a także dokumenty potwierdzające poniesione koszty leczenia.

Przyznawanie zasiłku okresowego z powodu braku możliwości zatrudnienia zobowiązuje wnioskodawcę do aktywnego poszukiwania zatrudnienia, które nie może ograniczyć się jedynie do zarejestrowania w urzędzie pracy.

Osoba ubiegająca się o świadczenie z pomocy społecznej z powodu bezrobocia powinna podjąć każdą pracę, nawet jeśli nie jest ona zgodna z jej kwalifikacjami. Jednym uzasadnionym powodem odmowy są istniejące przeciwwskazania zdrowotne. Wysokość przyznanego zasiłku okresowego uzależniona jest od dochodu rodziny: wypłacany jest do wysokości różnicy pomiędzy kryterium dochodowym ustalonym dla danej rodziny zgodnie z ustawą o pomocy społecznej, a faktycznie posiadanym dochodem. Zasiłek okresowy w przypadku osoby samotnie gospodarującej nie może być wyższy niż 634 zł i niższy niż 20 zł.

Kwota zasiłku nie może być niższa niż 50% różnicy między kryterium dochodowym rodziny lub osoby a dochodem tej rodziny lub osoby.

Okres na jaki przyznawany jest zasiłek okresowy uzależniony jest od indywidualnej sytuacji osoby czy rodziny. Określa go ośrodek pomocy społecznej na podstawie okoliczności sprawy. W przypadku przedłużenia okresu wypłacania zasiłku, do dochodu, który stanowi podstawę do określenia wysokości przyznanego zasiłku, nie wlicza się świadczenia wypłacanego w okresie poprzedzającym jego ponowne przyznanie.

W 2017r z pomocy w formie zasiłków okresowych wydatkowanych zostało łącznie 189.939,00 zł, z czego kwota 175.00,00 zł była dotacją z budżetu państwa, pozostała kwota w wysokości 14.939,00 zł stanowiła środki własne.

Zasiłki okresowe zostały wypłacone 132 rodzinom.

- d) Pobyt w domu pomocy społecznej
- e) Praca socjalna

a) Składki na ubezpieczenie zdrowotne

Przysługują osobom objętym pomocą w formie zasiłków stałych i nie posiadającym ubezpieczenia z innego tytułu.

b) Sprawienie pogrzebu

Osobom, które nie mają rodziny bądź rodzina nie chce lub nie może zająć się pochówkiem gmina ma obowiązek zająć się pogrzebem.

W roku 2017 ośrodek pomocy społecznej nie sprawował pochówek żadnej osobie.

c) Posiłek

W roku 2017r Ośrodek realizował Rządowy Program „Posiłek dla potrzebujących” W ramach tego programu pomocą w formie dożywiania objęliśmy 319 osoby, w tym 285 dzieciom opłacono obiady w stołówkach szkolnych , 18 rodzin (45 osób) otrzymało pomoc finansową na zakup żywności.

Koszt całego programu w 2017r to kwota 184.556,00 zł . Z tego kwota 101.320,00 zł stanowiła dotacja celowa , pozostała część tj. 83.236,00 zł to środki z budżetu gminy.

d) Pobyt w domu pomocy społecznej

Osobie wymagającej całodobowej opieki z powodu wieku, choroby lub niepełnosprawnej, nie mogącej samodzielnie funkcjonować w codziennym życiu, której nie można zapewnić niezbędnej pomocy w formie usług opiekuńczych, przysługuje prawo do umieszczenia w domu pomocy społecznej. Jest to zadanie własne gminy o charakterze obowiązkowym. Od 2004r obowiązani do wnoszenia opłaty za pobyt w domu pomocy społecznej są w kolejności: mieszkaniec domu (70% swoich dochodów), małżonek, zstępni przed wstępnymi oraz gmina, z której osoba została skierowana.

W 2017r ponieśliśmy odpłatność za 16 osób w łącznej wysokości 342.401,00zł.

Praca socjalna

Praca socjalna należy do zadań własnych gminy o charakterze obowiązkowym. Wg ustawy jest to działalność zawodowa realizowana przez pracowników socjalnych a prowadzona z osobami i rodzinami w celu rozwinięcia lub wzmocnienia ich aktywności i samodzielności

życiowej oraz odzyskania zdolności do funkcjonowania w społeczeństwie poprzez pełnienie odpowiednich ról społecznych a także tworzenie warunków sprzyjających temu celowi.

Aby osiągnąć efekty należy podejmować współpracę z różnymi w zależności od potrzeb instytucjami np. komisariatem policji, sądem rodzinnym, szkołami, placówkami służby zdrowia, poradnią pedagogiczno - psychologiczną, zakładem ubezpieczeń społecznych, urzędem pracy i innymi.

Pracą socjalną w środowisku lokalnym w 2017 roku objęto 175 rodzin.

Praca socjalna obejmowała w roku 2017 następujące zagadnienia:

- poprawa warunków materialnych poprzez wskazywanie możliwości wykorzystania własnych uprawnień i udzielanie pomocy w ich uzyskaniu (uzyskanie zasiłków pielęgnacyjnych, dodatków mieszkaniowych, świadczeń emerytalno-rentowych, itp.)
- poprawa warunków mieszkaniowych poprzez wskazywanie możliwości i pomoc w załatwieniu formalności związanych m. in. z zamianą mieszkania, uzyskaniem lokalu socjalnego oraz pośredniczenie w przekazywaniu używanych mebli, sprzętu AGD, itp.
- poprawa stanu zdrowia i ułatwienie szybszego zadziałania służb medycznych poprzez m. in. zamawianie lekarskich i pielęgnarskich wizyt domowych, pomocy w uzyskaniu miejsc w Domach Pomocy Społecznej, zakładach opiekuńczo-leczniczych, szpitalnych oddziałach leczenia odwykowego lub innych placówkach odwykowych.
- zagwarantowanie osobom starszym i niepełnosprawnym opieki min. poprzez uaktywnienie członków rodziny, pomoc w zorganizowaniu prywatnych usług opiekuńczych, zorganizowanie pomocy sąsiedzkiej itp.
- poprawa relacji między członkami rodziny poprzez m. in. mediacje w sprawach konfliktów rodzinnych, organizację dostępu do poradnictwa specjalistycznego, współpracę z policją i kuratorami sądowymi itp.
- zapewnienie dzieciom zorganizowanego wypoczynku letniego, oraz czasu wolnego,
- wnioskowanie do Sądu Rodzinnego o wgląd w sytuację rodzinną z uwagi na podejrzenie niewłaściwego sprawowania przez rodziców władzy rodzicielskiej i opieki nad dziećmi,
- organizowanie interwencji w sprawach osób i rodzin w sytuacjach zagrożenia życia i zdrowia (np. zaniedbania zdrowotne dzieci, brak zgody na zabezpieczenie schronienia w okresie silnych mrozów, stan upojenia alkoholowego rodziców wychowujących małe dzieci itp.) oraz współpraca z innymi służbami w tym zakresie,
- załatwianie formalności związanych z leczeniem szpitalnym osób, których stan zagraża ich zdrowiu lub życiu, a które dobrowolnie nie poddają się leczeniu specjalistycznemu,

- pomoc w załatwianiu spraw urzędowych (uzyskanie dowodu osobistego, uzyskanie dodatku mieszkaniowego, świadczeń rodzinnych, świadczeń emerytalno-rentowych, uzyskania orzeczenia lekarskiego),
- udzielanie poradnictwa i organizowanie poradnictwa specjalistycznego, informowanie o możliwościach uzyskania wsparcia lub kierowanie do poradnictwa specjalistycznego -- organizowanie i motywowanie do uczestniczenia w grupach wsparcia dla osób bezrobotnych, dla ofiar przemocy i osób współuzależnionych, oraz dla rodziców,
- kierowanie do udziału i wnioskowanie o przyjęcie do projektów realizowanych przez PUP, PCPR współfinansowanych ze środków Unii Europejskiej,
- organizowanie i dostarczanie żywności unijnej, paczek żywnościowych,
- współpraca z innymi instytucjami i organizacjami poprzez wspólne działania w zespołach na rzecz rozwiązywania problemów w rodzinach.

Zadania ustawy o świadczeniach opieki zdrowotnej finansowanych ze środków publicznych.

Prawo do świadczeń opieki zdrowotnej

Osoby ubogie (spełniające kryterium dochodowe określone w ustawie o pomocy społecznej) nie posiadające ubezpieczenia zdrowotnego, mogą je uzyskać za pośrednictwem OPS.

Dokumentem potwierdzającym prawo do świadczeń opieki zdrowotnej świadczeniobiorcy, jest decyzja wydana przez Burmistrza, potwierdzająca to prawo. Decyzję wydaje się po przedłożeniu przez świadczeniobiorcę dokumentów potwierdzających: posiadanie obywatelstwa polskiego, zamieszkiwanie na terytorium Rzeczypospolitej Polskiej, przeprowadzeniu rodzinnego wywiadu środowiskowego, stwierdzeniu spełnienia kryterium dochodowego, o którym mowa w art. 8 ustawy o pomocy społecznej, stwierdzeniu braku okoliczności, o których mowa w art. 12 ustawy o pomocy społecznej. Prawo do świadczeń opieki zdrowotnej przysługuje przez okres 90 dni od dnia złożenia wniosku.

W roku 2017r Ośrodek Pomocy Społecznej przyznał prawo do świadczeń zdrowotnych 18 osobom.

Ośrodki wsparcia

Na terenie gminy i Miasta Warta działają dwa ośrodki wsparcia. Są to:

- Środowiskowe Ognisko Wychowawcze w Warcie , w którym pomocą objętych w 2017r było 25 dzieci z rodzin niewydolnych wychowawczo

- Środowiskowy Dom Samopomocy dla osób z zaburzeniami psychicznymi w Rożdżałach. Do ŚDS uczęszcza 10 osób.

WSPÓŁPRACA Z INSTYTUCJAMI I ORGANIZACJAMI POZARZĄDOWYMI.

Współpraca z Powiatowym Centrum Pomocy Rodzinie.

Od lat ściśle współpracujemy z PCPR, który jest jednostką organizacyjną pomocy społecznej na szczeblu powiatowym. Z tego też względu działalność ośrodka pomocy społecznej jest uzupełniana przez działalność PCPR. Dotyczy ona między innymi ustalania stopni niepełnosprawności i zaliczania do osób niepełnosprawnych, udzielania informacji o turnusach rehabilitacyjnych, warunkach otrzymania pomocy dla osób niepełnosprawnych oraz świadczeń dla dziecka i rodziny.

Współpraca z Urzędem Gminy i Miasta.

Współpraca ta dotyczy szczególnie pomocy merytorycznej oraz pomocy w załatwianiu różnych spraw naszych klientów. Są to sprawy dotyczące przydziału mieszkań z zasobów gminy, wyrabianiem dokumentów, załatwiania dodatków mieszkaniowych. Szczególnie ważna jest współpraca z Komisją Rozwiązywania Problemów Alkoholowych, do której na bieżąco kierujemy wnioski o przymusowe leczenie odwykowe osób uzależnionych od alkoholu.

Współpraca z Powiatowym Urzędem Pracy.

Dzięki tej współpracy mamy lepszy dostęp do informacji dotyczących organizowania programów aktywizacji osób bezrobotnych oraz oferowanych miejsc pracy.

Współpraca z Sądem Rejonowym.

Współpraca dotyczy podejmowania działań mających na celu poprawę sytuacji życiowej rodzin z problemami. Polegają one na informowaniu o niepokojących sytuacjach w rodzinach stanowiących zagrożenie dla prawidłowego funkcjonowania. Szczególnie ważna jest dla nas kwestia zaniedbań i przemocy w rodzinach z małoletnimi dziećmi. Ważnym elementem współpracy jest współdziałanie z kuratorami sądowymi.

Współpraca z Komendą Policji.

Polega na wzajemnym informowaniu się o środowiskach i miejscach stanowiących zagrożenie bezpieczeństwa zarówno dla osób w nich przebywających jak i z najbliższego otoczenia. Podejmujemy interwencje podczas których pracownik socjalny wspólnie z dzielnicowym odwiedzają zagrożone środowiska w celu rozwiązania występujących problemów. Działania te prowadzone głównie w godzinach wieczornych mają na celu skuteczną pomoc osobom i rodzinom, zapobieganie przemocy, pozwalają na lepszą diagnozę środowisk.

Współpraca z Zarządem Rejonowym PKPS.

Dnia 10 marca 2014 roku Rada Europejska formalnie przyjęła utworzenie Funduszu Europejskiej Pomocy Najbardziej Potrzebującym (FEAD), który jest kontynuacją programu PEAD. Nowy program obowiązuje na lata 2014–2020. W celu realizacji Europejskiego Programu Pomocy prowadzimy współpracę z PKPS w zakresie dystrybucji żywności w wyniku, której w 2017r pozyskaliśmy artykuły żywnościowe w ilości 47.927,08 kg na łączną kwotę **229.721,48 zł**

W okresie zimowym wysłaliśmy 21 dzieci na zimowiska do Poronina o 6 dzieci do Piwnicznej. W okresie wakacyjnym sfinansowaliśmy wypoczynek dzieci i młodzieży z rodzin ubogich. Dzieci nasze wypoczywały w atrakcyjnych miejscowościach i tak w Łebie wypoczywało 18 dzieci, w Jantarze - 4, w Gliczarowie Górnym – 19 dzieci.

Poradnictwo i pomoc instytucjonalna

Ośrodek Pomocy Społecznej oferuje osobom i rodzinom pomoc w formie pracy socjalnej, poradnictwa specjalistycznego w szczególności prawnego, psychologicznego, pedagogicznego. Pracownicy socjalni udzielają również pomocy w załatwianiu spraw urzędowych oraz w utrzymaniu kontaktów z otoczeniem. W razie niemożności zapewnienia usług opiekuńczych w miejscu zamieszkania klienta, pracownicy socjalni czynią starania o umieszczenie w Domu Pomocy Społecznej tj. placówce pobytu stałego zapewniającej całodobową opiekę.

Praca socjalna

Praca socjalna należy do zadań własnych gminy o charakterze obowiązkowym. Wg ustawy jest to działalność zawodowa realizowana przez pracowników socjalnych a prowadzona z osobami i rodzinami w celu rozwinięcia lub wzmocnienia ich aktywności i samodzielności życiowej oraz odzyskania zdolności do funkcjonowania w społeczeństwie poprzez pełnienie odpowiednich ról społecznych a także tworzenie warunków sprzyjających temu celowi. Praca

socjalna może być również prowadzona ze społecznością lokalną w celu zapewnienia współpracy i koordynacji działań instytucji i organizacji istotnych dla zaspokojenia potrzeb członków społeczności. Nowoczesne podejście do pracy socjalnej zakłada wejście pracownika świadczącego pracę socjalną w rolę osoby udzielającej pomocy o charakterze niematerialnym. Pełni on rolę m. in. mediatora, negocjatora, coacha, mentora.

Głównym priorytetem w pracy socjalnej jest szybka i poprawna diagnoza sytuacji osoby, rodziny, środowiska, określająca źródła dysfunkcyjności. Skuteczna realizacja pracy socjalnej wymaga porozumienia i współpracy osoby wspieranej i pracownika socjalnego.

Praca socjalna obejmowała w roku 2017 następujące zagadnienia:

- poprawa warunków materialnych poprzez wskazywanie możliwości wykorzystania własnych uprawnień i udzielanie pomocy w ich uzyskaniu (uzyskanie zasiłków pielęgnacyjnych, dodatków mieszkaniowych, świadczeń emerytalno-rentowych, itp.)
- poprawa warunków mieszkaniowych poprzez wskazywanie możliwości i pomoc w załatwieniu formalności związanych m. in. z zamianą mieszkania, uzyskaniem lokalu socjalnego oraz pośredniczenie w przekazywaniu używanych mebli, sprzętu AGD, itp.
- poprawa stanu zdrowia i ułatwienie szybszego zadziałania służb medycznych poprzez m. in. zamawianie lekarskich i pielęgniarzkich wizyt domowych, pomocy w uzyskaniu miejsc w Domach Pomocy Społecznej, zakładach opiekuńczo-leczniczych, szpitalnych oddziałach leczenia odwykowego lub innych placówkach odwykowych.
- zagwarantowanie osobom starszym i niepełnosprawnym opieki min. poprzez uaktywnienie członków rodziny, pomoc w zorganizowaniu prywatnych usług opiekuńczych, zorganizowanie pomocy sąsiedzkiej itp.
- poprawa relacji między członkami rodziny poprzez m. in. mediacje w sprawach konfliktów rodzinnych, organizację dostępu do poradnictwa specjalistycznego, współpracę z policją i kuratorami sądowymi itp.
- zapewnienie dzieciom zorganizowanego wypoczynku letniego, oraz czasu wolnego,
- wnioskowanie do Sądu Rodzinnego o wgląd w sytuację rodzinną z uwagi na podejrzenie niewłaściwego sprawowania przez rodziców władzy rodzicielskiej i opieki nad dziećmi,
- organizowanie interwencji w sprawach osób i rodzin w sytuacjach zagrożenia życia i zdrowia (np. zaniedbania zdrowotne dzieci, brak zgody na zabezpieczenie schronienia w okresie silnych mrozów, stan upojenia alkoholowego rodziców wychowujących małe dzieci itp.) oraz współpraca z innymi służbami w tym zakresie,
- załatwianie formalności związanych z leczeniem szpitalnym osób, których stan zagraża ich zdrowiu lub życiu, a które dobrowolnie nie poddają się leczeniu specjalistycznemu,

- pomoc w załatwianiu spraw urzędowych (uzyskanie dowodu osobistego, uzyskanie dodatku mieszkaniowego, świadczeń rodzinnych, świadczeń emerytalno-rentowych, uzyskania orzeczenia lekarskiego),
- udzielanie poradnictwa i organizowanie poradnictwa specjalistycznego, informowanie o możliwościach uzyskania wsparcia lub kierowanie do poradnictwa specjalistycznego -- organizowanie i motywowanie do uczestniczenia w grupach wsparcia dla osób bezrobotnych, dla ofiar przemocy i osób współzależnionych, oraz dla rodziców,
- kierowanie do udziału i wnioskowanie o przyjęcie do projektów realizowanych przez PUP, PCPR współfinansowanych ze środków Unii Europejskiej,
- organizowanie i dostarczanie żywności unijnej, paczek żywnościowych,
- współpraca z innymi instytucjami i organizacjami poprzez wspólne działania w zespołach na rzecz rozwiązywania problemów w rodzinach.

REALIZACJA GMINNEGO PROGRAMU WSPIERANIA RODZINY

Wspieranie rodziny - Asystent rodziny, 2017 r.

Konstytucja Rzeczypospolitej Polskiej stanowi, że państwo zapewnia ochronę dziecka, a w swojej polityce społecznej i gospodarczej bierze po uwagę i uwzględnia dobro podstawowej komórki społecznej – rodziny. Prawo do szczególnego zainteresowania i szczególnej pomocy ze strony władz publicznych i samorządowych mają rodziny znajdujące się w trudnej sytuacji materialnej i społecznej, ze szczególnym uwzględnieniem rodzin wielodzietnych i niepełnych.

Jednym z podstawowych zadań pomocy społecznej jest wspieranie rodzin, podopiecznych w przezwyciężaniu trudnych sytuacji życiowych, których samodzielnie nie są oni w stanie pokonać. Niewątpliwie jedną z takich sytuacji życiowych jest niewydolność opiekuńczo-wychowawcza rodziny, a najgorsze z możliwych następstw tej sytuacji to umieszczenie dziecka lub dzieci w pieczy zastępczej. Warunkiem powrotu dziecka do rodziny biologicznej jest istotna zmiana w funkcjonowaniu rodziny, poprzez eliminację przyczyny w związku z którą dziecko zostało odebrane. Nie jest to zadanie łatwe.

Ustawa o wspieraniu rodziny i systemie pieczy zastępczej, która weszła w życie z dniem 1 stycznia 2012 r. i powołała do życia instytucję asystenta rodziny. Asystent rodziny wspiera rodzinę, aby samodzielnie mogła pokonywać trudności życiowe, zwłaszcza dotyczące opieki i wychowania dzieci. Termin ten wprowadzono od słowa „asysta”, które jest

określeniem osoby towarzyszącej, współobecnej, pomagającej, będącej w pogotowiu. Asystent towarzyszy rodzinie we wprowadzaniu zmian w ich myśleniu, zachowaniu i otoczeniu, koniecznych do tego, aby środowisko rodzinne sprzyjało bezpieczeństwu i prawidłowemu rozwojowi dziecka. Cechami charakterystycznymi w pracy asystenta rodziny jest indywidualizacja pracy w odniesieniu do rodziny, mająca wynikać z faktu małej liczby odbiorców i dostosowanie jej do ich indywidualnych i realnych potrzeb. Asystent ma za zadanie zwiększyć poczucie wpływu rodziny na własne życie podnosząc w ten sposób jej samoocenę w odniesieniu do rodziny jako grupy jak również indywidualną jednostek w tej grupie. W założeniach pedagogicznych, indywidualna pomoc i konsultacja służyć ma rozwojowi kompetencji społecznych, osiągnięciu wyznaczonych celów, wzbudzeniu wiary w własne możliwości i zasoby wewnętrzne i motywowaniu do podejmowania działań, uznawanych do tej pory za niewykonalne. Wynikiem tych działań ma być usamodzielnienie rodziny i pozostawienie dzieci w rodzinie, w środowisku rodzinnym zapewniającym im poczucie bezpieczeństwa i prawidłowy rozwój a gdy doszło do umieszczenia dziecka w pieczy zastępczej, powrót tego dziecka.

W 2017 roku w pieczy zastępczej z terenu Gminy Warta w różnych jej formach przebywało 10 dzieci, których koszt utrzymania dla Gminy wyniósł 48.082,11zł. Koszty umieszczenia dzieci w pieczy zastępczej od 1 stycznia 2012 r. ponosi samorząd terytorialny, a wysokość kwoty partycypacji dla Gminy wynosi 10 % w pierwszym roku, 30 % w drugim roku i 50 % w trzecim i następnych latach pobytu dziecka w pieczy zastępczej.

MGOPS w Warcie mając na uwadze zapisy zawarte w ustawie o wspieraniu rodziny i systemie pieczy zastępczej zatrudnia asystenta rodziny, korzystając przy tym z resortowego programu wspierania rodziny i systemie pieczy zastępczej. W ramach zawieranych corocznie porozumień pomiędzy Wojewodą Łódzkim, a Gminą Warta, Gmina otrzymuje możliwość współfinansowania tej działalności ze strony Ministerstwa Rodziny, Pracy i Polityki Społecznej. Od 1 stycznia 2015 r. działalność asystenta rodziny na terenie Gminy jest obligatoryjna w związku z zapisami w/w ustawy. W roku 2017, Gmina Warta ponownie skorzystała ze wsparcia resortowego.

W roku 2017, na terenie Gminy Warta, pomocą asystenta rodziny zostało objętych 16 rodzin. Wobec wszystkich dzieci, w 2017 r. asystent rodziny prowadził monitoring sytuacji edukacyjnej we wszystkich szkołach na terenie Gminy Pełczyce oraz w szkołach poza jej terenem. Monitoring ten prowadzono we współpracy z Dyrekcją Szkół oraz pedagogami

szkolnymi i kadram pedagogiczną. Ze wszystkimi placówkami oświatowymi i przedszkolnymi asystent rodziny współpracuje na zasadzie wzajemnej pomocności.

Asystent rodziny współpracuje na tej samej zasadzie z Kuratorami Zespołu Sądowej Służby Kuratorskiej Sądu Rejonowego w Sieradzu. W 2017 r. Asystent rodziny występował jako uczestnik przed Sądem Rodzinnym w sprawach o charakterze opiekuńczo-wychowawczym.

Wobec rodzin, z którymi zakończono współpracę w latach poprzednich, asystent rodziny prowadzi zgodnie z zapisami ustawy dalszy monitoring sprawdzający poprawność funkcjonowania a w szczególnych przypadkach służy dalszą pomocą.

W ramach pracy, w roku 2017, asystent rodziny odbył kilkaset wizyt w miejscu zamieszkania rodzin i podobną ilość konsultacji w środowisku biurowym. Dla współpracujących rodzin jest w ciągłej dyspozycji telefonicznej. Ponadto do asystenta rodziny zgłasza się wiele innych osób z prośbą o doradztwo w sprawach opiekuńczo wychowawczych i rodzinnych jak również z prośbami o pomoc w napisaniu właściwych wniosków do Sądu rodzinnego. Wszyscy w miarę możliwości otrzymują pomoc.

W 2017 r. asystent rodziny w myśl ustawy brał udział w wielu kursach i szkoleniach podnosząc swoje umiejętności na rzecz jakości wykonywanej pracy.

W 2017 r. ustawodawca powierzył asystentom rodziny dodatkowe obowiązki związane z wprowadzoną w życie od 1 stycznia 2017 r. Ustawą o wsparciu kobiet w ciąży i rodzin „Za życiem”.

SPRAWOZDANIE Z DZIAŁALNOŚCI ZESPOŁU INTERDYSCYPLONARNEGO ZA 2017 ROK

Ustawa z dnia 10 czerwca 2010 r. o zmianie ustawy o przeciwdziałaniu przemocy w rodzinie oraz niektórych innych ustaw (Dz.U. Nr 125 poz.842) zobowiązała gminy do tworzenia Zespołów Interdyscyplinarnych (art.6.2 pkt 4 w/w ustawy)

Uchwałą Nr IV/10/11 Rady Gminy i Miasta w Warcie z dnia 15 lutego 2011r. został przyjęty Gminno – Miejski Program Przeciwdziałania Przemocy w Rodzinie na lata 2011-2020.

Przewodniczący Rady i Gminy Miasta w Warcie w uchwale NR XII/55/11 z dnia 27 września 2011r. określił tryb i sposób powoływania i odwoływania członków zespołu interdyscyplinarnego oraz szczegółowych warunków jego funkcjonowania. Wykonanie uchwały powierzono Burmistrzowi Gminy i Miasta Warta.

Porozumienia o współpracy w Zespole Interdyscyplinarnym z dnia 30 listopada zostały podpisane przez Burmistrza Gminy i Miasta Warta oraz przedstawicieli instytucji związanych z realizacją zadań wynikających z ustawy o przeciwdziałaniu przemocy w rodzinie.

Zarządzeniem Nr 72/11 dnia 21.12.2011 r. Burmistrz Gminy i Miasta Warta z dnia 21.12.2011 w sprawie powołania i składu Gminno- Miejskiego Zespołu Interdyscyplinarnego ds. przeciwdziałania przemocy w rodzinie, do pracy w Zespole, Burmistrz powołał taki zespół..

Organizacja pracy Zespołu określona została w regulaminie Gminno Miejskiego Zespołu Interdyscyplinarnego ds. przeciwdziałania przemocy w rodzinie, który jest załącznikiem do w/w zarządzenia.

Pierwsze posiedzenie Zespołu Interdyscyplinarnego w 2017 r. odbyło się dnia 30 marca 2017 r. W posiedzeniu uczestniczyło 7 członków Zespołu Interdyscyplinarnego. Nieobecne osoby usprawiedliwiły się telefonicznie. Na posiedzeniu zakończono procedurę „Niebieska Karta” w 9 rodzinach w tym: 8 procedur z 2016 r. i 1 przypadek z 2017 r.

Drugie Posiedzenie Zespołu odbyło się 29 czerwca 2017 r. w którym udział wzięło 5 osób, pozostali członkowie usprawiedliwili nieobecność telefonicznie. Omówiono podejmowane przez Zespół działania, przedstawiono dane statystyczne z realizacji procedury „Niebieska Karta”. Zaproponowano członkom Zespołu udział w szkoleniu „Przegląd najważniejszych zagadnień z zakresu przeciwdziałania uzależnieniom i przemocy w rodzinie” w Juracie w terminie 29.05.2017r do 01.06.2017 r. Na posiedzeniu zakończono w 2 rodzinach procedurę „NK” w tym : 1 procedura „NK” z 2016 r. oraz 1 procedura „NK” z 2017 r.

Trzecie posiedzenie Zespołu Interdyscyplinarnego w którym udział wzięło 8 członków Zespołu odbyło się 29 września 2017 r., nieobecne osoby usprawiedliwiły się telefonicznie. Członkom Zespołu Interdyscyplinarnego zaproponowano udział w szkoleniu pt: „Zadania OPS, GKRPA oraz Zespołu Interdyscyplinarnego w przeciwdziałaniu przemocy w rodzinie” w terminie 12.11.2017r. do 15.11.2017 r. Na posiedzeniu zakończono procedurę „NK” w 8 rodzinach w tym : 1 procedura „NK” z 2016 r. oraz 7 procedur „NK” z 2017 r.

Ostatnie w 2017 r. – 4 posiedzenie Zespołu interdyscyplinarnego odbyło się dnia 20 grudnia 2017 r., w którym uczestniczyło 7 członków Zespołu, pozostali nieobecność usprawiedliwili telefonicznie. Na posiedzeniu zakończono procedurę „NK” w 20 rodzinach w tym : 2 procedury „NK” z 2016 r. oraz 18 procedur „NK” z 2017 r.

W roku 2017 r. 2 członków Zespołu Interdyscyplinarnego oraz 2 członków grup roboczych wzięli udział w szkoleniu „Przegląd najważniejszych zagadnień z zakresu

przeciwdziałania uzależnieniom i przemocy w rodzinie” w terminie 29.05.2017r – 01.06.2017 r.

W szkoleniu „Zakres Prac Komisji Rozwiązywania Problemów Alkoholowych oraz Zespołu Interdyscyplinarnego- nowe cele, zadania oraz sposoby realizacji” w terminie 11.06.2017 r. do 14.06.2017 r. wzięło udział 4 członków grup roboczych . W kolejnym szkoleniu „Zadania OPS, KKRPA oraz Zespołów Interdyscyplinarnych w przeciwdziałaniu przemocy w rodzinie” w terminie 12.11.2017 r. do 15.11.2017 r. uczestniczyło 2 członków Zespołu Interdyscyplinarnego oraz 4 członków grup roboczych.

Na posiedzeniach Zespołu Interdyscyplinarnego omawiane były dotychczasowe prace grup roboczych oraz poruszane tematy dotyczące funkcjonowania Zespołu. Głównym celem Zespołu Interdyscyplinarnego jest zmniejszenie skali zjawiska przemocy w rodzinie oraz stworzenie jednolitego, profesjonalnego systemu interwencji i wsparcia osób zagrożonych bądź uwikłanych w przemoc rodzinie. Do końca 2017 r. do przewodniczącego Zespołu wpłynęło 49 kwestionariuszy Niebieska Karta część A., z czego 41 formularzy „NK” zostało sporządzonych przez policjantów z Komisariatu Policji w Warcie, 8 formularzy przez pracowników socjalnych tutejszego ośrodka. Należy zwrócić uwagę, że w przypadku 6 rodzin procedura „Niebieska Karta” była wdrażana kilkakrotnie. Zatem w roku 2017 r. procedura „Niebieska Karta” była wszczęta w 40 rodzinach. Zespół Interdyscyplinarny prowadził nadal działania w 12 rodzinach, w przypadku których procedurę „NK” wszczęto w 2016 r. Działania na rzecz rodzin objętych procedurą „Niebieska Karta” realizowano w 2017 r. łącznie w 52 rodzinach. Procedurę „Niebieska Karta” w 2017 r. na poszczególnych posiedzeniach Zespołu Interdyscyplinarnego zakończono w 39 przypadkach (37 z powodu ustania przemocy, 2 z powodu braku zasadności), w 13 rodzinach nadal toczy się procedura „NK”. W roku 2017 liczba osób dotkniętych przemocą w rodzinie wyniosła 52 w tym : 51 spośród nich to kobiety i 1 dziecko. Z poradnictwa medycznego, psychologicznego, prawnego, socjalnego, zawodowego i rodzinnego skorzystały ogółem 44 osoby dotknięte przemocą w rodzinie w tym : medyczne – 1 osoba, psychologiczne – 5 osób, prawne – 5 osób, socjalne – 17 osób, zawodowe i rodzinne – 16 osób. Procedura „Niebieska Karta” w każdym z przypadków prowadzona była w ramach grup roboczych. W ramach wszczętych procedur podejmowano szereg działań tj. diagnozowano sytuację i potrzeby osoby, co do której istniało podejrzenie, że jest dotknięta przemocą; udzielano kompleksowych informacji o możliwościach uzyskania pomocy (psychologicznej, prawnej, socjalnej, pedagogicznej); informowano instytucje i podmioty świadczące specjalistyczną pomoc osobom dotkniętym przemocą o podejrzeniu stosowania przemocy (Powiatowe

Centrum Pomocy Rodzinie, Prokuratura Rejonowa, Sąd Rejonowy,
Gminno – Miejska Komisja Profilaktyki i Rozwiązywania Problemów Alkoholowych, itp.)

ŚWIADCZENIA RODZINNE I ICH REALIZACJA

Świadczeniami rodzinnymi są zasiłek rodzinny oraz dodatki do zasiłku rodzinnego, jednorazowa zapomoga z tytułu urodzenia się dziecka : świadczenia opiekuńcze : zasiłek pielęgnacyjny, specjalny zasiłek opiekuńczy, świadczenie pielęgnacyjne.

Kwoty dochodu uprawniające do zasiłku rodzinnego oraz wysokości świadczeń rodzinnych podlegają weryfikacji co 3 lata, z uwzględnieniem wyników badań prognozy wsparcia dochodowego rodzin.

Świadczenia rodzinne przysługują rodzinie, której dochód netto na osobę nie przekracza kwoty **674 zł lub 764,00 zł** jeżeli w rodzinie wychowuje się dziecko niepełnosprawne. Bez względu na kryterium dochodowe przyznawany jest zasiłek pielęgnacyjny.

1.Zasiłki rodzinne oraz dodatki do zasiłków rodzinnych.

Przysługują na dziecko do ukończenia 18 roku życia lub do ukończenia nauki w szkole, jednak nie dłużej niż do ukończenia 21 roku życia, albo 24 roku życia jeżeli kontynuuje naukę w szkole wyższej i legitymuje się orzeczeniem o co najmniej umiarkowanym stopniu niepełnosprawności. Zasiłek rodzinny wynosi:

- do 5 roku życia w wysokości **95,00 zł**
- powyżej 5 lat do 18 lat w wysokości **124,00 zł**
- powyżej 18 roku życia **135,00 zł**

W 2017r wypłacono 13.545 świadczenia na kwotę 1.598.914,00 zł.

Dodatki do zasiłków rodzinnych.

Osobom posiadającym prawo do zasiłku rodzinnego przysługują w zależności od składu rodziny i sytuacji dodatki z tytułu:

- a) urodzenia dziecka,
- b) opieki nad dzieckiem w okresie korzystania z urlopu wychowawczego,
- c) samotnego wychowywania dziecka,
- d) wychowywania dziecka rodzinie wielodzietnej,
- e) kształcenia i rehabilitacji dziecka niepełnosprawnego,
- f) rozpoczęcia roku szkolnego,
- g) podjęcia przez dziecko nauki w szkole poza miejscem zamieszkania.

a) Dodatek z tytułu urodzenia dziecka:

Przysługuje opiekunowi faktycznemu dziecka w wieku do ukończenia przez nie pierwszego roku życia, wypłaca się go jednorazowo w wysokości **1.000,00 zł**

W 2017r wypłaciliśmy 56 dodatki na kwotę 56.000,00 zł

b) Dodatek z tytułu opieki nad dzieckiem w okresie korzystania z urlopu wychowawczego.

Dodatek ten przysługuje matce lub ojcu, opiekunowi prawnemu lub faktycznemu dziecka, uprawnionemu do urlopu wychowawczego, jeżeli dziecko pozostaje pod jego faktyczną opieką. Dodatek ten przysługuje przez 24, 36 lub 72 miesiące jeżeli sprawuje się opiekę nad dzieckiem niepełnosprawnym, w kwocie 400,00 zł

W roku 2017 wypłaciliśmy go 24 rodzinom na kwotę 90.956,79 zł

c) Dodatek z tytułu samotnego wychowywania dziecka:

Dodatek ten przysługuje samotnie wychowującym dziecko matce, ojcu, opiekunowi faktycznemu lub prawnemu, jeżeli nie zostało zasądzone świadczenie alimentacyjne od drugiego z rodziców dziecka, gdyż: drugi z rodziców nie żyje, ojciec dziecka jest nieznan. Dodatek przysługuje również osobie uczącej się, jeżeli jej rodzice nie żyją. Wysokość dodatku wynosi 193,00 zł na dziecko, nie więcej jednak niż 386,00 zł na wszystkie dzieci. Dodatek ten ulega zwiększeniu do kwoty 273,00 zł w przypadku wychowywania dziecka niepełnosprawnego, nie więcej jednak niż 546,00 zł na wszystkie dzieci.

W 2017r dodatek ten wypłaciliśmy dla 43 osób na kwotę 93.068,00 zł.

d) Dodatek z tytułu wychowywania dziecka w rodzinie wielodzietnej:

Dodatek z tytułu wielodzietności przysługuje matce lub ojcu, opiekunowi faktycznemu lub prawnemu na trzecie i każde kolejne dzieci uprawnione do zasiłku rodzinnego w wysokości 95,00 zł miesięcznie.

W roku ubiegłym dodatek ten wypłaciliśmy 196 osobom na łączną kwotę 198.455,00 zł.

e) Dodatek z tytułu kształcenia i rehabilitacji dziecka niepełnosprawnego:

Do dodatku tego uprawniona jest matka lub ojciec, opiekun prawny lub faktyczny, a także osoba ucząca się na pokrycie zwiększonych wydatków związanych z rehabilitacją lub kształceniem dziecka w wieku do 16 lat, jeżeli posiada orzeczenie o niepełnosprawności oraz

od 16 do 24 lat, jeżeli legitymuje się orzeczeniem o co najmniej umiarkowanym stopniu niepełnosprawności. Dodatek ten wynosi 90,00 zł na dziecko w wieku do 5 lat, oraz 110,00zł w wieku powyżej 5 roku życia do ukończenia 24 lat.

W roku 2017 dodatki te wypłacono dla 36 osób na kwotę 43.570,00 zł.

f) Dodatek z tytułu rozpoczęcia roku szkolnego:

Dodatek ten wypłaca się z tytułu rozpoczęcia roku szkolnego- przysługuje na częściowe pokrycie wydatków związanych z rozpoczęciem roku szkolnego jednorazowo w wysokości 100,00 zł na dziecko.

W 2017r przyznaliśmy 792 dodatków na kwotę 79.200,00 zł

g) Dodatek z tytułu podjęcia przez dziecko nauki w szkole poza miejscem zamieszkania:

W związku z zamieszkaniem w miejscowości, w której znajduje się siedziba szkoły ponad gimnazjalnej lub artystycznej, w której realizowany jest obowiązek szkolny, a także szkoły podstawowej lub gimnazjalnej w przypadku dziecka niepełnosprawnego przysługuje dodatek w wysokości 113,00 zł miesięcznie. W związku z dojazdem dziecka do szkoły przysługuje dodatek w wysokości 69,00 zł. W/w dodatek wypłacany jest przez okres trwania nauki, nie przysługuje w okresie wakacyjnym.

W roku 2017r wypłaciliśmy dodatki dla 231 osób na kwotę 121.899,00 zł.

ŚWIADCZENIE RODZICIELSKIE

Przysługuje przez okres 1 roku bez względu na dochód w wysokości 1.000,00 zł miesięcznie osobom, które urodziły dziecko, a nie posiadają prawa do świadczenia macierzyńskiego z innego tytułu- są to osoby studiujące lub uczące się i osoby bezrobotne.

Ze świadczenia tego w 2017r roku skorzystało 36 osób na kwotę 333.785,20 zł

Świadczenia rodzinne nie przysługują, jeżeli:

- dziecko lub osoba ucząca się pozostają w związku małżeńskim,
- dziecko albo osoba ucząca się zostały umieszczone w instytucji zapewniającej całodobowe utrzymanie albo w rodzinie zastępczej,
- pełnoletnie dziecko lub osoba ucząca się jest uprawniona do zasiłku rodzinnego na własne dziecko,
- osobie samotnie wychowującej dziecko nie zostało zasądzone świadczenie alimentacyjne na rzecz dziecka od jego rodzica, chyba że;

- a) rodzice lub jedno z rodziców nie żyje,
- b) ojciec dziecka jest nieznan,
- c) powództwo o ustalenie świadczenia alimentacyjnego od drugiego z rodziców zostało oddalone,
- d) sąd zobowiązał jednego z rodziców do ponoszenia całkowitych kosztów utrzymania dziecka i nie zobowiązał drugiego z rodziców do świadczenia alimentacyjnego na rzecz tego dziecka,
- e) członkowi rodziny przysługuje na dziecko zasiłek rodzinny za granicą, chyba że przepisy o koordynacji systemów zabezpieczenia społecznego lub dwustronne umowy o zabezpieczeniu społecznym stanowią inaczej.

ŚWIADCZENIA OPIEKUŃCZE

a) Zasiłek pielęgnacyjny:

Zasiłek pielęgnacyjny przysługuje bez względu na dochód i wynosi obecnie 153,00 zł. Przysługuje niepełnosprawnemu dziecku, osobie niepełnosprawnej powyżej 16 roku życia, jeżeli posiada orzeczenie o znacznym stopniu niepełnosprawności, osobie która ukończyła 75 rok życia. Zasiłek ten przysługuje także osobie powyżej 16 roku życia jeżeli legitymuje się orzeczeniem o umiarkowanym stopniu niepełnosprawności, jeżeli niepełnosprawność powstała w wieku do ukończenia 21 roku życia, jeżeli osoby te nie posiadają prawa do dodatku pielęgnacyjnego z innego tytułu (ZUS, KRUS)

O zasiłek ten w 2017r wystąpiło 246 osób na łączną kwotę 441.405,00 zł

b) Świadczenie pielęgnacyjne:

Świadczenie pielęgnacyjne z tytułu rezygnacji z zatrudnienia lub innej pracy zarobkowej przysługuje:

- 1) matce lub ojcu ,
- 2) innym osobom, na których zgodnie z kodeksem rodzinnym i opiekuńczym ciąży obowiązek alimentacyjny
- 3) opiekunowi faktycznemu dziecka,
 - jeżeli nie podejmują lub rezygnują z zatrudnienia lub innej pracy zarobkowej w celu sprawowania opieki nad dzieckiem legitymującym się orzeczeniem o niepełnosprawności ze wskazaniami konieczności stałej i długotrwałej opieki lub pomocy innej osoby w związku ze znacznie ograniczoną możliwością samodzielnej egzystencji oraz konieczności stałego

współdziału na co dzień opiekuna dziecka w procesie jego leczenia, rehabilitacji i edukacji, albo posiada orzeczenie o znacznym stopniu niepełnosprawności.

Świadczenie to przysługuje bez względu na dochód w rodzinie i wynosiło **1.400,00 zł**

W 2017r ze świadczeń pielęgnacyjnych skorzystały 32 osoby na kwotę 528.651,00 zł

e) zasiłek dla opiekuna

Zasiłek dla opiekuna przysługiwał opiekunom osób starszych legitymującym się orzeczeniem o znacznym stopniu niepełnosprawności, którzy w 2013r r utracili prawo do świadczenia pielęgnacyjnego na skutek zmiany ustawy (opieka nad osobami, których niepełnosprawność powstała po 18 lub 21 roku życia). Wynosił on 520 zł m-nie i był niezależny od dochodu w rodzinie.

W 2017 r było 10 takich rodzin , którym wypłacono świadczenia na kwotę **54.600,00 zł**

d) Specjalny zasiłek opiekuńczy

Zasiłek ten przysługuje osobom zobowiązanym do alimentacji, które rezygnują z zatrudnienia lub innej pracy zarobkowej w związku z koniecznością sprawowania stałej opieki nad osobą ze znacznym stopniem niepełnosprawności. W tym przypadku konieczne jest spełnienie kryterium dochodowego, które wynosi 764,00 zł

Specjalny zasiłek opiekuńczy nie przysługuje jeżeli osoba która pomoc sprawuje ma ustalone prawo do emerytury, renty, renty rodzinnej lub też podlega obowiązkowemu ubezpieczeniu emerytalno-rentowemu z innego tytułu lub jeżeli sam jest osobą niepełnosprawna w stopniu znacznym.

Wypłatą tego świadczenia w 2017r objętych zostało 19 rodzin, na kwotę 107.949,00 zł

Jednorazowa zapomoga z tytułu urodzenia dziecka.

O tę formę pomocy mogą występować osoby niezależnie od uprawnień do dodatku z tytułu urodzenia się dziecka, gdyż kryterium dochodowe jakie uprawnia rodziny do tej formy świadczenia jest dość wysokie i wynosi 1.922,00 zł na osobę w rodzinie (do końca 2012r nie obowiązywało tu żadne kryterium). Wysokość zapomogi wynosi 1.000,00 zł jednorazowo

W ubiegłym roku o zapomogę taką wystąpiło 95 osób, wypłacono świadczenia na sumę 95.000,00 zł.

FUNDUSZ ALIMENTACYJNY

Kolejnym zadaniem realizowanym przez ośrodek jest fundusz alimentacyjny.

Świadczenia z funduszu alimentacyjnego przysługują osobie na podstawie tytułu wykonawczego, jeżeli egzekucja alimentów jest bezskuteczna, do 18 roku życia lub 25 roku życia w przypadku kontynuowania nauki, lub w przypadku posiadania orzeczenia o znacznym stopniu niepełnosprawności – bezterminowo. Prawo do świadczeń z funduszu alimentacyjnego przysługuje na dzieci, których ojciec/matka nie płaci alimentów, nawet jeśli rodzic, pod którego opieką pozostają, zawarł kolejny związek małżeński lub żyje w nieformalnym związku. W takich przypadkach rodzic zobowiązany do alimentacji nie jest brany do składu rodziny, więc jego dochód nie jest brany pod uwagę przy ustalaniu czy rodzina ma prawo do świadczenia z funduszu alimentacyjnego.

Prawo do świadczeń z funduszu alimentacyjnego przysługuje jeżeli dochód na osobę w rodzinie nie przekracza kwoty 725,00 zł. Świadczenia przysługują w wysokości zasądzonych alimentów, jednak nie więcej niż 500,00 zł miesięcznie.

W roku 2017r z funduszu skorzystały 84 osoby na sumę 358.729,03 zł.

DZIAŁANIA WOBEC DŁUŻNIKÓW ALIMENTACYJNYCH

Działania wobec dłużników alimentacyjnych przewidziane w ustawie z dnia 7 września 2007 r. o pomocy osobom uprawnionym do alimentów (DZ. U. z 2015 r., poz. 859 ze zm.) podejmuje organ właściwy dłużnika tj. wójt, burmistrz lub prezydent miasta właściwy ze względu na miejsce zamieszkania dłużnika alimentacyjnego.

Działania wobec dłużników alimentacyjnych podejmowane są na wniosek organu właściwego wierzyciela tj. wójta, burmistrza lub prezydenta miasta właściwego ze względu na miejsce zamieszkania osoby uprawnionej jeśli:

- 1) osobie uprawnionej zostało przyznane prawo do świadczenia z funduszu alimentacyjnego;
- 2) osoba uprawniona do świadczenia alimentacyjnego od rodzica lub jej przedstawiciel ustawowy złoży do organu właściwego wierzyciela wniosek o podjęcie działań wobec dłużnika alimentacyjnego.

Organ właściwy dłużnika przeprowadza wywiad alimentacyjny, w celu ustalenia sytuacji rodzinnej, dochodowej i zawodowej dłużnika alimentacyjnego, a także jego stanu zdrowia oraz przyczyn nie łożenia na utrzymanie osoby uprawnionej oraz odbiera od niego oświadczenie majątkowe.

Następnie organ właściwy dłużnika przekazuje komornikowi sądowemu informacje mające wpływ na skuteczność prowadzonej egzekucji, w szczególności zawarte w wywiadzie alimentacyjnym oraz oświadczeniu majątkowym dłużnika alimentacyjnego.

W przypadku gdy dłużnik alimentacyjny nie może wywiązać się ze swoich zobowiązań z powodu braku zatrudnienia, organ właściwy dłużnika zobowiązuje go do zarejestrowania się jako bezrobotny albo jako poszukujący pracy w przypadku braku możliwości zarejestrowania się jako bezrobotny oraz informuje właściwy powiatowy urząd pracy o potrzebie aktywizacji zawodowej dłużnika.

Jeżeli dłużnik alimentacyjny uniemożliwia przeprowadzenie wywiadu alimentacyjnego lub odmówił:

- 1) złożenia oświadczenia majątkowego,
- 2) zarejestrowania się w powiatowym urzędzie pracy jako bezrobotny albo poszukujący pracy,
- 3) bez uzasadnionej przyczyny, w rozumieniu przepisów o promocji zatrudnienia i instytucjach rynku pracy, przyjęcia propozycji odpowiedniego zatrudnienia lub innej pracy zarobkowej, wykonywania prac społecznie użytecznych, prac interwencyjnych, robót publicznych, prac na zasadach robót publicznych albo udziału w szkoleniu, stażu lub przygotowaniu zawodowym dorosłych

- organ właściwy dłużnika wszczyna postępowanie dotyczące uznania dłużnika alimentacyjnego za uchylającego się od zobowiązań alimentacyjnych.

Decyzji o uznaniu dłużnika alimentacyjnego za uchylającego się od zobowiązań alimentacyjnych nie wydaje się wobec dłużnika alimentacyjnego, który przez okres 6 miesięcy wywiązywał się w każdym miesiącu ze zobowiązań alimentacyjnych w kwocie nie niższej niż 50% kwoty bieżąco ustalonych alimentów.

Jeżeli decyzja o uznaniu dłużnika alimentacyjnego za uchylającego się od zobowiązań alimentacyjnych stanie się ostateczna, organ właściwy dłużnika kieruje wniosek do starosty o zatrzymanie prawa jazdy dłużnika, dołączając odpis tej decyzji, oraz składa wniosek o ściganie za przestępstwo określone w art. 209 § 1 ustawy z dnia 6.06.1997 r. – Kodeks karny.

Dłużnik alimentacyjny jest zobowiązany do zwrotu organowi właściwemu wierzyciela należności w wysokości świadczeń wypłaconych z funduszu alimentacyjnego osobie uprawnionej, łącznie z ustawowymi odsetkami.

Odsetki są naliczane od pierwszego dnia następującego po dniu wypłaty świadczeń z funduszu alimentacyjnego, do dnia spłaty.

Należności przypadające od dłużnika alimentacyjnego z tytułu świadczeń wypłaconych z funduszu alimentacyjnego podlegają ściągnięciu wraz z odsetkami w drodze egzekucji sądowej na podstawie przepisów o egzekucji świadczeń alimentacyjnych, z uwzględnieniem przepisów niniejszej ustawy.

Jeżeli jest prowadzone postępowanie egzekucyjne w celu zaspokojenia roszczeń osoby uprawnionej tytułu alimentów, organ właściwy wierzyciela, który wypłacał świadczenia z funduszu alimentacyjnego, będący wierzycielem należności, o których mowa w ust. 3, przyłącza się do tego postępowania. Organ, który przyłącza się do postępowania egzekucyjnego, ma te same prawa co wierzyciel uprawniony z tytułu alimentów.

Organ właściwy wierzyciela przekazuje dłużnikowi alimentacyjnemu:

1) informację o przyznaniu osobie uprawnionej świadczeń z funduszu alimentacyjnego oraz o obowiązku zwrotu wraz z odsetkami należności z tytułu świadczeń z funduszu alimentacyjnego wypłaconych osobie uprawnionej;

2) informację o wysokości zobowiązań dłużnika alimentacyjnego wobec Skarbu Państwa z tytułu:

a) wypłaconych osobie uprawnionej świadczeń z funduszu alimentacyjnego na podstawie ustawy;

b) wypłaconych osobie uprawnionej na podstawie ustawy z dnia 22 kwietnia 2005 r. o postępowaniu wobec dłużników alimentacyjnych oraz zaliczce alimentacyjnej (Dz. U. Nr 86, poz. 732 i Nr 164, poz. 1366) zaliczek alimentacyjnych,

c) wypłaconych na podstawie ustawy z dnia 18 lipca 1974 r. o funduszu alimentacyjnym (Dz.U. z 1991 r. Nr 45, poz. 200 ze zm.) świadczeń z funduszu alimentacyjnego.

Na podstawie art. 8a ustawy o pomocy osobom uprawnionym do alimentów, organ właściwy wierzyciela przekazuje do biura informacji gospodarczej informację o

zobowiązaniu lub zobowiązaniach dłużnika alimentacyjnego wynikających z tytułów, o których mowa w art. 28 ust. 1 tej ustawy, w razie powstania zaległości za okres dłuższy niż 6 miesięcy.

ŚWIADCZENIE WYCHOWAWCZE

Ustawa z dnia 11 lutego 2016r. o pomocy państwa w wychowywaniu dzieci (Dz.U. z 2016r., poz. 195) określa warunki nabywania prawa do świadczenia oraz zasady przyznawania i wypłacania tego świadczenia.

Prawo do świadczenia wychowawczego ustalane było w pierwszym okresie jego obowiązywania na okres od dnia 1 kwietnia 2016r. do dnia 30 września roku następnego.

- począwszy od miesiąca, w którym wpłynął wniosek z prawidłowo wypełnionymi dokumentami, do końca okresu, nie wcześniej niż od dnia odpowiednio urodzenia się dziecka, objęcia dziecka opieką lub przysposobienia dziecka.
- Jeżeli w okresie trzech miesięcy, licząc od dnia wydania orzeczenia o niepełnosprawności lub orzeczenia o stopniu niepełnosprawności, zostanie złożony wniosek o ustalenie prawa do świadczenia wychowawczego uzależnionego od niepełnosprawności, prawo to ustala się, począwszy od miesiąca, w którym złożono wniosek o ustalenie niepełnosprawności lub stopnia niepełnosprawności.
- W przypadku gdy prawo do świadczenia wychowawczego uzależnione jest od niepełnosprawności dziecka, prawo do świadczenia wychowawczego ustala się na okres zasiłkowy, chyba że orzeczenie o niepełnosprawności lub orzeczenie o stopniu niepełnosprawności zostało wydane na czas określony. W tym przypadku prawo do świadczenia wychowawczego ustala się do ostatniego dnia miesiąca, w którym upływa termin ważności orzeczenia, nie dłużej jednak niż do końca okresu zasiłkowego
- W razie utraty dochodu prawo do świadczenia wychowawczego ustala się od pierwszego miesiąca następującego po miesiącu, w którym nastąpiła utrata dochodu, nie wcześniej jednak niż od miesiąca złożenia wniosku.

- W przypadku gdy uzyskanie dochodu powoduje utratę prawa do świadczenia wychowawczego, świadczenie nie przysługuje od miesiąca następującego po pierwszym miesiącu od miesiąca, w którym dochód został osiągnięty.

Świadczenia wychowawczego przysługuje:

- obywatelom polskim;
- cudzoziemcom:
 - do których stosuje się przepisy o koordynacji systemów zabezpieczenia społecznego,
 - jeżeli wynika to z wiążących Rzeczpospolitą Polską dwustronnych umów międzynarodowych o zabezpieczeniu społecznym,
 - przebywającym na terytorium Rzeczypospolitej Polskiej na podstawie zezwolenia na pobyt czasowy, jeżeli zamieszkują z członkami rodzin na terytorium Rzeczypospolitej Polskiej,
 - posiadającym kartę pobytu z adnotacją „dostęp do rynku pracy”, jeżeli zamieszkują z członkami rodzin na terytorium Rzeczypospolitej Polskiej, z wyłączeniem obywateli państw trzecich, którzy uzyskali zezwolenie na pracę na terytorium państwa członkowskiego na okres nieprzekraczający sześciu miesięcy, obywateli państw trzecich przyjętych w celu podjęcia studiów oraz obywateli państw trzecich, którzy mają prawo do wykonywania pracy na podstawie wizy.
- Prawo do świadczenia wychowawczego przysługuje osobom, jeżeli zamieszkują na terytorium Rzeczypospolitej Polskiej przez okres, w jakim mają otrzymywać świadczenie wychowawcze, chyba że przepisy o koordynacji systemów zabezpieczenia społecznego lub dwustronne umowy międzynarodowe o zabezpieczeniu społecznym stanowią inaczej.

Celem świadczenia wychowawczego jest częściowe pokrycie wydatków związanych z wychowywaniem dziecka, w tym z opieką nad nim i zaspokojeniem jego potrzeb życiowych.

Z pomocy państwa w wychowywaniu dzieci w roku 2017 skorzystało **1845 dzieci wychowujących się w 1072 rodziny**, Poniesione wydatki na świadczenia wychowawcze z budżetu państwa w 2017r. wyniosły ogółem **9.146.351,93 zł., z tego:**

- na wypłatę świadczeń - **9.011.184,17**

- na obsługę świadczeń - **135.167,76**

RZĄDOWY PROGRAM „KARTA DUŻEJ RODZINY”

Zgodnie z uchwałą Rady Ministrów nr 85 z dnia 27 maja 2014 roku w sprawie ustanowienia rządowego programu dla rodzin wielodzietnych (M.P. z 2014 r., poz. 430) w 2017 roku **15 rodzinom wielodzietnym** wydano 79 Kart Dużej Rodziny, w tym dla 47 dzieci.

Środki na realizację zadań zleconych pochodziły z dotacji celowej budżetu państwa.

STYPENDIA I ZASIŁKI SZKOLNE

Kolejnym zadaniem, które zostało przypisane do realizacji Miejsko-Gminnemu Ośrodkowi Pomocy Społecznej w Warcie jest prowadzenie postępowań oraz wypłata zasiłków i stypendiów szkolnych. Zadanie to przejęliśmy zgodnie z wolą radnych, którzy Uchwałą Nr XXXI/159/13 z dnia 20 lutego 2013r przekazali upoważnienie kierownikowi MGOPS do prowadzenia spraw w tym zakresie.

Kryterium obowiązujące do otrzymania stypendium jest takie jak w przypadku pomocy społecznej i wynosi **514,00 zł** na osobę.

W 2017r o stypendium szkolne wystąpiły 263 osoby. Kwota wypłaconych stypendiów szkolnych to **239.425,02 zł.**

Zasiłek szkolny wypłacono na 3 dzieci w wysokości **1.860,00 zł.**

Zakończenie:

Miejsko-Gminny Ośrodek Pomocy Społecznej w Warcie realizuje zadania własne i zdania zlecone gminie w zakresie ustalonym ustawami i aktami wykonawczymi do ustaw oraz uchwałami Rady Miejskiej z uwzględnieniem środków ustalonych w budżecie gminy.

Kadra pracowników Miejsko-Gminnego Ośrodka Pomocy Społecznej w Warcie niesie pomoc mieszkańcom miasta i gminy Warta w głównej mierze dbając o to, aby:

- dzieci i młodzież miały dostęp do posiłków w szkołach,
- dzieci i młodzież miały równy dostęp do podręczników i wypoczynku,
- osoby nie posiadające ubezpieczenia zdrowotnego miały dostęp do bezpłatnych świadczeń zdrowotnych,
- osoby zagrożone przemocą miały dostęp do różnorodnych porad,
- osoby ubogie, niepełnosprawne oraz niezaradne życiowo miały zabezpieczone podstawowe potrzeby (leki, ubrania i żywność, opał)
- osoby bezdomne miały zapewnione schronienie, szczególnie w okresie zimy.

Kierownik Miejsko-Gminnego
Ośrodka Pomocy Społecznej

Iwona Frontczak

**OCENA ZASOBÓW POMOCY
SPOŁECZNEJ
ZA ROK 2017**

MIEJSKO-GMINNY OŚRODEK POMOCY SPOŁECZNEJ
W WARCIE

2. Dane o sytuacji demograficznej i społecznej

DANE O SYTUACJI DEMOGRAFICZNEJ I SPOŁECZNEJ

(stan na 31.XII)

WYSZCZEGÓLNIENIE	Lata poprzednie		Rok oceny	PROGNOZA*		
	Rok 2015	Rok 2016		Rok po ocenie	Dwa lata po ocenie	
MIESZKANCY (w osobach)						
Ogółem	1	12 897	12 844	12 815	12 831	12 850
KOBIETY						
Ogółem	2	6 596	6 581	6 567	6 613	6 623
Wiek 0-17	3	1 106	1 077	1 066	1 084	1 090
Wiek 18-59	4	3 663	3 645	3 641	3 745	3 750
Wiek 60 lat i więcej	5	1 827	1 859	1 860	1 784	1 783
MĘZCZYŹNI						
Ogółem	6	6 301	6 263	6 248	6 218	6 227
Wiek 0-17	7	1 179	1 159	1 159	1 157	1 159
Wiek 18-64	8	4 221	4 192	4 169	4 189	4 196
Wiek 65 lat i więcej	9	901	912	920	872	872
RYNEK PRACY						
Bezrobotni ogółem	10	648	618	361	361	320
Bezrobotni długotrwale ogółem	11	409	368	195	195	160
Bezrobotni ogółem z prawem do zasiłku	12	52	63	34	34	28
INFRASTRUKTURA SPOŁECZNA						
Liczba mieszkań komunalnych w zasobie gminy	13	264	206	206	206	206
Liczba wniosków złożonych na mieszkanie komunalne z zasobów gminy	14	6	10	4	6	5
w tym z wiersza 13:						
Liczba mieszkań socjalnych (lokali)	15	5	9	9	9	9
Liczba oczekujących na mieszkanie socjalne	16	0	0	2	2	1
Liczba wyroków eksmisyjnych bez wskazania lokalu socjalnego	17	0	0	0	0	0
Liczba żłobków (żłobki, kluby dziecięce, oddziały żłobkowe w przedszkolach)	18	0	0	0	0	1
Liczba opiekunów dziennych do dzieci	19	0	0	0	0	0
Liczba miejsc w żłobkach (żłobki, kluby dziecięce, oddziały żłobkowe w przedszkolach)	20	0	0	0	0	18
Liczba dzieci, którym nie przyznano miejsc w żłobku (żłobek, klub dziecięcy, oddziały żłobkowe w przedszkolach)	21	0	0	0	0	0
Powody nie przyznania miejsca w żłobku						

Liczba przedszkoli (przedszkola wraz z oddziałami przedszkolnymi przy szkołach)	22	8	10	27	27	27
Liczba miejsc w przedszkolach (przedszkola wraz z oddziałami przedszkolnymi przy szkołach)	23	285	325	675	675	675
Liczba dzieci, którym nie przyznano miejsc w przedszkolu wg złożonych wniosków	24	0	0	0	0	0
Powody nie przyznania miejsca w przedszkolu						
Liczba świetlic i klubów dla dzieci i młodzieży - ogółem	25	9	10	10	10	10
Z tego: (wiersze "Przyszkolne" i "Pozaszkolne")						
Przyszkolne	26	9	10	9	9	9
Pozaszkolne	27	0	0	1	1	1
Liczba klubów i innych miejsc spotkań dla seniorów	28	0	0	1	1	1
Liczba hospicjów	29	0	0	0	0	0
Liczba ośrodków dla cudzoziemców	30	X	X	X	X	X

* Wielkość prognozy nie dotyczy wartości przyrostu lub spadku. W przypadku braku możliwości oszacowania wielkości liczbowych dla prognozy należy wpisać liczby odpowiadające danym z kolumny "Rok oceny".

3. Dane o korzystających z pomocy i wsparcia

DANE O KORZYSTAJĄCYCH Z POMOCY I WSPARCIA (w całym okresie sprawozdawczym)

WYSZCZEGÓLNIENIE	Lata poprzednie		Rok oceny	Prognoza rok po ocenie	
	Rok 2015	Rok 2016			
OSOBY I RODZINY, KTÓRYM UDZIELONO POMOCY I WSPARCIA					
Liczba osób	1	687	618	600	600
OSOBY I RODZINY, KTÓRYM PRZYZNANO ŚWIADCZENIE					
Liczba osób	2	687	618	600	600
W tym: osoby długotrwale korzystające	3	401	366	408	408
Wiek 0-17	4	458	455	452	452
Wiek produkcyjny *	5	749	610	571	571
Wiek poprodukcyjny **	6	39	69	84	84
Liczba rodzin	7	405	382	366	366
Liczba osób w rodzinach	8	1 227	1 134	1 059	1 059
w tym: KOBIECY (z wierszy 2-6)					
Ogółem	9	580	544	530	530
W tym: osoby długotrwale korzystające	10	248	211	252	252
Wiek 0-17	11	221	220	228	228
Wiek 18-59	12	309	286	287	287
Wiek 60 lat i więcej	13	31	36	35	35
w tym: MĘŻCZYŹNI (z wierszy 2-6)					

Ogółem	14	608	590	311	311
W tym: osoby długotrwale korzystające	15	147	155	156	156
Wiek 0-17	16	224	235	4	4
Wiek 18-64	17	406	322	135	135
Wiek 65 lat i więcej	18	11	33	16	16
OSOBY I RODZINY, KTÓRYM PRZYZNANO ŚWIADCZENIE PIENIĘŻNE					
Liczba osób ogółem	19	367	332	317	317
Liczba rodzin	20	347	314	300	300
Liczba osób w rodzinach	21	981	878	795	795
OSOBY I RODZINY, KTÓRYM PRZYZNANO ŚWIADCZENIE NIEPIENIĘŻNE					
Liczba osób ogółem	22	321	286	286	286
Liczba rodzin	23	172	168	165	165
Liczba osób w rodzinach	24	786	731	716	716
OSOBY I RODZINY, Z KTÓRYMI PRZEPROWADZONO WYWIAD ŚRODOWISKOWY					
Liczba osób ogółem	25	1 202	1 218	1 237	1 237
Liczba rodzin	26	422	418	431	431
Liczba osób w rodzinach	27	3 689	3 487	3 496	3 496
POWODY UDZIELENIA POMOCY I WSPARCIA					
UBÓSTWO					
Liczba rodzin	28	277	291	98	98
Liczba osób w rodzinach	29	850	985	262	262
BEZROBOCIE					
Liczba rodzin	30	294	260	230	230
Liczba osób w rodzinach	31	887	788	649	649
NIEPEŁNOSPRAWNOŚĆ					
Liczba rodzin	32	63	67	73	73
Liczba osób w rodzinach	33	140	156	158	158
DŁUGOTRWAŁA LUB CIĘŻKA CHOROBA					
Liczba rodzin	34	77	78	82	82
Liczba osób w rodzinach	35	217	230	228	228

BEZRADNOŚĆ W SPRAWACH OPIEKUNICZO-WYCHOWAWCZYCH					
Liczba rodzin	36	56	57	52	52
Liczba osób w rodzinach	37	214	206	200	200
ALKOHOLIZM					
Liczba rodzin	38	36	38	22	22
Liczba osób w rodzinach	39	52	134	34	34
NARKOMANIA					
Liczba rodzin	40	2	0	0	0
Liczba osób w rodzinach	41	2	0	0	0
POTRZEBA OCHRONY MACIERZYŃSTWA					
Liczba rodzin	42	66	57	55	55
W TYM: WIELODZIETNOŚĆ					
Liczba rodzin	43	59	46	45	45
BEZDOMNOŚĆ					
Liczba rodzin	44	2	0	3	3
Liczba osób w rodzinach	45	3	0	3	3
TRUDNOŚCI W PRZYSTOSOWANIU DO ŻYCIA PO ZWOLNIENIU Z ZAKŁADU KARNEGO					
Liczba rodzin	46	3	2	4	4
Liczba osób w rodzinach	47	3	2	4	4
ZDARZENIA LOSOWE					
Liczba rodzin	48	3	8	5	5
Liczba osób w rodzinach	49	11	20	17	17
KLĘSKI ŻYWIOŁOWE I EKOLOGICZNE					
Liczba osób	50	0	0	0	0
SIEROCTWO					
Liczba rodzin	51	0	1	1	1
Liczba osób w rodzinach	52	0	1	1	1
PRZEMOC W RODZINIE					
Liczba rodzin	53	0	0	2	2
Liczba osób w rodzinach	54	0	0	7	7
OCHRONA OFIAR HANDLU LUDZMI					
Liczba rodzin	55	0	0	0	0

USŁUGI POMOCY SPOŁECZNEJ					
USŁUGI OPIEKUNCZE OGÓŁEM					
Liczba osób	56	0	0	0	0
Liczba świadczeń	57	0	0	0	0
Kwota świadczeń w złotych	58	0	0	0	0
W TYM: SPECJALISTYCZNE (wiersze 59 - 61)					
Liczba osób	59	0	0	0	0
Liczba świadczeń	60	0	0	0	0
Kwota świadczeń w złotych	61	0	0	0	0
SPECJALISTYCZNE USŁUGI DLA OSÓB Z ZABURZENIAMI PSYCHICZNYMI					
Liczba osób	62	0	0	0	0
Liczba świadczeń	63	0	0	0	0
Kwota świadczeń w złotych	64	0	0	0	0
PORADNICTWO SPECJALISTYCZNE					
Liczba rodzin	65	76	81	120	110
Liczba osób w rodzinach	66	158	176	298	262
PRACA SOCJALNA					
Liczba rodzin	67	102	123	205	200
Liczba osób w rodzinach	68	190	280	389	350
INTERWENCJA KRYZYSOWA					
Liczba rodzin	69	45	30	23	28
Liczba osób w rodzinach	70	102	70	69	69
KONTRAKT SOCJALNY					
Liczba zawartych kontraktów socjalnych - ogółem	71	9	18	48	48
Liczba osób objętych kontraktem socjalnym - ogółem	72	24	53	148	148
(z wiersza 71) Liczba zawartych kontraktów socjalnych część A	73	X	X	48	48
Liczba osób objętych kontraktem socjalnym część A	74	X	X	148	148
(z wiersza 71) Liczba zawartych kontraktów socjalnych część B	75	X	X	0	0
Liczba osób objętych kontraktem socjalnym część B	76	X	X	0	0

(z wiersza 72) Liczba osób objętych kontraktem socjalnym w Klubie Integracji Społecznej - ogółem	77	0	0	0	0
PROJEKT SOCJALNY					
Liczba realizowanych projektów socjalnych	78	X	X	0	0
Liczba osób objętych projektami socjalnymi	79	X	X	0	0

* wiek produkcyjny: kobiety w wieku 18-59 lat, mężczyźni 18-64 lat
 ** wiek poprodukcyjny: kobiety w wieku 60 i więcej, mężczyźni 65 i więcej

3. Dane o korzystających z pomocy i wsparcia

3.1. GMINA - ZADANIA OPS ORAZ MOPS, MOPR

GMINA - ZADANIA OPS ORAZ MOPS, MOPR (w całym okresie sprawozdawczym)

WYSZCZEGÓLNIENIE		Lata poprzednie		Rok oceny	Prognoza rok po ocenie
		Rok 2015	Rok 2016		
SWIADCZENIA PIENIĘŻNE Z POMOCY SPOŁECZNEJ					
ZASIŁEK STAŁY					
Liczba osób	1	58	62	68	71
Liczba świadczeń	2	618	636	664	680
Kwota świadczeń w złotych	3	266 625	293 540	299 709	306 100
W tym: (wiersze 4-6)					
Zasiłek stały dla osób samotnie gospodarujących					
Liczba osób	4	40	42	46	48
Liczba świadczeń	5	425	420	478	485
Kwota świadczeń w złotych	6	204 655	220 287	246 247	250 000
W tym: (wiersze 7-9)					
Zasiłek stały dla osoby w rodzinie					
Liczba osób	7	20	20	22	23
Liczba świadczeń	8	193	216	186	195
Kwota świadczeń w złotych	9	61 970	73 253	53 462	56 100
ZASIŁEK OKRESOWY					
Liczba osób	10	141	142	132	135
Liczba świadczeń	11	429	501	461	480
Kwota świadczeń w złotych	12	199 214	215 894	189 939	200 000
W tym: (wiersze 13-24)					
Zasiłek okresowy z tytułu bezrobocia					
Liczba osób	13	121	111	86	96
Liczba świadczeń	14	365	358	298	326
Kwota świadczeń w złotych	15	165 554	158 016	123 015	142 300
Zasiłek okresowy z tytułu długotrwałej choroby					
Liczba osób	16	8	8	5	9
Liczba świadczeń	17	18	25	9	25

Kwota świadczeń w złotych	18	6 951	9 930	3 775	10 100
Zasiłek okresowy z tytułu niepełnosprawności					
Liczba osób	19	4	4	5	9
Liczba świadczeń	20	5	15	7	20
Kwota świadczeń w złotych	21	1 894	5 270	2 735	7 000
Zasiłek okresowy z tytułu możliwości utrzymania lub nabycia uprawnień do świadczeń z innych systemów zabezpieczenia społecznego					
Liczba osób	22	0	0	1	1
Liczba świadczeń	23	0	0	3	4
Kwota świadczeń w złotych	24	0	0	951	1 200
Zasiłek okresowy kontynuowany niezależnie od dochodu na podstawie art. 38 ust. 4a i 4b					
Liczba osób	25	0	0	0	0
Liczba świadczeń	26	0	0	0	0
Kwota świadczeń w złotych	27	0	0	0	0
ZASIŁEK CELOWY OGÓŁEM					
Liczba osób	28	316	270	238	240
Kwota świadczeń w złotych	29	271 632	231 372	187 383	190 000
W tym: ZASIŁEK CELOWY PRYZNANY W RAMACH PROGRAMU WIELOLETNIEGO "POMOC PAŃSTWA W ZAKRESIE DOŻYWIANIA"					
Liczba osób	30	9	18	33	35
Liczba świadczeń	31	9	18	35	38
Kwota świadczeń w złotych	32	3 800	6 300	13 755	14 800
ZASIŁKI CELOWE PRYZNANE NIEZALEŻNIE OD DOCHODU na podstawie art. 39a ust. 1 i 2					
Liczba osób	33	0	0	0	0
Kwota świadczeń w złotych	34	0	0	0	0
ŚWIADCZENIA NIEPIENIĘŻNE Z POMOCY SPOŁECZNEJ					
POSIŁEK OGÓŁEM					
Liczba osób	35	321	265	349	351
Liczba świadczeń	36	46 744	44 468	43 806	44 800
Kwota świadczeń w złotych	37	204 049	184 465	184 556	200 000
W TYM: DLA DZIECI					

Liczba osób	38	321	285	282	296
Liczba świadczeń	39	46 735	44 450	43 719	44 100
Kwota świadczeń w złotych	40	200 249	178 165	170 801	185 000
W tym: (z wierszy 35-37) POSILEK - świadczenie przyznane w ramach programu wieloletniego "Pomoc Państwa w zakresie dożywiania"					
Liczba osób	41	321	285	292	292
Liczba świadczeń	42	46 735	44 450	43 719	43 719
Kwota świadczeń w złotych	43	199 884	178 165	170 801	170 801
W TYM: DLA DZIECI (z wierszy 41-43)					
Liczba osób	44	321	285	282	282
Liczba świadczeń	45	45 905	44 059	42 809	42 809
Kwota świadczeń w złotych	46	196 021	176 194	166 383	166 383
SCHRONIENIE					
Liczba osób	47	0	0	0	0
Liczba świadczeń	48	0	0	0	0
Kwota świadczeń w złotych	49	0	0	0	0
UBRANIE					
Liczba osób	50	0	0	0	0
Liczba świadczeń	51	0	0	0	0
Kwota świadczeń w złotych	52	0	0	0	0
SPRAWIENIE POGRZEBU					
Liczba osób	53	2	1	0	1
Liczba świadczeń	54	2	1	0	1
Kwota świadczeń w złotych	55	5 888	3 996	0	4 000
ODPŁATNOŚĆ GMINY ZA POBYT W DOMU POMOCY SPOŁECZNEJ					
Liczba osób	56	11	15	13	17
Liczba świadczeń	57	110	136	157	171
Kwota świadczeń w złotych	58	234 895	289 225	342 401	359
INDYWIDUALNE PROGRAMY POMOCY INDYWIDUALNY PROGRAM WYCHODZENIA Z BEZDOMNOŚCI					

Liczba osób	59	0	0	0	0
INDYWIDUALNY PROGRAM ZATRUDNIENIA SOCJALNEGO (Centrum Integracji Społecznej)					
Liczba osób	60	0	0	0	0
WSPIERANIE RODZINY I PIECZA ZASTĘPCZA					
Liczba rodzin objęta pracą asystenta rodziny	61	14	18	15	15
Liczba rodzin wspierających	62	0	0	0	0
Liczba asystentów rodziny	63	1	1	1	1
Odpłatność za pobyt dziecka w pieczy zastępczej w złotych	64	54 583	47 018	20 743	25 000

4. Inne rodzaje pomocy i świadczeń

INNE RODZAJE POMOCY I ŚWIADCZEŃ

WYSZCZEGÓLNIENIE	Lata poprzednie		Rok oceny	Prognoza rok po ocenie	
	Rok 2015	Rok 2016			
ŚWIADCZENIE WYCHOWAWCZE					
Liczba rodzin	1	X	954	1 072	1 072
Kwota świadczeń w złotych	2	X	6 899 436	9 011 184	9 011 184
ZASIŁKI RODZINNE I DODATKI DO ZASIŁKÓW RODZINNYCH					
Liczba rodzin	3	605	637	600	600
Kwota świadczeń w złotych	4	2 028 323	2 349 062	2 321 446	2 321 446
JEDNORAZOWY DODATEK Z TYTUŁU URODZENIA SIĘ DZIECKA (ujmowany w pozycji "Zasiłki rodzinne i dodatki do zasiłków rodzinnych")					
Liczba świadczeń	5	69	84	73	73
Kwota świadczeń w złotych	6	69 000	75 507	56 753	56 753
JEDNORAZOWA ZAPOMOGA Z TYTUŁU URODZENIA SIĘ DZIECKA					
Liczba świadczeń	7	124	106	95	95
Kwota świadczeń w złotych	8	124 000	106 000	95 000	95 000
ŚWIADCZENIA OPIEKUNCZE					
ŚWIADCZENIE PIELEGNACYJNE					
Liczba świadczeń	9	356	382	377	377
Kwota świadczeń w złotych	10	425 597	480 283	528 651	528 651
ZASIŁEK PIELEGNACYJNY - Ogółem					
Liczba świadczeń	11	2 836	2 860	2 885	2 893
Kwota świadczeń w złotych	12	433 908	437 580	441 405	442 629
W tym: (od poz. 13 do poz. 20)					
ZASIŁEK PIELEGNACYJNY DLA NIEPEŁNOSPRAWNEGO DZIECKA					
Liczba świadczeń	13	401	386	360	360
Kwota świadczeń w złotych	14	61 353	59 058	55 080	55 080
ZASIŁEK PIELEGNACYJNY DLA OSOBY NIEPEŁNOSPRAWNEJ W WIEKU POWYŻEJ 16 ROKU ŻYCIA O ZNACZNYM STOPNIU NIEPEŁNOSPRAWNOŚCI					
Liczba świadczeń	15	1 746	1 802	1 843	1 843

Kwota świadczeń w złotych	16	267 138	275 706	281 979	281 979
ZASIŁEK PIELEGNACYJNY DLA OSOBY NIEPEŁNOSPRAWNEJ W WIEKU POWYŻEJ 16 ROKU ŻYCIA O UMIARKOWANYM STOPNIU NIEPEŁNOSPRAWNOŚCI, KTÓRA POWSTAŁA PRZED UKOŃCZENIEM 21 ROKU ŻYCIA					
Liczba świadczeń	17	677	657	654	660
Kwota świadczeń w złotych	18	103 581	100 521	100 062	100 980
ZASIŁEK PIELEGNACYJNY DLA OSOBY, KTÓRA UKOŃCZYŁA 75 LAT					
Liczba świadczeń	19	12	15	28	30
Kwota świadczeń w złotych	20	1 836	2 295	4 284	4 590
SPECJALNY ZASIŁEK OPIEKUNCZY					
Liczba świadczeń	21	143	175	210	212
Kwota świadczeń w złotych	22	70 668	89 865	107 949	110 240
ZASIŁEK DLA OPIEKUNA					
Liczba świadczeń	23	173	129	105	110
Kwota świadczeń w złotych	24	89 960	66 889	54 600	57 200
ŚWIADCZENIE Z FUNDUSZU ALIMENTACYJNEGO					
Liczba osób	25	85	73	75	78
Liczba rodzin	26	58	51	52	53
Kwota świadczeń w złotych	27	350 631	339 613	358 729	373 800
DODATKI MIESZKANIOWE					
Liczba gospodarstw domowych	28	138	104	110	112
Kwota świadczeń w złotych	29	177 542	185 458	171 542	175 000
DODATKI ENERGETYCZNE					
Liczba gospodarstw domowych	30	40	28	29	30
Kwota świadczeń w złotych	31	8 622	6 139	4 298	4 500
OPŁACENIE SKŁADKI UBEZPIECZENIA ZDROWOTNEGO					
Liczba osób	32	73	68	56	60
Kwota świadczeń w złotych	33	33 894	40 540	44 266	48 300
OPŁACENIE SKŁADKI UBEZPIECZENIA SPOŁECZNEGO					
Liczba osób	34	29	28	37	38
Kwota świadczeń w złotych	35	65 674	70 836	86 931	90 000
ŚWIADCZENIE INTEGRACYJNE (CENTRUM INTEGRACJI SPOŁECZNEJ)					

Liczba osób	36	0	0	0	0
Kwota świadczeń w złotych	37	0	0	0	0
ŚWIADCZENIA PIENIĘŻNE Z PRAC SPOŁECZNIE UŻYTECZNYCH					
Liczba osób ogółem	38	0	0	0	0
Kwota świadczeń w złotych	39	0	0	0	0
STYPENDIA SOCJALNE DLA UCZNIÓW I ZASIŁKI SZKOLNE					
Liczba osób	40	407	403	380	380
Kwota świadczeń w złotych	41	356 837	256 804	240 000	240 000

5. Zasoby instytucjonalne pomocy i wsparcia

ZASOBY INSTYTUCJONALNE POMOCY I WSPARCIA

WYSZCZEGÓLNIENIE		Lata poprzednie		Rok oceny	Potrzeby	
		Rok 2015	Rok 2016		Rok po ocenie	Dwa lata po ocenie
OSRODKI WSPARCIA - OGÓŁEM						
Liczba placówek	1	0	0	0	0	0
Z tego: według organu prowadzącego (wiersze 2 i 3)						
Liczba placówek prowadzonych przez JST	2	0	0	0	0	0
Liczba placówek prowadzonych przez inny podmiot	3	0	0	0	0	0
Liczba miejsc w placówkach ogółem	4	0	0	0	0	0
Liczba osób korzystających	5	0	0	0	0	0
Liczba osób oczekujących (wg stanu na 31 grudnia danego roku)	6	0	0	0	0	0
Liczba decyzji odmownych (wg stanu na 31 grudnia danego roku)	7	0	0	0	0	0
Kadra placówek - liczba osób zatrudnionych ogółem (wg stanu na 31 grudnia danego roku)	8	0	0	0	0	0
Roczny koszt prowadzenia i utrzymania placówek (w złotych)	9	0	0	0	0	0
W TYM (z wierszy 1-9):						
ŚRODOWISKOWE DOMY SAMOPOMOCY						
Liczba placówek	10	0	0	0	0	0
Z tego: według organu prowadzącego (wiersze 11 i 12)						
Liczba placówek prowadzonych przez JST	11	0	0	0	0	0
Liczba placówek prowadzonych przez inny podmiot	12	0	0	0	0	0
Liczba miejsc w placówkach ogółem	13	0	0	0	0	0
Liczba osób korzystających	14	0	0	0	0	0

Liczba osób umieszczonych	15	0	0	0	0	0
Liczba osób oczekujących (wg stanu na 31 grudnia danego roku)	16	0	0	0	0	0
Kadra placówek - liczba osób zatrudnionych ogółem (wg stanu na 31 grudnia danego roku)	17	0	0	0	0	0
Roczny koszt prowadzenia i utrzymania placówek (w złotych)	18	0	0	0	0	0
DZIEENNE DOMY POMOCY						
Liczba placówek	19	0	0	0	0	0
Z tego: według organu prowadzącego (wiersze 20 i 21)						
Liczba placówek prowadzonych przez JST	20	0	0	0	0	0
Liczba placówek prowadzonych przez inny podmiot	21	0	0	0	0	0
Liczba miejsc w placówkach ogółem	22	0	0	0	0	0
Liczba osób korzystających	23	0	0	0	0	0
Liczba osób oczekujących (wg stanu na 31 grudnia danego roku)	24	0	0	0	0	0
Kadra placówek - liczba osób zatrudnionych ogółem (wg stanu na 31 grudnia danego roku)	25	0	0	0	0	0
Roczny koszt prowadzenia i utrzymania placówek (w złotych)	26	0	0	0	0	0
NOCLEGOWNIE, SCHRONISKA I DOMY DLA OSÓB BEZDOMNYCH						
Liczba placówek	27	0	0	0	0	0
Z tego: według organu prowadzącego (wiersze 28 i 29)						
Liczba placówek prowadzonych przez JST	28	0	0	0	0	0
Liczba placówek prowadzonych przez inny podmiot	29	0	0	0	0	0
Liczba miejsc w placówkach ogółem	30	0	0	0	0	0
Liczba osób korzystających	31	0	0	0	0	0
Liczba osób skierowanych w wyniku eksmisji	32	0	0	0	0	0
Kadra placówek - liczba osób zatrudnionych ogółem (wg stanu na 31 grudnia danego roku)	33	0	0	0	0	0
Roczny koszt prowadzenia i utrzymania placówek (w złotych)	34	0	0	0	0	0
OGRZEWALNIE						
Liczba placówek	35	x	0	0	0	0
Z tego: według organu prowadzącego (wiersze 36 i 37)						

Liczba placówek prowadzonych przez JST	36	X	0	0	0	0
Liczba placówek prowadzonych przez inny podmiot	37	X	0	0	0	0
Liczba miejsc w placówkach ogółem	38	X	0	0	0	0
Liczba osób korzystających	39	X	0	0	0	0
Kadra placówek - liczba osób zatrudnionych ogółem (wg stanu na 31 grudnia danego roku)	40	X	0	0	0	0
Roczny koszt prowadzenia i utrzymania placówek (w złotych)	41	X	0	0	0	0
KLUBY SAMOPOMOCY						
Liczba placówek	42		0	0	0	0
Z tego: według organu prowadzącego (wiersze 43 i 44)						
Liczba placówek prowadzonych przez JST	43		0	0	0	0
Liczba placówek prowadzonych przez inny podmiot	44		0	0	0	0
Liczba miejsc w placówkach ogółem	45		0	0	0	0
Liczba osób korzystających	46		0	0	0	0
Liczba osób oczekujących (wg stanu na 31 grudnia danego roku)	47		0	0	0	0
Kadra placówek - liczba osób zatrudnionych ogółem (wg stanu na 31 grudnia danego roku)	48		0	0	0	0
Roczny koszt prowadzenia i utrzymania placówek (w złotych)	49		0	0	0	0

5. Zasoby instytucjonalne pomocy i wsparcia

ZASOBY INSTYTUCJONALNE POMOCY I WSPARCIA (c.d.)

WYSZCZEGÓLNIENIE	Lata poprzednie		Rok oceny	Potrzeby	
	Rok 2015	Rok 2016		Rok po ocenie	Dwa lata po ocenie
DOMY POMOCY SPOŁECZNEJ					
Liczba placówek	1	0	0	0	0
Z tego: według organu prowadzącego (wiersze 2 i 3)					
Liczba placówek prowadzonych przez JST	2	0	0	0	0
Liczba placówek prowadzonych przez inny podmiot	3	0	0	0	0
Liczba miejsc w placówkach ogółem	4	0	0	0	0
Liczba osób korzystających	5	0	0	0	0
Liczba osób umieszczonych	6	0	0	0	0
Liczba osób oczekujących (wg stanu na 31 grudnia danego roku)	7	0	0	0	0
Liczba decyzji odmownych (wg stanu na 31 grudnia danego roku)	8	0	0	0	0

Kadra placówek - liczba osób zatrudnionych ogółem (wg stanu na 31 grudnia danego roku)	9	0	0	0	0	0
Roczny koszt prowadzenia i utrzymania placówek (w złotych)	10	0	0	0	0	0
MIESZKANIA CHRONIONE OGÓŁEM						
Liczba placówek	11	0	0	0	0	0
Z tego: według organu prowadzącego (wiersze 12 i 13)						
Liczba placówek prowadzonych przez JST	12	0	0	0	0	0
Liczba placówek prowadzonych przez inny podmiot	13	0	0	0	0	0
Liczba miejsc w placówkach ogółem	14	0	0	0	0	0
Liczba osób korzystających	15	0	0	0	0	0
Liczba osób umieszczonych	16	0	0	0	0	0
Liczba osób oczekujących (wg stanu na 31 grudnia danego roku)	17	0	0	0	0	0
Kadra placówek - liczba osób zatrudnionych ogółem (wg stanu na 31 grudnia danego roku)	18	0	0	0	0	0
Roczny koszt prowadzenia i utrzymania placówek (w złotych)	19	0	0	0	0	0
ÓŚRODKI INTERWENCJI KRYZYSOWEJ OGÓŁEM						
Liczba placówek	20	0	0	0	0	0
Z tego: według organu prowadzącego (wiersze 21 i 22)						
Liczba placówek prowadzonych przez JST	21	0	0	0	0	0
Liczba placówek prowadzonych przez inny podmiot	22	0	0	0	0	0
Liczba miejsc w placówkach ogółem	23	0	0	0	0	0
Liczba osób korzystających	24	0	0	0	0	0
Kadra placówek - liczba osób zatrudnionych ogółem (wg stanu na 31 grudnia danego roku)	25	0	0	0	0	0
Roczny koszt prowadzenia i utrzymania placówek (w złotych)	26	0	0	0	0	0
JEDNOSTKI SPECJALISTYCZNEGO PORADNICTWA						
Liczba placówek	27	0	0	0	0	0
Z tego: według organu prowadzącego (wiersze 28 i 29)						
Liczba placówek prowadzonych przez JST	28	0	0	0	0	0
Liczba placówek prowadzonych przez inny podmiot	29	0	0	0	0	0

Liczba osób korzystających	30	0	0	0	0	0
Kadra placówek - liczba osób zatrudnionych ogółem (wg stanu na 31 grudnia danego roku)	31	0	0	0	0	0
Roczny koszt prowadzenia i utrzymania placówek (w złotych)	32	0	0	0	0	0
PLACÓWKI WSPARCIA DZIENNEGO						
Liczba placówek	33	1	1	1	1	1
Z tego: według organu prowadzącego (wiersze 34 i 35)						
Liczba placówek prowadzonych przez JST	34	0	0	0	0	0
Liczba placówek prowadzonych przez inny podmiot	35	1	1	1	1	1
Liczba miejsc w placówkach ogółem	36	25	25	25	25	25
Liczba osób korzystających	37	25	25	25	25	25
Kadra placówek - liczba osób zatrudnionych ogółem (wg stanu na 31 grudnia danego roku)	38	3	4	4	4	4
Roczny koszt prowadzenia i utrzymania placówek (w złotych)	39	50 000	40 153	29 233	29 233	35 000
PLACÓWKI OPIEKUNCZO-WYCHOWAWCZE OGÓŁEM						
Liczba placówek	40	X	X	X	X	X
Z tego: według organu prowadzącego (wiersze 41 i 42)						
Liczba placówek prowadzonych przez JST	41	X	X	X	X	X
Liczba placówek prowadzonych przez inny podmiot	42	X	X	X	X	X
Liczba miejsc w placówkach ogółem	43	X	X	X	X	X
Liczba osób korzystających	44	X	X	X	X	X
Kadra placówek - liczba osób zatrudnionych ogółem (wg stanu na 31 grudnia danego roku)	45	X	X	X	X	X
Roczny koszt prowadzenia i utrzymania placówek (w złotych)	46	X	X	X	X	X
W tym: PLACÓWKI TYPU RODZINNEGO						
Liczba placówek	47	X	X	X	X	X
Z tego: według organu prowadzącego (wiersze 48 i 49)						
Liczba placówek prowadzonych przez JST	48	X	X	X	X	X
Liczba placówek prowadzonych przez inny podmiot	49	X	X	X	X	X
Liczba miejsc w placówkach ogółem	50	X	X	X	X	X

Liczba osób korzystających	51	X	X	X	X	X
Kadra placówek - liczba osób zatrudnionych ogółem (wg stanu na 31 grudnia danego roku)	52	X	X	X	X	X
Roczny koszt prowadzenia i utrzymania placówek (w złotych)	53	X	X	X	X	X
CENTRUM INTEGRACJI SPOŁECZNEJ						
Liczba placówek	54	0	0	0	0	0
Z tego: według organu prowadzącego (wiersze 55 i 56)						
Liczba placówek prowadzonych przez JST	55	0	0	0	0	0
Liczba placówek prowadzonych przez inny podmiot	56	0	0	0	0	0
Liczba uczestników zajęć	57	0	0	0	0	0
Kadra placówek - liczba osób zatrudnionych ogółem (wg stanu na 31 grudnia danego roku)	58	0	0	0	0	0
Roczny koszt prowadzenia i utrzymania placówek (w złotych)	59	0	0	0	0	0
KLUB INTEGRACJI SPOŁECZNEJ						
Liczba placówek	60	0	0	0	0	0
Z tego: według organu prowadzącego (wiersze 61 i 62)						
Liczba placówek prowadzonych przez JST	61	0	0	0	0	0
Liczba placówek prowadzonych przez inny podmiot	62	0	0	0	0	0
Liczba uczestników zajęć	63	0	0	0	0	0
Kadra placówek - liczba osób zatrudnionych ogółem (wg stanu na 31 grudnia danego roku)	64	0	0	0	0	0
Roczny koszt prowadzenia i utrzymania placówek (w złotych)	65	0	0	0	0	0
WARSZTAT TERAPII ZAJĘCIOWEJ						
Liczba placówek	66	0	0	0	0	0
Z tego: według organu prowadzącego (wiersze 67 i 68)						
Liczba placówek prowadzonych przez JST	67	0	0	0	0	0
Liczba placówek prowadzonych przez inny podmiot	68	0	0	0	0	0
Liczba uczestników zajęć	69	0	0	0	0	0
Kadra placówek - liczba osób zatrudnionych ogółem (wg stanu na 31 grudnia danego roku)	70	0	0	0	0	0
Roczny koszt prowadzenia i utrzymania placówek (w złotych)	71	0	0	0	0	0

ZAKŁAD AKTYWNOŚCI ZAWODOWEJ						
Liczba placówek	72	0	0	0	0	0
Z tego: według organu prowadzącego (wiersze 73 i 74)						
Liczba placówek prowadzonych przez JST	73	0	0	0	0	0
Liczba placówek prowadzonych przez inny podmiot	74	0	0	0	0	0
Liczba uczestników zajęć	75	0	0	0	0	0
Kadra placówek - liczba osób zatrudnionych ogółem (wg stanu na 31 grudnia danego roku)	76	0	0	0	0	0
Roczny koszt prowadzenia i utrzymania placówek (w złotych)	77	0	0	0	0	0

5. Zasoby instytucjonalne pomocy i wsparcia

INNE INSTYTUCJE POMOCY I WSPARCIA

Rodzaj instytucji	Wyszczególnienie	Lata poprzednie		Rok oceny	Potrzeby	
		Rok 2015	Rok 2016		Rok po ocenie	Dwa lata po ocenie

6. Kadra jednostki organizacyjnej pomocy społecznej

KADRA JEDNOSTKI ORGANIZACYJNEJ POMOCY SPOŁECZNEJ

(w osobach, stan na 31 grudnia)

WYSZCZEGÓLNIENIE		Lata poprzednie		Rok oceny	Potrzeby	
		Rok 2015	Rok 2016		Rok po ocenie	Dwa lata po ocenie
OGÓŁEM PRACOWNICY JEDNOSTKI						
Liczba ogółem pracowników jednostki pomocy społecznej	1	13	13	16	16	16
KADRA KIEROWNICZA						
Ogółem kadra kierownicza (dyrektor jednostki i jego zastępcy)	2	1	1	1	1	1
W tym: (od poz. 3 do poz. 4)						
Wykształcenie wyższe	3	1	1	1	1	1
Specjalizacja z organizacji pomocy społecznej	4	1	1	1	1	1
PRACOWNICY SOCJALNI						
Ogółem	5	7	7	7	7	7
W tym: pracownicy socjalni ogółem zatrudnieni z EFS	6	0	0	0	0	0
W tym: (od poz. 7 do poz. 11)						
Wykształcenie wyższe	7	7	7	7	7	7
Wykształcenie średnie	8	0	0	0	0	0
Specjalizacja 1-ego stopnia w zawodzie	9	3	3	3	3	3
Specjalizacja 2-ego stopnia w zawodzie	10	0	0	0	0	0
Specjalizacja z organizacji pomocy społecznej	11	3	3	3	3	3
POZOSTALI PRACOWNICY:						

Ogółem	12	5	5	8	8	8
W tym: (od poz. 13 do poz. 15)						
Wykształcenie wyższe	13	2	2	5	5	5
Wykształcenie średnie	14	2	2	2	2	2
Inne	15	1	1	1	1	1

6. Kadra jednostki organizacyjnej pomocy społecznej

6.1. Zatrudnienie pomocnicze w jednostce organizacyjnej pomocy społecznej

ZATRUDNIENIE POMOCNICZE W JEDNOSTCE ORGANIZACYJNEJ POMOCY SPOŁECZNEJ

(w osobach, w ciągu danego roku)

W osobach

WYSZCZEGÓLNIENIE		Lata poprzednie		Rok oceny	Potrzeby	
		Rok 2015	Rok 2016		Rok po ocenie	Dwa lata po ocenie
Wolontariusze	1	0	0	0	0	0
Zatrudnienie subsydiowane (roboty publiczne, prace interwencyjne i inne)	2	0	0	1	1	1
Stáže	3	2	1	2	1	1

6. Kadra jednostki organizacyjnej pomocy społecznej

6.2. Zespoły pracy socjalnej i integracji społecznej w jednostce pomocy społecznej

ZESPOŁY PRACY SOCJALNEJ I INTEGRACJI SPOŁECZNEJ W JEDNOSTCE POMOCY SPOŁECZNEJ

(w osobach, w ciągu danego roku)

W osobach

WYSZCZEGÓLNIENIE		Lata poprzednie		Rok oceny	Potrzeby	
		Rok 2015	Rok 2016		Rok po ocenie	Dwa lata po ocenie
Liczba zespołów	1	0	0	0	0	0
Liczba osób ogółem w zespole	2	0	0	0	0	0
W tym z wiersza 2:						
Pracownicy socjalni	3	0	0	0	0	0
Specjaliści zgodnie z art. 110 ust.3 ustawy o pomocy społecznej	4	0	0	0	0	0

1. Środki finansowe na wydatki w pomocy społecznej i innych obszarach polityki społecznej w budżecie jednostki samorządu terytorialnego

ŚRODKI FINANSOWE NA WYDATKI W POMOCY SPOŁECZNEJ I INNYCH OBSZARACH POLITYKI SPOŁECZNEJ W BUDŻECIE

JEDNOSTKI SAMORZĄDU TERYTORIALNEGO

(zadania własne i zadania zlecone)

W złotych

WYSZCZEGÓLNIENIE		Lata poprzednie		Rok oceny	Potrzeby	
		Rok 2015	Rok 2016		Rok po ocenie	Dwa lata po ocenie

OGÓŁEM						
OGÓŁEM (działy)	1	X	X	16 481 499	16 181 205	16 229 480
W tym: w budżecie OPS/PCPR	2	X	X	15 865 314	15 569 645	15 608 480
851 - OCHRONA ZDROWIA						
85153 - Przeciwdziałanie narkomanii	3	0	0	0	0	0
w tym: w budżecie OPS / PCPR	4	0	0	0	0	0
85154 - Przeciwdziałanie alkoholizmowi	5	141 070	161 697	161 361	175 000	178 000
w tym: w budżecie OPS / PCPR	6	0	0	0	0	0
852 - POMOC SPOŁECZNA						
85202 - Domy pomocy społecznej	7	234 995	289 225	342 401	470 000	500 000
w tym: w budżecie OPS / PCPR	8	234 995	289 225	342 401	470 000	500 000
85203 - Ośrodki Wsparcia	9	0	0	0	0	0
w tym: w budżecie OPS / PCPR	10	0	0	0	0	0
85205 - Przeciwdziałanie przemocy w rodzinie	11	4 000	4 543	5 870	5 000	6 000
w tym: w budżecie OPS / PCPR	12	4 000	4 543	5 870	5 000	6 000
85213 - Składki na ubezpieczenie zdrowotne opłacane za osoby pobierające niektóre świadczenia z pomocy społecznej, niektóre świadczenia rodzinne oraz za osoby uczestniczące w zajęciach centrum integracji społecznej	13	33 894	40 540	44 267	47 457	49 000
w tym: w budżecie OPS / PCPR	14	33 894	40 540	44 267	47 457	49 000
85214 - Zasiłki okresowe, celowe i pomoc w naturze oraz składki na ubezpieczenia emerytalne i rentowe (od roku 2017)	15	X	X	464 253	480 000	480 000
w tym: w budżecie OPS / PCPR	16	X	X	464 253	480 000	480 000
85215 - Dodatki mieszkaniowe	17	177 542	185 458	171 542	175 000	180 000
w tym: w budżecie OPS / PCPR	18	0	0	0	0	0
85216 - Zasiłki stałe	19	266 625	293 539	299 709	326 892	330 000
w tym: w budżecie OPS / PCPR	20	266 625	293 539	299 709	326 892	330 000
85218 - Powiatowe Centrum Pomocy Rodzinie	21	X	X	X	X	X
w tym: w budżecie OPS/PCPR	22	X	X	X	X	X
85219 - Ośrodek Pomocy Społecznej	23	781 518	837 167	839 741	850 000	850 000
w tym: w budżecie OPS/PCPR	24	781 518	837 167	839 741	850 000	850 000

85220 - Specjalistyczne poradnictwo, mieszkania chronione i ośrodki interwencji kryzysowej	25	0	0	0	0	0
w tym: w budżecie OPS / PCPR	26	0	0	0	0	0
85228 - Usługi opiekuńcze i specjalistyczne usługi opiekuńcze	27	0	0	0	0	0
w tym: w budżecie OPS / PCPR	28	0	0	0	0	0
85230 - Pomoc w zakresie dożywiania	29	X	X	184 556	200 000	200 000
w tym: w budżecie OPS / PCPR	30	X	X	184 556	200 000	200 000
85231 - Pomoc dla cudzoziemców	31	0	0	0	0	0
w tym: w budżecie OPS / PCPR	32	0	0	0	0	0
W tym (z wiersza 31): Wydatki na pomoc dla cudzoziemców w celu integracji ze środowiskiem (cudzoziemcy, którzy uzyskali status uchodźcy lub ochronę uzupełniającą)	33	0	0	0	0	0
w tym: w budżecie OPS / PCPR	34	0	0	0	0	0
85232 - Centra Integracji Społecznej	35	0	0	0	0	0
w tym: w budżecie OPS / PCPR	36	0	0	0	0	0
85278 - Usuwanie skutków klęsk żywiołowych	37	0	0	0	0	0
w tym: w budżecie OPS / PCPR	38	0	0	0	0	0
85295 - Pozostała działalność	39	X	X	0	0	0
w tym: w budżecie OPS / PCPR	40	X	X	0	0	0
853 - POZOSTAŁE ZADANIA W ZAKRESIE POLITYKI SPOŁECZNEJ						
85311 - Rehabilitacja zawodowa i społeczna osób niepełnosprawnych	41	0	0	0	0	0
w tym: w budżecie OPS / PCPR	42	0	0	0	0	0
85321 - Zespoły orzekania o niepełnosprawności	43	0	0	0	0	0
w tym: w budżecie dyspozycji OPS / PCPR	44	0	0	0	0	0
85324 - Państwowy Fundusz Rehabilitacji Osób Niepełnosprawnych	45	0	0	0	0	0
w tym: w budżecie OPS / PCPR	46	0	0	0	0	0

85395 - Pozostała działalność w zakresie polityki społecznej	47	0	0	0	0	0
w tym: w budżecie OPS / PCPR	48	0	0	0	0	0
854 - Edukacyjna opieka wychowawcza						
85415 - Pomoc materialna dla uczniów o charakterze socjalnym (od roku 2017)	49	X	X	256 804	240 000	240 000
w tym: w budżecie OPS / PCPR	50	X	X	0	0	0
85416 - Pomoc materialna dla uczniów o charakterze motywacyjnym	51	X	X	26 478	21 560	23 000
w tym: w budżecie OPS / PCPR	52	X	X	0	0	0
855 - Rodzina						
85501 - Świadczenie wychowawcze	53	X	X	9 146 352	8 942 280	8 942 280
w tym: w budżecie OPS / PCPR	54	X	X	9 146 352	8 942 280	8 942 280
85502 - Świadczenia rodzinne, świadczenie z funduszu alimentacyjnego oraz składki na ubezpieczenia emerytalne i rentowe z ubezpieczenia społecznego	55	X	X	4 449 561	4 120 000	4 120 000
w tym: w budżecie OPS / PCPR	56	X	X	4 449 561	4 120 000	4 120 000
85504 - Wspieranie rodziny	57	X	X	40 522	48 016	51 200
w tym: w budżecie OPS / PCPR	58	X	X	40 522	48 016	51 200
85505 - Tworzenie i funkcjonowanie żłobków	59	X	X	0	0	0
w tym: w budżecie OPS / PCPR	60	X	X	0	0	0
85506 - Tworzenie i funkcjonowanie klubów dziecięcych	61	X	X	0	0	0
w tym: w budżecie OPS / PCPR	62	X	X	0	0	0
85507 - Dzienni opiekunowie	63	X	X	0	0	0
w tym: w budżecie OPS / PCPR	64	X	X	0	0	0
85508 - Rodziny zastępcze	65	X	X	20 743	50 000	50 000
w tym: w budżecie OPS / PCPR	66	X	X	20 743	50 000	50 000
85510 - Działalność placówek opiekuńczo-wychowawczych	67	X	X	27 339	30 000	30 000
w tym: w budżecie OPS / PCPR	68	X	X	27 339	30 000	30 000

8. Aktywność projektowo-konkursowa jednostki organizacyjnej pomocy społecznej
AKTYWNOŚĆ PROJEKTOWO-KONKURSOWA JEDNOSTKI ORGANIZACYJNEJ POMOCY SPOŁECZNEJ
(w całym okresie sprawozdawczym)

WYSZCZEGÓLNIENIE	Lata poprzednie		Rok oceny	Prognoza rok po ocenie
	Rok 2015	Rok 2016		
PROJEKTY WSPÓŁFINANSOWANE Z EFS				
Liczba projektów	1	0	0	0
Ogółem liczba osób objętych projektami	2	0	0	0
Łączna kwota środków EFS	3	0	0	0
W tym:				
UDZIAŁ W KONKURSACH OGŁASZANYCH PRZEZ MRPiPS				
Liczba konkursów	4	0	0	0
Ogółem liczba osób objętych projektami	5	0	0	0
W tym:				
UDZIAŁ W PROGRAMACH OSŁONOWYCH (nie wymienione wyżej)				
Liczba programów	6	0	0	0
Ogółem liczba osób objętych projektami	7	0	0	0
W tym:				

9. Współpraca z organizacjami pozarządowymi - zadania zlecone w obszarze pomocy i wsparcia
WSPÓŁPRACA Z ORGANIZACJAMI POZARZĄDOWYMI - ZADANIA ZLECONE W OBSZARZE POMOCY I WSPARCIA
(w całym okresie sprawozdawczym)

WYSZCZEGÓLNIENIE	Lata poprzednie		Rok oceny	Prognoza rok po ocenie
	Rok 2015	Rok 2016		
Liczba organizacji pozarządowych z którymi współpracuje OPS/PCPR	1	2	2	2
ZLECENIA W TRYBIE DZIAŁALNOŚCI POZYTKU PUBLICZNEGO				
Liczba organizacji pozarządowych, którym zlecono zadania	2	1	1	2
Liczba zleceń / umów	3	0	0	0
Wartość przekazanych dotacji dla organizacji pozarządowych w złotych	4	0	0	0
ZLECENIA W TRYBIE ZAMÓWIEŃ PUBLICZNYCH				
Liczba organizacji pozarządowych, którym zlecono zadania	5	0	0	0
Wartość przekazanych dotacji dla organizacji pozarządowych w złotych	6	0	0	0
WYBRANE USŁUGI POMOCY SPOŁECZNEJ				
Usługi opiekuńcze				
Liczba organizacji pozarządowych, którym zlecono zadania	7	0	0	0
Wartość przekazanych dotacji dla organizacji pozarządowych w złotych	8	0	0	0
Specjalistyczne usługi opiekuńcze				

rok		2013	2014	2015	2016	2017	2018 potrzeby / prognoza	2019 potrzeby / prognoza
liczba pracowników socjalnych	1	7	7	7	7	7	7	7
liczba mieszkańców	2	12 893	12 893	12 897	12 844	12 815	12 831	12 850
Wartość wskaźnika w1 / w2 x 2000	3	1,09	1,09	1,09	1,09	1,09	1,09	1,09
Dynamika (%)	4	X	100	100	100	100	100	100

10. Wskaźniki oceny zasobów pomocy społecznej

10.1. KADRA PRACOWNIKÓW SOCJALNYCH

Wskaźnik dostępności kadry pracy socjalnej II - gmina i miasto na prawach powiatu

rok		2013	2014	2015	2016	2017	2018 potrzeby /prognoza	2019 potrzeby / prognoza
liczba pracowników socjalnych	1	7	7	7	7	7	7	7
liczba rodzin (w tym osób samotnie gospodarujących) objętych pracą socjalną	2	186	226	102	123	205	200	200
Wartość wskaźnika w1 / w2 x 50	3	1,88	1,55	3,43	2,85	1,71	1,75	1,75
Dynamika (%)	4	X	82	221	83	60	102	100

10. Wskaźniki oceny zasobów pomocy społecznej

10.1. KADRA PRACOWNIKÓW SOCJALNYCH

Wskaźnik dostępności kadry pracy socjalnej V

Warunki			2015	2016	2017 (rok oceny)
1 na 2 tys.	min. 3	1 na 50 rodzin	Minimalna liczba pracowników socjalnych potrzebnych do spełnienia warunku	Minimalna liczba pracowników socjalnych potrzebnych do spełnienia warunku	Minimalna liczba pracowników socjalnych potrzebnych do spełnienia warunku
			1	2	3
X	X		0	0	0
	X	X	0	0	0
Ogółem			0	0	0

10. Wskaźniki oceny zasobów pomocy społecznej

10.2. KOSZTY

Wskaźnik wydatków na utrzymanie jednostki - gmina

rok		2013	2014	2015	2016	2017	2018 prognoza	2019 prognoza
Całkowity roczny koszt prowadzenia i utrzymania jednostki w zł	1	6 174 286	6 127 113	6 670 531	6 940 525	16 029 518	16 029 518	16 029 518
Wydatki na realizację zadań pomocy i integracji społecznej ogółem w zł bez względu na źródło finansowania OGÓŁEM z tablicy 7	2	5 832 445	5 955 822	6 351 919	6 844 044	15 865 314	15 569 645	15 608 480
Wartość wskaźnika w1 / w2 x 100% (%)	3	106	103	105	101	101	103	103
Dynamika (%)	4	X	97	102	96	100	102	100

10. Wskaźniki oceny zasobów pomocy społecznej

10.3. OSOBY I RODZINY KORZYSTAJĄCE Z POMOCY I WSPARCIA

Wskaźnik deprivacji lokalnej - gmina i miasto na prawach powiatu

rok		2013	2014	2015	2016	2017	2018 prognoza
liczba osób w rodzinach, którym decyzją przyznano świadczenie	1	1 365	1 271	1 227	1 134	1 059	1 059
liczba mieszkańców	2	12 893	12 893	12 897	12 844	12 815	12 831
Wartość wskaźnika liczba osób w rodzinach, którym przyznano świadczenie na każde 1000 mieszkańców w1 / w2 x 1000	3	105,87	98,58	95,14	88,29	82,64	82,53
Dynamika (%)	4	X	93	97	93	94	100

10. Wskaźniki oceny zasobów pomocy społecznej

10.1. KADRA PRACOWNIKÓW SOCJALNYCH

Wskaźnik specjalizacji pracowników socjalnych I - gmina

rok		2013	2014	2015	2016	2017	2018 potrzeby	2019 potrzeby
liczba pracowników socjalnych posiadających specjalizację I st. w zawodzie	1	3	3	3	3	3	3	3
liczba wszystkich pracowników socjalnych	2	7	7	7	7	7	7	7
Wartość wskaźnika w1 / w2 x 100% (%)	3	43	43	43	43	43	43	43
Dynamika (%)	4	X	100	100	100	100	100	100

10. Wskaźniki oceny zasobów pomocy społecznej

10.1. KADRA PRACOWNIKÓW SOCJALNYCH

Wskaźnik specjalizacji pracowników socjalnych II - gmina

rok		2013	2014	2015	2016	2017	2018 potrzeby	2019 potrzeby
liczba pracowników socjalnych posiadających specjalizację II st. w zawodzie	1	0	0	0	0	0	0	0
liczba wszystkich pracowników socjalnych	2	7	7	7	7	7	7	7
Wartość wskaźnika w1 / w2 x 100% (%)	3	0	0	0	0	0	0	0
Dynamika (%)	4	X	0	0	0	0	0	0

10. Wskaźniki oceny zasobów pomocy społecznej

10.1. KADRA PRACOWNIKÓW SOCJALNYCH

Wskaźnik wolontariatu - gmina

rok		2013	2014	2015	2016	2017	2018 potrzeby	2019 potrzeby
liczba wolontariuszy	1	0	0	0	0	0	0	0
liczba wszystkich pracowników	2	15	14	15	14	19	18	18
Wartość wskaźnika w1 / w2 x 100% (%)	3	0	0	0	0	0	0	0
Dynamika (%)	4	X	0	0	0	0	0	0

10. Wskaźniki oceny zasobów pomocy społecznej

10.1. KADRA PRACOWNIKÓW SOCJALNYCH

Wskaźnik dostępności kadry pracy socjalnej I - gmina i miasto na prawach powiatu

Liczba organizacji pozarządowych, którym zlecono zadania	9	0	0	0	0
Wartość przekazanych dotacji dla organizacji pozarządowych w złotych	10	0	0	0	0
Prowadzenie placówki pomocy społecznej					
Liczba organizacji pozarządowych, którym zlecono zadania	11	0	0	0	0
Wartość przekazanych dotacji dla organizacji pozarządowych w złotych	12	0	0	0	0

10. Wskaźniki oceny zasobów pomocy społecznej

10.1. KADRA PRACOWNIKÓW SOCJALNYCH

Wskaźnik wykształcenia pracowników socjalnych - gmina

rok		2013	2014	2015	2016	2017	2018 potrzeby	2019 potrzeby
liczba pracowników socjalnych posiadających wyższe wykształcenie	1	7	7	7	7	7	7	7
liczba wszystkich pracowników socjalnych	2	7	7	7	7	7	7	7
Wartość wskaźnika $w1 / w2 \times 100\%$ (%)	3	100	100	100	100	100	100	100
Dynamika (%)	4	X	100	100	100	100	100	100

10. Wskaźniki oceny zasobów pomocy społecznej

10.1. KADRA PRACOWNIKÓW SOCJALNYCH

Wskaźnik profesjonalizacji kadry - gmina

rok		2013	2014	2015	2016	2017	2018 potrzeby	2019 potrzeby
liczba osób pełniących funkcje kierownicze i pracowników socjalnych posiadających specjalizację z organizacji pomocy społecznej	1	4	4	4	4	4	4	4
liczba pozostałych osób zatrudnionych posiadających specjalizację z organizacji pomocy społecznej *	2	2	2	4	4	4	4	4
liczba wszystkich zatrudnionych osób	3	13	13	13	13	16	16	16
Wartość wskaźnika $w1+w2 / w3 \times 100\%$ (%)	4	46	46	62	62	50	50	50
Dynamika (%)	5	X	100	135	100	81	100	100

* nie ujęci w wierszu 1

10. Wskaźniki oceny zasobów pomocy społecznej
10.3. OSOBY I RODZINY KORZYSTAJĄCE Z POMOCY I WSPARCIA

Wskaźnik długotrwale korzystających z pomocy - gmina i miasto na prawach powiatu

rok		2013	2014	2015	2016	2017	2018 prognoza
liczba osób długotrwale korzystających ze świadczeń	1	407	409	401	366	408	408
liczba osób, którym przyznano świadczenie	2	739	710	687	618	600	600
Wartość wskaźnika procentowy udział osób długotrwale korzystających ze świadczeń w ogólnej liczbie świadczeniobiorców w1 / w2 x 100%	3	55	58	58	59	68	68
Dynamika (%)	4	X	105	100	102	115	100

10. Wskaźniki oceny zasobów pomocy społecznej
10.3. OSOBY I RODZINY KORZYSTAJĄCE Z POMOCY I WSPARCIA

Wskaźnik pomocy pieniężnej - gmina

rok		2013	2014	2015	2016	2017	2018 prognoza
liczba osób, którym przyznano świadczenie pieniężne	1	404	410	367	332	317	317
liczba osób, którym przyznano świadczenie OGÓŁEM	2	739	710	687	618	600	600
Wartość wskaźnika w1 / w2 x 100% (%)	3	55	58	53	54	53	53
Dynamika (%)	4	X	105	91	102	98	100

10. Wskaźniki oceny zasobów pomocy społecznej
10.3. OSOBY I RODZINY KORZYSTAJĄCE Z POMOCY I WSPARCIA

Wskaźnik pomocy niepieniężnej - gmina

rok		2013	2014	2015	2016	2017	2018 prognoza
liczba osób, którym przyznano świadczenie niepieniężne	1	453	331	321	286	286	286
liczba osób, którym przyznano świadczenie OGÓŁEM	2	739	710	687	618	600	600
Wartość wskaźnika w1 / w2, x 100% (%)	3	61	47	47	46	48	48
Dynamika (%)	4	X	77	100	98	104	100

10. Wskaźniki oceny zasobów pomocy społecznej

10.4. POWODY PRYZNANIA POMOCY

Struktura rodzin, którym przyznano pomoc według powodów przyznania pomocy - gmina

rok		2013	2014	2015	2016	2017	2018 prognoza
Ubóstwo (%)	1	70	61	68	76	27	27
Bezrobocie (%)	2	75	75	73	68	63	63
Niepełnosprawność (%)	3	9	15	16	18	20	20
Długotrwała lub ciężka choroba (%)	4	12	18	19	20	22	22
Bezradność w sprawach opiekuńczo-wychowawczych i prowadzenia gosp. domowego (%)	5	13	14	14	15	14	14
Alkoholizm (%)	6	9	11	9	10	6	6
Narkomania (%)	7	0	0	0	0	0	0
Potrzeba ochrony macierzyństwa (%)	8	11	13	16	15	15	15
Przemoc w rodzinie (%)	9	0	0	0	0	1	1

10. Wskaźniki oceny zasobów pomocy społecznej

10.4. POWODY PRYZNANIA POMOCY

Wskaźnik pomocy z powodu bezdomności - gmina i miasto na prawach powiatu

rok		2013	2014	2015	2016	2017	2018 prognoza
liczba osób objęta indywidualnym programem wychodzenia z bezdomności	1	0	0	0	0	0	0
liczba rodzin, którym udzielono pomocy z powodu bezdomności	2	1	2	2	0	3	3
liczba rodzin, którym przyznano świadczenie	3	440	421	405	382	366	366
Wartość wskaźnika w2 / w3 x 100% (%)	4	0	0	0	0	1	1
Dynamika (%)	5	X	0	0	0	0	100

10. Wskaźniki oceny zasobów pomocy społecznej

10.5. POMOC W FORMIE ŚWIADCZEŃ

Wskaźnik zasiłku stałego - gmina i miasto na prawach powiatu

rok	2013	2014	2015	2016	2017	2018 prognoza

Dynamika (%)	4	X	0	0	0	0	0
--------------	---	---	---	---	---	---	---

10. Wskaźniki oceny zasobów pomocy społecznej

10.7. POMOC INSTYTUCJONALNA

Wskaźnik zaspokojenia potrzeb miejsc w domach pomocy społecznej - gmina

rok		2013	2014	2015	2016	2017	2018 prognoza
liczba osób umieszczonych w domu pomocy społecznej	1	0	0	0	0	0	0
liczba osób oczekujących na umieszczenie w domu pomocy społecznej	2	0	0	0	0	0	0
Wartość wskaźnika (w1x100)/(w1+w2)	3	0	0	0	0	0	0
Dynamika (%)	4	X	0	0	0	0	0

10. Wskaźniki oceny zasobów pomocy społecznej

10.7. POMOC INSTYTUCJONALNA

Wskaźnik zaspokojenia potrzeb miejsc w środowiskowych domach samopomocy - gmina

rok		2013	2014	2015	2016	2017	2018 prognoza
liczba osób umieszczonych w środowiskowych domach samopomocy	1	0	0	0	0	0	0
liczba osób oczekujących na umieszczenie w środowiskowym domu samopomocy	2	0	0	0	0	0	0
Wartość wskaźnika (w1x100)/(w1+w2)	3	0	0	0	0	0	0
Dynamika (%)	4	X	0	0	0	0	0

10. Wskaźniki oceny zasobów pomocy społecznej

10.7. POMOC INSTYTUCJONALNA

Wskaźnik zaspokojenia potrzeb miejsc w mieszkaniach chronionych - gmina

rok		2013	2014	2015	2016	2017	2018 progn oza
liczba osób umieszczonych w mieszkaniu chronionym	1	0	0	0	0	0	0
liczba osób oczekujących na umieszczenie w mieszkaniu chronionym	2	0	0	0	0	0	0
Wartość wskaźnika (w1x100)/(w1+w2)	3	0	0	0	0	0	0

Dynamika (%)	4	X	0	0	0	0	0
--------------	---	---	---	---	---	---	---

10. Wskaźniki oceny zasobów pomocy społecznej

10.8. ODMOWY POMOCY I WSPARCIA (tylko w zakresie zagadnień związanych z pomocą społeczną)

Wskaźnik odmów - gmina i miasto na prawach powiatu

rok		2013	2014	2015	2016	2017	2018 prognoza
liczba decyzji odmownych	1	0	1	10	0	9	10
liczba decyzji przyznających zasiłek / usługę	2	0	0	10	0	9	10
Wartość wskaźnika $w1/(w1+w2) \times 100\%$ (%)	3	0	100	50	0	50	50
Dynamika (%)	4	X	0	50	0	0	100

10. Wskaźniki oceny zasobów pomocy społecznej

10.8. ODMOWY POMOCY I WSPARCIA (tylko w zakresie zagadnień związanych z pomocą społeczną)

Wskaźnik odmów z powodu nie spełnienia kryterium dochodowego - gmina i miasto na prawach powiatu

rok		2013	2014	2015	2016	2017	2018 prognoza
liczba decyzji odmownych z powodu nie spełnienia kryterium dochodowego	1	0	0	6	0	6	0
liczba decyzji odmownych	2	0	1	10	0	9	10
Wartość wskaźnika $w1 / w2 \times 100\%$ (%)	3	0	0	60	0	67	0
Dynamika (%)	4	X	0	0	0	0	0

10. Wskaźniki oceny zasobów pomocy społecznej

10.8. ODMOWY POMOCY I WSPARCIA (tylko w zakresie zagadnień związanych z pomocą społeczną)

Wskaźnik odmów z powodu braku środków - gmina i miasto na prawach powiatu

rok		2013	2014	2015	2016	2017	2018 prognoza
liczba decyzji odmownych z powodu braku środków	1	0	0	0	0	0	0
liczba decyzji odmownych	2	0	1	10	0	9	10
Wartość wskaźnika $w1 / w2 \times 100\%$ (%)	3	0	0	0	0	0	0
Dynamika (%)	4	X	0	0	0	0	0

10. Wskaźniki oceny zasobów pomocy społecznej

10.9. BUDŻET POLITYKI SPOŁECZNEJ

średnia wysokość zasiłku stałego dla osób samotnie gospodarujących w zł	1	439	445	482	524	515	515
częstotliwość w miesiącach	2	11	10	11	10	10	10
średnia wysokość zasiłku stałego dla osoby w rodzinie w zł	3	195	302	321	339	287	288
częstotliwość w miesiącach	4	11	10	10	11	8	8

10. Wskaźniki oceny zasobów pomocy społecznej

10.5. POMOC W FORMIE ŚWIADCZEŃ

Wskaźnik zasiłku okresowego - gmina i miasto na prawach powiatu

rok		2013	2014	2015	2016	2017	2018 prognoza
średnia wysokość zasiłku okresowego w zł	1	432	440	464	431	412	417
częstotliwość w miesiącach	2	3	3	3	4	3	4
średnia wysokość zasiłku okresowego z powodu bezrobocia w zł	3	435	450	454	441	413	437
częstotliwość w miesiącach	4	3	3	3	3	3	3
średnia wysokość zasiłku okresowego z powodu długotrwałej choroby w zł	5	367	288	386	397	419	404
częstotliwość w miesiącach	6	2	3	2	3	2	3
średnia wysokość zasiłku okresowego z powodu niepełnosprawności w zł	7	0	414	379	351	391	350
częstotliwość w miesiącach	8	0	3	1	4	1	2
średnia wysokość zasiłku okresowego z powodu możliwości utrzymania uprawnień do świadczeń z innych systemów zabezpieczenia społecznego w zł	9	0	0	0	0	317	300
częstotliwość w miesiącach	10	0	0	0	0	3	4

10. Wskaźniki oceny zasobów pomocy społecznej

10.5. POMOC W FORMIE ŚWIADCZEŃ

Wskaźnik zasiłku celowego - gmina i miasto na prawach powiatu

rok	2013	2014	2015	2016	2017	2018 progniza	
średnia wysokość zasiłku celowego na osobę w roku w zł	1	733	787	860	857	787	792

10. Wskaźniki oceny zasobów pomocy społecznej

10.6. POMOC W FORMIE USŁUG

Wskaźnik korzystających z usług opiekuńczych i specjalistycznych usług opiekuńczych realizowanych w ramach zadań własnych - gmina i miasto na prawach powiatu

rok	2013	2014	2015	2016	2017	2018 progniza	
liczba osób objęta pomocą w formie usług opiekuńczych w wieku poprodukcyjnym*	1	0	0	0	0	0	
Liczba mieszkańców w wieku poprodukcyjnym*	2	0	2630	2728	2771	2780	2656
Wartość wskaźnika w1 / w2 x 100% (%)	3	0	0	0	0	0	0
Dynamika (%)	4	X	0	0	0	0	0

* wiek poprodukcyjny: kobiety w wieku 60 i więcej, mężczyźni 65 i więcej

10. Wskaźniki oceny zasobów pomocy społecznej

10.6. POMOC W FORMIE USŁUG

Wskaźnik kontraktu socjalnego - gmina

rok	2013	2014	2015	2016	2017	2018 progniza	
liczba osób objętych kontraktem socjalnym	1	72	76	24	53	148	148
liczba osób, którym przyznano świadczenie	2	739	710	687	618	600	600
Wartość wskaźnika w1 / w2 x 100% (%)	3	10	11	3	9	25	25
Dynamika (%)	4	X	110	27	300	278	100

10. Wskaźniki oceny zasobów pomocy społecznej

10.6. POMOC W FORMIE USŁUG

Wskaźnik reintegracji społeczno-zawodowej - gmina i miasto na prawach powiatu

rok	2013	2014	2015	2016	2017	2018 progniza	
liczba osób z indywidualnym programem zatrudnienia socjalnego i osób z Kontraktem socjalnym w KIS	1	0	0	0	0	0	
liczba osób długotrwale bezrobotnych	2	490	482	409	368	195	195
Wartość wskaźnika w1 / w2 x 100% (%)	3	0	0	0	0	0	0

Struktura wydatków na zadania realizowane w ramach polityki społecznej (działy) - gmina

Wyszczególnienie	2015		2016		2017		2018 Potrzeby		2019 Potrzeby		
	Kwota	%*	Kwota	%*	Kwota	%*	Kwota	%*	Kwota	%*	
Ogółem wydatki	1	X	X	X	X	#####	100	#####	100	#####	100
851 - OCHRONA ZDROWIA	2	141 070	X	161 697	X	161 361	1	175 000	1	178 000	1
852 - POMOC SPOŁECZNA	3	X	X	X	X	2 352 339	14	2 554 349	16	2 595 000	16
853 - POZOSTAŁE ZADANIA W ZAKRESIE POLITYKI SPOŁECZNEJ	4	X	X	X	X	0	0	0	0	0	0
854 - EDUKACYJNA OPIEKA WYCHOWAWCZA	5	356 837	X	256 804	X	283 282	2	261 560	2	263 000	2
855 - RODZINA	6	X	X	X	X	#####	83	#####	82	#####	81

* procentowy udział w wydatkach ogółem

10. Wskaźniki oceny zasobów pomocy społecznej

10.9. BUDŻET POLITYKI SPOŁECZNEJ

Struktura wydatków na zadania realizowane w ramach polityki społecznej (rozdziały) - gmina

Wyszczególnienie	2015		2016		2017		2018 Potrzeby		2019 Potrzeby		
	Kwota	%*	Kwota	%*	Kwota	%*	Kwota	%*	Kwota	%*	
Ogółem wydatki	1	X	X	X	X	#####	100,00	#####	100,00	#####	100,00
85153 - Przeciwdziałanie narkomanii	2	0	X	0	X	0	0,00	0	0,00	0	0,00
85154 - Przeciwdziałanie alkoholizmowi	3	141 070	X	161 697	X	161 361	0,98	175 000	1,08	178 000	1,10
85202 - Domy pomocy społecznej	4	234 995	X	289 225	X	342 401	2,08	470 000	2,90	500 000	3,08
85203 - Ośrodki Wsparcia	5	0	X	0	X	0	0,00	0	0,00	0	0,00
85205 - Przeciwdziałanie przemocy w rodzinie	6	4 000	X	4 543	X	5 870	0,04	5 000	0,03	6 000	0,04
85213 - Składki na ubezpieczenie zdrowotne opłacane za osoby pobierające niektóre świadczenia z pomocy społecznej, niektóre świadczenia rodzinne oraz za osoby uczestniczące w zajęciach centrum integracji społecznej	7	33 894	X	40 540	X	44 267	0,27	47 457	0,29	49 000	0,30
85214 - Zasiłki okresowe, celowe i pomoc w naturze oraz składki na ubezpieczenia emerytalne i rentowe. (od roku 2017)	8	X	X	X	X	464 253	2,82	480 000	2,97	480 000	2,96
85215 - Dodatki mieszkaniowe	9	177 542	X	185 458	X	171 542	1,04	175 000	1,08	180 000	1,11
85216 - Zasiłki stałe	10	266 625	X	293 539	X	299 709	1,82	326 892	2,02	330 000	2,03
85219 - Ośrodek Pomocy Społecznej	11	781 518	X	837 167	X	839 741	5,10	850 000	5,25	850 000	5,24

85220 - Specjalistyczne poradnictwo, mieszkania chronione i ośrodki interwencji kryzysowej	12	0	X	0	X	0	0,00	0	0,00	0	0,00
85228 - Usługi opiekuńcze i specjalistyczne usługi opiekuńcze	13	0	X	0	X	0	0,00	0	0,00	0	0,00
85230 - Pomoc w zakresie dożywiania	14	X	X	X	X	184 556	1,12	200 000	1,24	200 000	1,23
85231 - Pomoc dla cudzoziemców	15	0	X	0	X	0	0,00	0	0,00	0	0,00
85232 - Centra Integracji Społecznej	16	0	X	0	X	0	0,00	0	0,00	0	0,00
85278 - Usuwanie skutków klęsk żywiołowych	17	0	X	0	X	0	0,00	0	0,00	0	0,00
85295 - Pozostała działalność W tym: - klub integracji społecznej, - warsztat terapii zajęciowej, - prace społecznie użyteczne	18	X	X	X	X	0	0,00	0	0,00	0	0,00
85311 - Rehabilitacja zawodowa i społeczna osób niepełnosprawnych	19	0	X	0	X	0	0,00	0	0,00	0	0,00
85321 - Zespoły orzekania o niepełnosprawności	20	0	X	0	X	0	0,00	0	0,00	0	0,00
85324 - Państwowy Fundusz Rehabilitacji Osób Niepełnosprawnych	21	0	X	0	X	0	0,00	0	0,00	0	0,00
85395 - Pozostała działalność w zakresie polityki społecznej	22	0	X	0	X	0	0,00	0	0,00	0	0,00
85415 - Pomoc materialna dla uczniów o charakterze socjalnym (od roku 2017)	23	X	X	X	X	256 804	1,56	240 000	1,48	240 000	1,48
85416 - Pomoc materialna dla uczniów o charakterze motywacyjnym	24	X	X	X	X	26 478	0,16	21 560	0,13	23 000	0,14
85501 - Świadczenie wychowawcze	25	X	X	X	X	9 146 352	55,49	8 942 280	55,26	8 942 280	55,10
85502 - Świadczenia rodzinne, świadczenie z funduszu alimentacyjnego oraz składki na ubezpieczenia emerytalne i rentowe z ubezpieczenia społecznego	26	X	X	X	X	4 449 561	27,00	4 120 000	25,46	4 120 000	25,39
85504 - Wspieranie rodziny	27	X	X	X	X	40 522	0,25	48 016	0,30	51 200	0,32
85505 - Tworzenie i funkcjonowanie żłobków	28	X	X	X	X	0	0,00	0	0,00	0	0,00
85506 - Tworzenie i funkcjonowanie klubów dziecięcych	29	X	X	X	X	0	0,00	0	0,00	0	0,00

85213 - Składki na ubezpieczenie zdrowotne opłacane za osoby pobierające niektóre świadczenia z pomocy społecznej, niektóre świadczenia rodzinne oraz za osoby uczestniczące w zajęciach centrum integracji społecznej	7	33 894	X	40 540	X	44 267	0,28	47 457	0,30	49 000	0,31
85214 - Zasiłki okresowe, celowe i pomoc w naturze oraz składki na ubezpieczenia emerytalne i rentowe (od roku 2017)	8	X	X	X	X	464 253	2,93	480 000	3,08	480 000	3,08
85215 - Dodatki mieszkaniowe	9	0	X	0	X	0	0,00	0	0,00	0	0,00
85216 - Zasiłki stałe	10	266 625	X	293 539	X	299 709	1,89	326 892	2,10	330 000	2,11
85219 - Ośrodek Pomocy Społecznej	11	781 518	X	837 167	X	839 741	5,29	850 000	5,46	850 000	5,45
85220 - Specjalistyczne poradnictwo, mieszkania chronione i ośrodki interwencji kryzysowej	12	0	X	0	X	0	0,00	0	0,00	0	0,00
85228 - Usługi opiekuńcze i specjalistyczne usługi opiekuńcze	13	0	X	0	X	0	0,00	0	0,00	0	0,00
85230 - Pomoc w zakresie dożywiania	14	X	X	X	X	184 556	1,16	200 000	1,28	200 000	1,28
85231 - Pomoc dla cudzoziemców	15	0	X	0	X	0	0,00	0	0,00	0	0,00
85232 - Centra Integracji Społecznej	16	0	X	0	X	0	0,00	0	0,00	0	0,00
85278 - Usuwanie skutków klęsk żywiołowych	17	0	X	0	X	0	0,00	0	0,00	0	0,00
85295 - Pozostała działalność W tym:	18	X	X	X	X	0	0,00	0	0,00	0	0,00
- klub integracji społecznej, - warsztat terapii zajęciowej, - prace społecznie użyteczne											
85311 - Rehabilitacja zawodowa i społeczna osób niepełnosprawnych	19	0	X	0	X	0	0,00	0	0,00	0	0,00
85321 - Zespoły orzekania o niepełnosprawności	20	0	X	0	X	0	0,00	0	0,00	0	0,00
85324 - Państwowy Fundusz Rehabilitacji Osób Niepełnosprawnych	21	0	X	0	X	0	0,00	0	0,00	0	0,00
85395 - Pozostała działalność w zakresie polityki społecznej	22	0	X	0	X	0	0,00	0	0,00	0	0,00
85415 - Pomoc materialna dla uczniów o charakterze socjalnym (od roku 2017)	23	X	X	X	X	0	0,00	0	0,00	0	0,00

85507 - Dzienni opiekunowie	30	X	X	X	X	0	0,00	0	0,00	0	0,00
85508 - Rodziny zastępcze	31	X	X	X	X	20 743	0,13	50 000	0,31	50 000	0,31
85510 - Działalność placówek opiekuńczo-wychowawczych	32	X	X	X	X	27 339	0,17	30 000	0,19	30 000	0,18

* procentowy udział w wydatkach ogółem

10. Wskaźniki oceny zasobów pomocy społecznej

10.9. BUDŻET POLITYKI SPOŁECZNEJ

Struktura wydatków na zadania realizowane w ramach polityki społecznej (działy) - w budżecie

OPS/PCPR - gmina

Wyszczególnienie	2015		2016		2017		2018 Potrzeby		2019 Potrzeby		
	Kwota	%*	Kwota	%*	Kwota	%*	Kwota	%*	Kwota	%*	
Ogółem wydatki	1	X	X	X	X	#####	100	#####	100	#####	100
851 - OCHRONA ZDROWIA	2	0	X	0	X	0	0	0	0	0	0
852 - POMOC SPOŁECZNA	3	X	X	X	X	2 180 797	14	2 379 349	15	2 415 000	15
853 - POZOSTAŁE ZADANIA W ZAKRESIE POLITYKI SPOŁECZNEJ	4	X	X	X	X	0	0	0	0	0	0
854 - EDUKACYJNA OPIEKA WYCHOWAWCZA	5	356 837	X	256 804	X	0	0	0	0	0	0
855 - RODZINA	6	X	X	X	X	#####	86	#####	85	#####	85

* procentowy udział w wydatkach ogółem

10. Wskaźniki oceny zasobów pomocy społecznej

10.9. BUDŻET POLITYKI SPOŁECZNEJ

Struktura wydatków na zadania realizowane w ramach polityki społecznej - w budżecie OPS/PCPR

(rozdziały) - gmina

Wyszczególnienie	2015		2016		2017		2018 Potrzeby		2019 Potrzeby		
	Kwota	%*	Kwota	%*	Kwota	%*	Kwota	%*	Kwota	%*	
Ogółem wydatki	1	X	X	X	X	#####	100,00	#####	100,00	#####	100,00
85153 - Przeciwdziałanie narkomanii	2	0	X	0	X	0	0,00	0	0,00	0	0,00
85154 - Przeciwdziałanie alkoholizmowi	3	0	X	0	X	0	0,00	0	0,00	0	0,00
85202 - Domy pomocy społecznej	4	234 995	X	289 225	X	342 401	2,16	470 000	3,02	500 000	3,20
85203 - Ośrodki Wsparcia	5	0	X	0	X	0	0,00	0	0,00	0	0,00
85205 - Przeciwdziałanie przemocy w rodzinie	6	4 000	X	4 543	X	5 870	0,04	5 000	0,03	6 000	0,04

85416 - Pomoc materialna dla uczniów o charakterze motywacyjnym	24	X	X	X	X	0	0,00	0	0,00	0	0,00
85501 - Swiadczenie wychowawcze	25	X	X	X	X	9 146 352	57,65	8 942 280	57,43	8 942 280	57,29
85502 - Swiadczenia rodzinne, świadczenie z funduszu alimentacyjnego oraz składki na ubezpieczenia emerytalne i rentowe z ubezpieczenia społecznego	26	X	X	X	X	4 449 561	28,05	4 120 000	26,46	4 120 000	26,40
85504 - Wspieranie rodziny	27	X	X	X	X	40 522	0,26	48 016	0,31	51 200	0,33
85505 - Tworzenie i funkcjonowanie żłobków	28	X	X	X	X	0	0,00	0	0,00	0	0,00
85506 - Tworzenie i funkcjonowanie klubów dziecięcych	29	X	X	X	X	0	0,00	0	0,00	0	0,00
85507 - Dzienni opiekunowie	30	X	X	X	X	0	0,00	0	0,00	0	0,00
85508 - Rodziny zastępcze	31	X	X	X	X	20 743	0,13	50 000	0,32	50 000	0,32
85510 - Działalność placówek opiekuńczo-wychowawczych	32	X	X	X	X	27 339	0,17	30 000	0,19	30 000	0,19

* procentowy udział w wydatkach ogółem

Nazwa i adres jednostki sprawozdawczej Miejsko-Gminny Ośrodek Pomocy Społecznej ul. kpt.St. Skarżyńskiego 12 98-290 Warta	BILANS jednostki budżetowej sporządzony na dzień 31-12-2017 r.	Adresat: Gmina i Miasto Warta
Numer identyfikacyjny REGON 005273257		Wysłać bez pisma przewodniego

AKTYWA	Stan na początek roku	Stan na koniec roku	PASYWA	Stan na początek roku	Stan na koniec roku
A Aktywa trwałe	10.345,05	14.098,56	A Fundusz	941.102,46	1.047.269,48
A.I Wartości niematerialne i prawne	3.345,05	2.536,56	A.I Fundusz jednostki	14.680.140,20	16.893.846,22
A.II Rzeczowe aktywa trwałe	7.000,00	11.562,00	A.II Wynik finansowy netto (+,-)	-13.739.037,74	-15.846.576,74
A.II.1 Środki trwałe	7.000,00	11.562,00	A.II.1 Zysk netto (+)		
A.II.1.1 Grunty			A.II.2 Strata netto (-)	13.739.037,74	15.846.576,74
A.II.1.2 Budynki, lokale i obiekty inżynierii lądowej i wodnej			A.III Nadwyżka środków obrotowych (-)		
A.II.1.3 Urządzenia techniczne i maszyny		11.562,00	A.IV Odpisy z wyniku finansowego (-)		
A.II.1.4 Środki transportu	7.000,00		A.V Fundusz mienia zlikwidowanych jednostek		
A.II.1.5 Inne środki trwałe			B Państwowe fundusze celowe		
A.II.2 Środki trwałe w budowie (inwestycje)			C Zobowiązania i rezerwy na zobowiązania	2.105.908,23	2.379.319,87
A.II.3 Zaliczka na środki trwałe w budowie (inwestycje)			C.I Zobowiązania długoterminowe		
A.III Należności długoterminowe			C.II Zobowiązania krótkoterminowe	2.105.908,23	2.379.319,87
A.IV Długoterminowe aktywa finansowe			C.II.1 Zobowiązania z tytułu dostaw i usług		
A.IV.1 Akcje i udziały			C.II.2 Zobowiązania wobec budżetów		
A.IV.2 Inne papiery wartościowe			C.II.3 Zobowiązania z tytułu ubezpieczeń i innych świadczeń	9.645,83	10.683,01
A.IV.3 Inne długoterminowe aktywa finansowe			C.II.4 Zobowiązania z tytułu wynagrodzeń	50.443,08	55.376,37
A.V Wartość mienia zlikwidowanych jednostek			C.II.5 Pozostałe zobowiązania	2.045.759,32	2.313.260,49

Główna Księgowa

Małgorzata Jarecka
(główny księgowy)

29.03.2018
(rok, miesiąc, dzień)

Kierownik jednostki

Iwona Frontczak
(kierownik jednostki)

B Aktywa obrotowe	3.036.635,64	3.412.490,79	C.II.6 Sumy obce (depozytowe, zabezpieczenie wykonania umów)		
B.I Zapasy			C.II.7 Rozliczenia z tytułu środków na wydatki budżetowe i z tytułu dochodów budżetowych		
B.I.1 Materiały			C.III Rezerwy na zobowiązania		
B.I.2 Półprodukty i produkty w toku			D Fundusze specjalne		
B.I.3 Produkty gotowe			D.1 Zakładowy Fundusz Świadczeń Socjalnych		
B.I.4 Towary			D.2 Inne fundusze		
B.II Należności krótkoterminowe	3.036.635,64	3.412.490,79	E Rozliczenia międzyokresowe		
B.II.1 Należności z tytułu dostaw i usług			E.I Rozliczenia międzyokresowe przychodów		
B.II.2 Należności od budżetów			E.II Inne rozliczenia międzyokresowe		
B.II.3 Należności z tytułu ubezpieczeń i innych świadczeń					
B.II.4 Pozostałe należności	3.036.635,64	3.412.490,79			
B.II.5 Rozliczenia z tytułu środków na wydatki budżetowe i z tytułu dochodów budżetowych					
B.III Krótkoterminowe aktywa finansowe					
B.III.1 Środki pieniężne w kasie					
B.III.2 Środki pieniężne na rachunkach bankowych					
B.III.3 Środki pieniężne państwowego funduszu celowego					
B.III.4 Inne środki pieniężne					
B.III.5 Akcje lub udziały					
B.III.6 Inne papiery wartościowe					
B.III.7 Inne krótkoterminowe aktywa finansowe					
B.IV Rozliczenia międzyokresowe					

Główna Księgowa

Marta Jędrzejko

(główny księgowy)

29.03.2018

(rok, miesiąc, dzień)

Kierownik Miejskiego Centrum
Ośrodka Pomocy Społecznej

Iwona Fróntczak

(kierownik jednostki)

Suma aktywów	3.047.010,69	3.426.589,35	Suma pasywów	3.047.010,69	3.426.589,35

A. Objasnienie - wykazane w bilansie wartości aktywów trwałych i obrotowych są pomniejszone odpowiednio o umorzenie i odpisy aktualizujące.

B. Informacje uzupełniające istotne dla rzetelności i przejrzystości sytuacji finansowej i majątkowej:

Główna Księgowa

M. Jarecka

(główny księgowy)

29.03.2018

(rok, miesiąc, dzień)

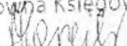
Kierownik Miejsko-Gminnego
Ośrodka Pomocy Społecznej

Iwona Frontczak

(kierownik jednostki)

Symbol	Opis	Wartość
1	Umorzenie wartości niematerialnych i prawnych	7.136,46
2	Umorzenie środków trwałych	52.000,00
3	Umorzenie pozostałych środków trwałych	149.591,24
4	Odpisy aktualizujące środki trwałe	
5	Odpisy aktualizujące środki trwałe w budowie	
6	Odpisy aktualizujące wartości niematerialne i prawne	
7	Odpisy aktualizujące należności	


Główna Księgowa


 (główny księgowy)

28.05.2018

(rok, miesiąc, dzień)

Kierownik Miejskiej Biblioteki
 Ośrodka Pomocy Społecznej



 Iwona Frontczak

(kierownik jednostki)

Zestawienie umorzenia środków w MGOPS w Warcie 2017r

Środki trwałe	Wartość brutto	Umorzenie	Wartość netto
Grupa			
IV	12.000,00	12.000,00	-
VI	11.562,00	0,00	11.562,00
VII	35.000,00	35.000,00	-
VIII	5.000,00	5.000,00	-
Wartości niematerialne i prawne	9.673,02	7.136,46	2.536,56
RAZEM	73.235,02	59.136,46	14.098,56

Kierownik Miejskiego Grmianego
Ośrodka Pomocy Społecznej


Iwona Fronczak

Nazwa i adres jednostki sprawozdawczej Miejsko-Gminny Ośrodek Pomocy Społecznej ul. kpt.St. Skarżyńskiego 12 98-290 Warta	Rachunek zysków i strat jednostki (wariant porównawczy) sporzadzony na na dzień 31-12-2017 r.	Adresat: Gmina i Miasto Warta	
Numer identyfikacyjny REGON 005273257		Wysłać bez pisma przewodniego	
		Stan na koniec roku poprzedniego	Stan na koniec roku bieżącego
A. Przychody netto z podstawowej działalności operacyjnej	146.488,11	114.410,25	
A.I. Przychody netto ze sprzedaży produktów			
A.II. Zmiana stanu produktów (zwiększenia - wartość dodatnia, zmniejszenie - wartość ujemna)			
A.III. Koszt wytworzenia produktów na własne potrzeby jednostki			
A.IV. Przychody netto ze sprzedaży towarów i materiałów			
A.V. Dotacje na finansowanie działalności podstawowej			
A.VI. Przychody z tytułu dochodów budżetowych	146.488,11	114.410,25	
B. Koszty działalności operacyjnej	13.889.031,15	15.961.940,34	
B.I. Amortyzacja	7.838,49	7.838,49	
B.II. Zużycie materiałów i energii	74.736,12	82.555,13	
B.III. Usługi obce	413.542,24	450.513,30	
B.IV. Podatki i opłaty	2.885,00		
B.V. Wynagrodzenia	800.470,96	732.820,26	
B.VI. Ubezpieczenia społeczne i inne świadczenia dla pracowników	171.352,33	186.254,53	
B.VII. Pozostałe koszty rodzajowe	2.945,14	5.639,89	
B.VIII. Wartość sprzedanych towarów i materiałów		0,00	
B.IX. Inne świadczenia finansowane z budżetu	12.415.200,84	14.486.318,74	
B.X. Pozostałe obciążenia			
C. Zysk (strata) z działalności podstawowej (A - B)	-13.442.243,04	-15.844.230,09	
D. Pozostałe przychody operacyjne			
D.I. Zysk ze zbycia niefinansowych aktywów trwałych			
D.II. Dotacje			
D.III. Inne przychody operacyjne			
E. Pozostałe koszty operacyjne			

Główna Księgowa
[Signature]
główny księgowy
Miejscowy Ośrodek Pomocy Społecznej

29.03.2018
rok, miesiąc, dzień

Kierownik Miejsko-Gminnego Ośrodka Pomocy Społecznej
[Signature]
Iwona Frontczak
kierownik jednostki

E.I.	Koszty inwestycji finansowanych ze środków własnych samorządowych zakładów budżetowych i dochodów jednostek budżetowych gromadzonych na wydzielonym rachunku		
E.II.	Pozostałe koszty operacyjne		
F.	Zysk (strata) z działalności operacyjnej (C + D - E)	-13.442.249,04	-15.847.250,04
G.	Przychody finansowe	3.205,30	1.436,35
G.I.	Dywidendy i udziały w zyskach		
G.II.	Odsetki	3.205,30	1.436,35
G.III.	Inne		
H.	Koszty finansowe		1.083,00
H.I.	Odsetki		
H.II.	Inne		1.083,00
K.	K. Zysk (strata) brutto (F+G-H)	-13.439.037,74	-15.846.596,74
L.	Podatek dochodowy		
M.	Pozostałe obowiązkowe zmniejszenia zysku (zwiększenia straty) oraz nadwyżki środków obrotowych		
N.	Zysk (strata) netto (K - L - M)	-13.439.037,74	-15.846.596,74

Informacje uzupełniające istotne dla oceny rzetelności i przejrzystości sytuacji finansowej:

Symbol	Opis	Wartość
1	Informacje o kwocie i charakterze poszczególnych pozycji przychodów lub kosztów o nadzwyczajnej wartości lub które wystąpiły incydentalnie	0,00

Główna Księgowa

Marek
główny księgowy

28.05.2018

rok, miesiąc, dzień

Urząd Miejski w Pleszewie
Ośrodek Pomocy Społecznej

Iwona Frontczak
Iwona Frontczak

kierownik jednostki

Nazwa i adres jednostki sprawozdawczej Miejsko-Gminny Ośrodek Pomocy Społecznej ul. kpt.St. Skarzyńskiego 12 98-290 Warta	Zestawienie zmian w funduszu jednostki sporządzone na na dzień 31-12-2017 r.	Adresat: Gmina i Miasto Warta	
Numer identyfikacyjny REGON 005273257		Wysłać bez pisma przewodniego	
		Stan na koniec roku poprzedniego	Stan na koniec roku bieżącego
I. Fundusz jednostki na początku okresu (BO)	6.421.993,05	14.680.140,20	
I.1. Zwiększenie funduszu (z tytułu)	13.881.192,66	16.041.080,22	
I.1.1. Zysk bilansowy za rok ubiegły			
I.1.2. Zrealizowane wydatki budżetowe	13.881.192,66	16.029.518,22	
I.1.3. Zrealizowane płatności ze środków europejskich			
I.1.4. Środki na inwestycje		11.562,00	
I.1.5. Aktualizacja wyceny środków trwałych			
I.1.6. Nieodpłatnie otrzymane środki trwałe i środki trwałe w budowie oraz wartości niematerialne i prawne			
I.1.7. Aktywa przejęte od zlikwidowanych lub połączonych jednostek			
I.1.8. Aktywa otrzymane w ramach centralnego zaopatrzenia			
I.1.9. Pozostałe odpisy z wyniku finansowego za rok bieżący			
I.1.10. Inne zwiększenia			
I.2. Zmniejszenia funduszu jednostki (z tytułu)	5.923.045,51	13.827.374,20	
I.2.1. Strata za rok ubiegły	5.867.418,86	13.439.037,74	
I.2.2. Zrealizowane dochody budżetowe	55.626,65	76.474,46	
I.2.3. Rozliczenie wyniku finansowego i środków obrotowych za rok ubiegły			
I.2.4. Dotacje i środki na inwestycje		11.562,00	
I.2.5. Aktualizacja wyceny środków trwałych			
I.2.6. Wartość sprzedanych i nieodpłatnie przekazanych środków trwałych i środków trwałych w budowie oraz wartości niematerialnych i prawnych			
I.2.7. Pasywa przejęte od zlikwidowanych lub połączonych jednostek			
I.2.8. Aktywa przekazane w ramach centralnego zaopatrzenia			
I.2.9. Inne zmniejszenia			
II. Fundusz jednostki na koniec okresu (BZ)	14.680.140,20	16.893.846,22	

Główna Księgowa

Marek Wierchocki
 główny księgowy

29.03.2018.

rok, miesiąc, dzień

Kierownik Miejsko-Gminnego
 Ośrodka Pomocy Społecznej

Iwona Frontczak
 kierownik jednostki

III.	Wynik finansowy netto za rok bieżący (+,-)	13.739.037,74	15.846.576,74
III.1.	zysk netto (+)		
III.2.	strata netto (-)	13.739.037,74	15.846.576,74
IV.	Nadwyżka dochodów jednostek budżetowych, nadwyżka środków obrotowych samorządowych zakładów budżetowych		
V.	Fundusz (II+,-III-IV)	941.102,46	1.047.269,48

Informacje uzupełniające istotne dla oceny rzetelności i przejrzystości sytuacji finansowej :

Główna Księgowa

Horalska
 główny księgowy

29.03.2018
 rok, miesiąc, dzień

Kierownik Miejskiego Związku
 Ośrodka Pomocy Społecznej

Iwona Frontczak
 kierownik jednostki